


merco
TALENTO UNIVERSITARIO

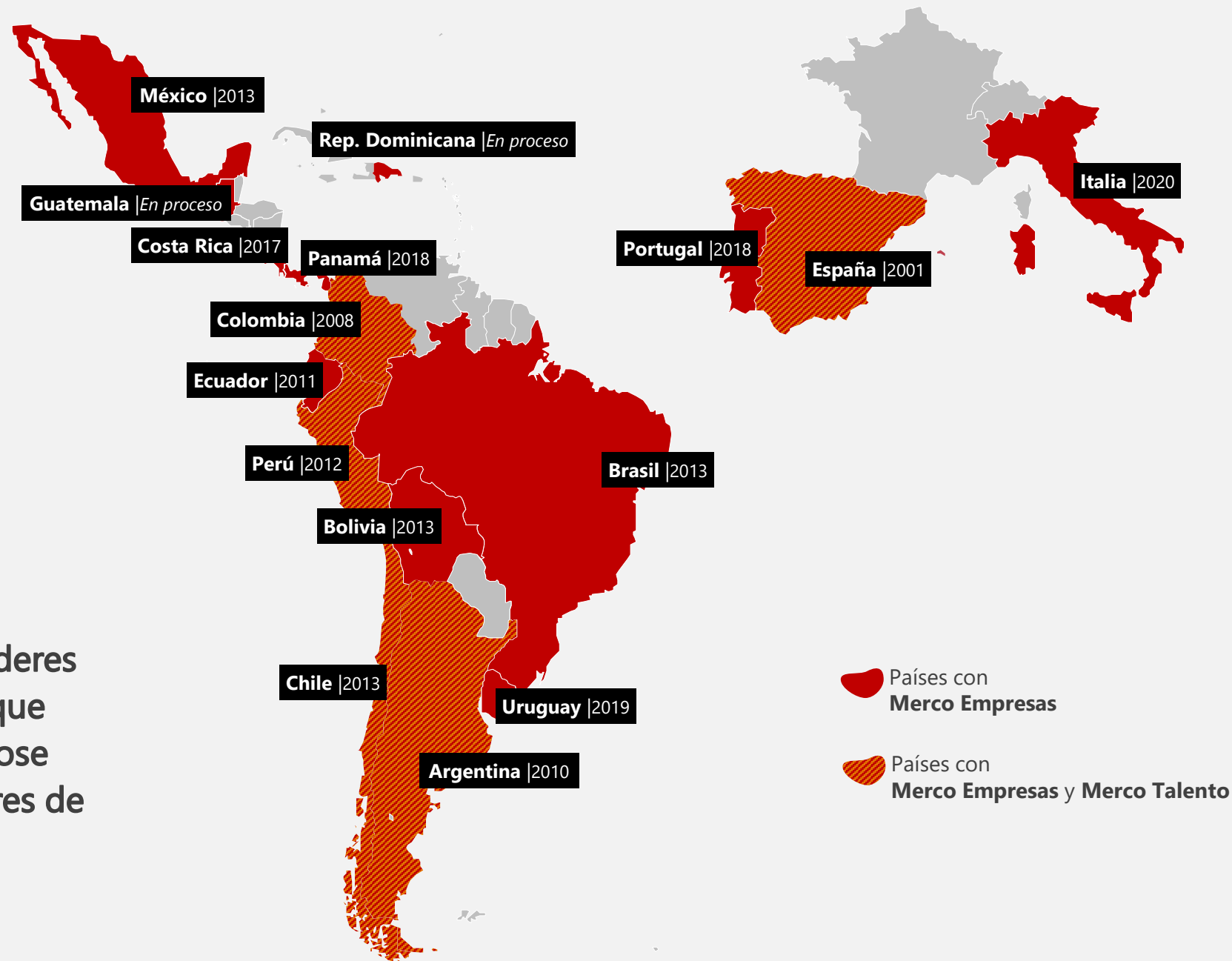
RE RECRUITING
ER ERASMUS
INTERNATIONAL TALENT

2021



¿Qué es Merco?

El Monitor Empresarial de Reputación Corporativa, MERCO, viene evaluando desde 1999 la reputación de las empresas, los líderes empresariales y las instituciones que operan en Iberoamérica, habiéndose convertido en uno de los monitores de referencia en el mundo.



Nuestros valores y compromisos de **transparencia, independencia y rigor**

¿Qué es Merco Talento? El monitor de atractivo laboral de Merco, monitor líder en Iberoamérica que viene evaluando la reputación y el atractivo laboral de las empresas desde el año 2000.

¿Quién está detrás de Merco? Un monitor con el aval y el rigor de una empresa de estudios de mercado: Análisis e Investigación (Sociedad Profesional).

¿Cuánto cuesta participar? Un monitor abierto y gratuito donde la participación y la posición dependen exclusivamente del reconocimiento obtenido en los diferentes públicos de interés.

¿Qué se evalúa? Una evaluación global que integra las valoraciones de 10 stakeholders sobre la capacidad de atraer y retener el talento (38.526 encuestas) con los principales ratios de gestión de RRHH.

¿Qué garantías tiene el proceso? El estudio y el ranking es realizado por Grupo Ael, de acuerdo a la Norma ISO 20252 y al código de conducta ICC/ESOMAR.

¿Qué controles externos hay? El único monitor de reputación verificado en el mundo. La verificación la hace KPMG.

¿La metodología es totalmente transparente? La metodología de Merco Talento es pública y accesible en la web www.merco.info.

¿Qué ingresos tiene Merco? El monitor se financia exclusivamente con la venta de informes confidenciales. El número de informes vendidos determina el beneficio o la pérdida.

¿Cuál es el contenido de los informes? Los informes recogen y analizan las valoraciones de los diferentes públicos sobre la empresa, con el objetivo de realizar un diagnóstico comparado sobre su capacidad de atraer y retener talento.

¿El monitor es un instrumento para otros fines? Merco Talento no hace consultoría, lo que supone un aval fundamental de su independencia.

¿Qué es Merco Talento?

Es una evaluación global del atractivo de nuestra empresa/marca empleador para atraer y retener talento considerando la opinión de los diferentes públicos.

Y analizándolo comparativamente con todas las grandes empresas que operan en el país.

ATRACTIVO

Para fidelizar

Para atraer

Hoy y en el futuro





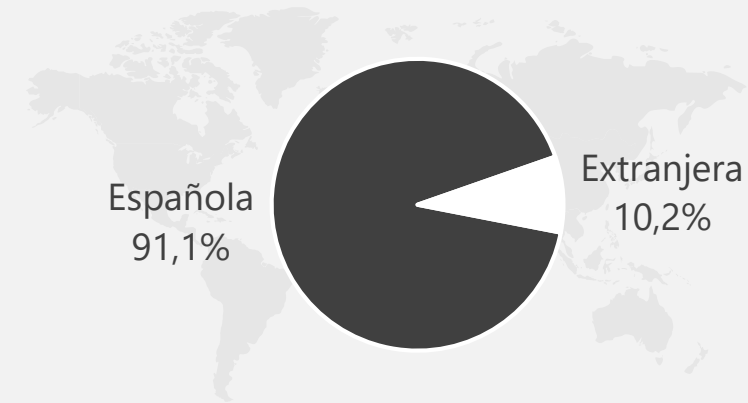
Índice del informe

1. CARACTERÍSTICAS Y ESTUDIOS DE LA MUESTRA
2. VALORACIÓN DE LA UNIVERSIDAD Y DE LOS ESTUDIOS
3. PREFERENCIAS PARA ESTUDIAR UN POSTGRADO
4. PREFERENCIAS PARA TRABAJAR


CARACTERÍSTICAS Y ESTUDIOS DE LA MUESTRA

Características de la muestra. Total de universitarios

NACIONALIDAD

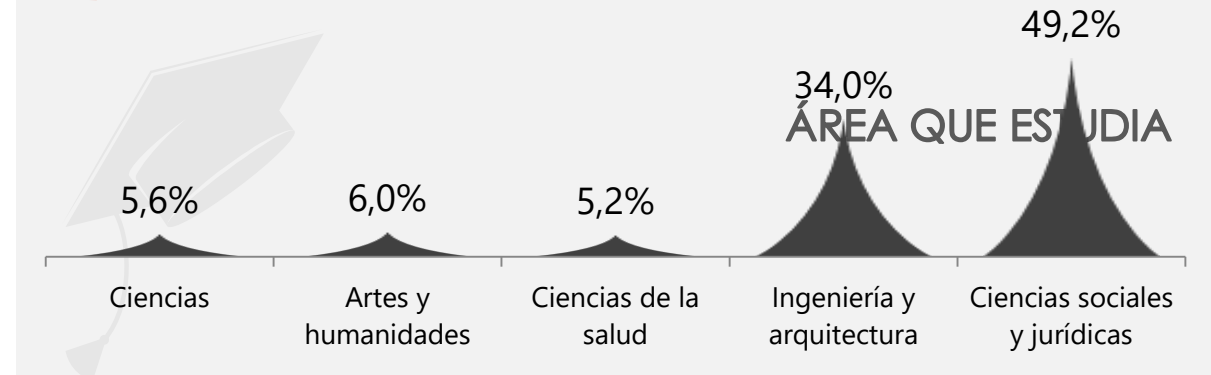
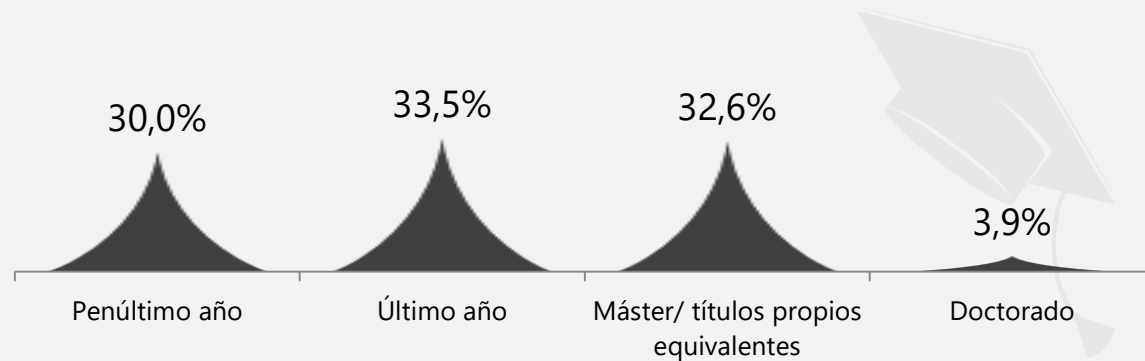


HA CURSADO PARTE DE LOS ESTUDIOS UNIVERSITARIOS FUERA DE [PAIS]



Universitarios
9.753

ESTÁ CURSANDO...



VALORACIÓN DE LA
UNIVERSIDAD Y DE LOS
ESTUDIOS en la UJA
comparándola con la
valoración del
total de la universidad
pública

**Muestra
Universitarios UJA
352**

¿Por qué elegí mi universidad?

Factores de elección

POR SUS CARACTERÍSTICAS

- Cercanía a mi zona de residencia
- Adecuación de los estudios a mis intereses
- Costo de los estudios
- Que la universidad sea pública o privada

POR SU REPUTACIÓN/ RECOMENDACIÓN

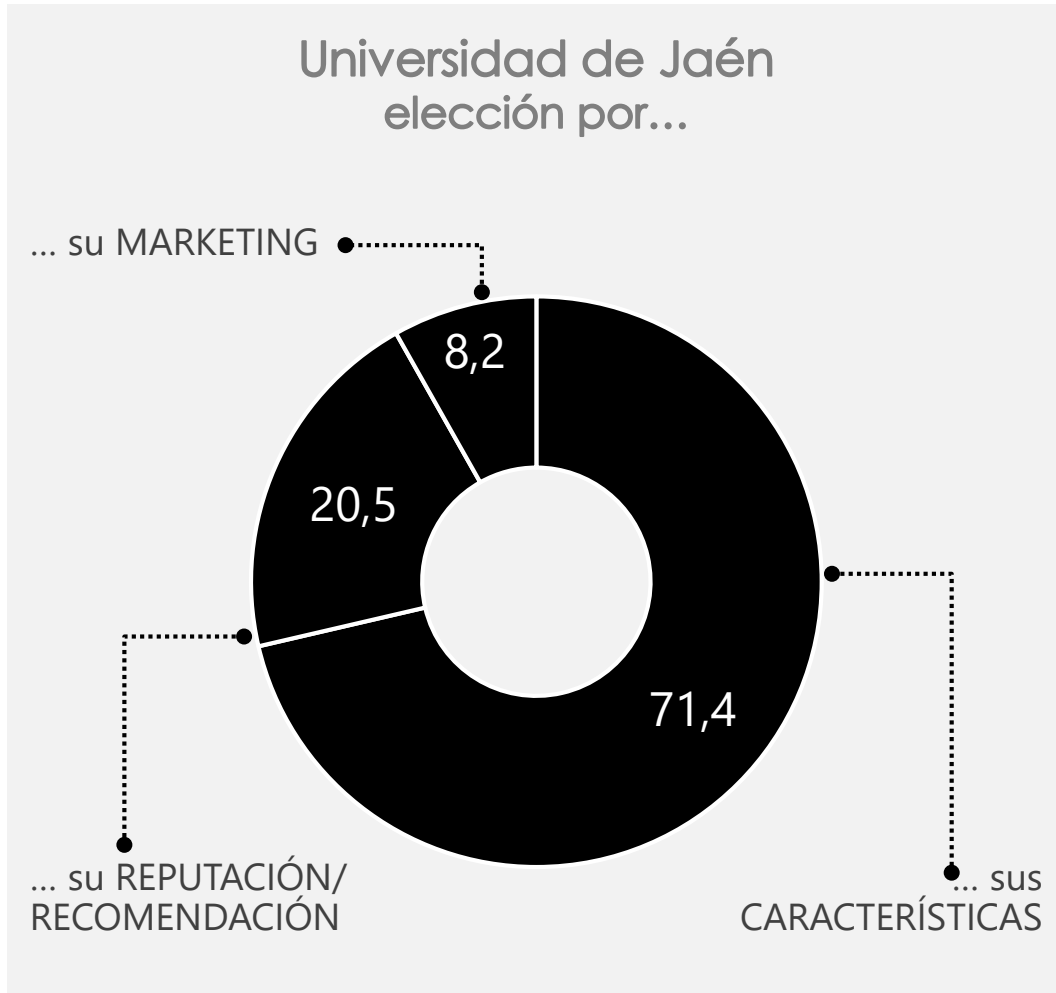
- Reputación de la universidad
- Recomendación de familiares y amigos
- Recomendación de alumnos de la universidad
- Recomendación de profesores en el colegio/ instituto

POR SU MARKETING

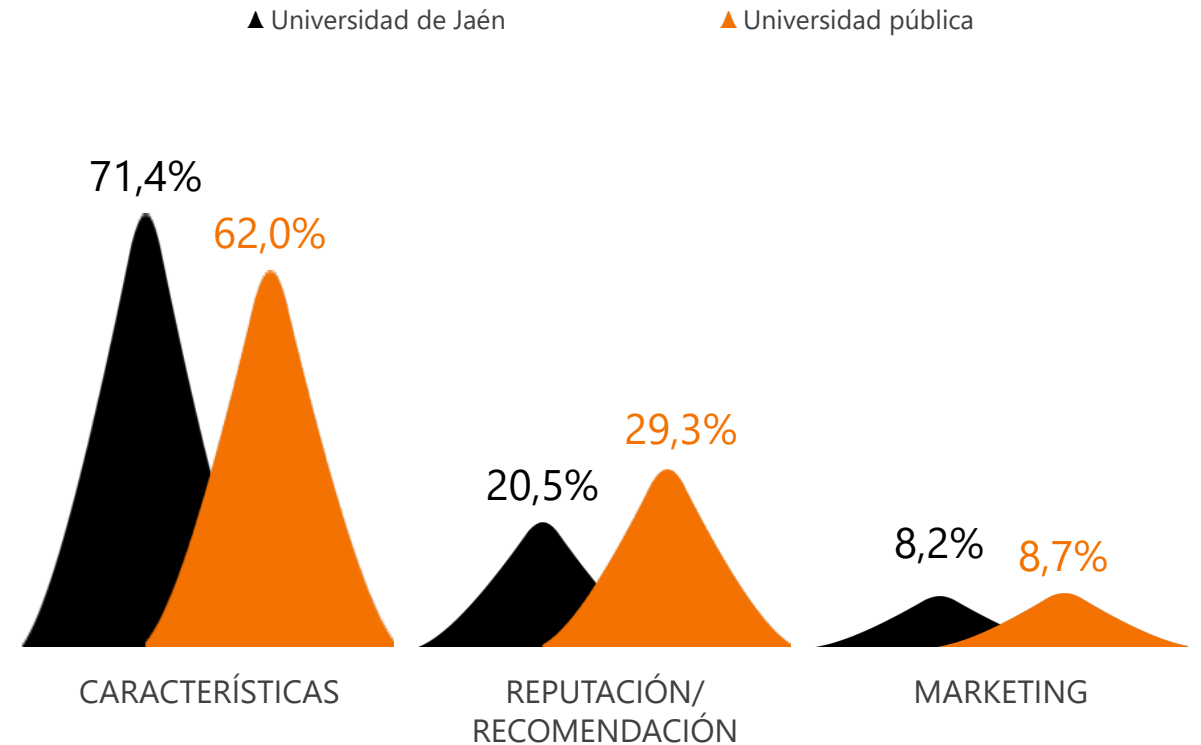
- Eventos informativos en bachillerato
- Eventos informativos en la universidad
- Ferias de estudios
- Publicidad e información sobre la universidad

Factores de elección

De los siguientes factores, ¿qué tres influyeron más a la hora de elegir la universidad donde cursas tus estudios? (Señala por orden de influencia: 1º, 2º y 3º)



Comparación con Universidad pública



Factores de elección de Universidad de Jaén

POR SUS CARACTERÍSTICAS

71,4%

Variables

Cercanía a mi zona de residencia	20,0%
Adecuación de los estudios a mis intereses	21,8%
Costo de los estudios	14,5%
Que la universidad sea pública o privada	15,0%

POR SU REPUTACIÓN/ RECOMENDACIÓN

20,5%

Variables

Reputación de la universidad	9,5%
Recomendación de familiares y amigos	2,7%
Recomendación de alumnos de la universidad	6,8%
Recomendación de profesores en el colegio/ instituto	1,4%

POR SU MARKETING

8,2%

Variables

Eventos informativos en bachillerato	2,7%
Eventos informativos en la universidad	0,5%
Ferias de estudios	0,5%
Publicidad e información sobre la universidad	4,5%

Factores de elección

De los siguientes factores, ¿qué tres influyeron más a la hora de elegir la universidad donde cursas tus estudios? (Señala por orden de influencia: 1º, 2º y 3º)

POR SUS CARACTERÍSTICAS

71,4%

Variables	Universidad de Jaén	Universidad pública
Cercanía a mi zona de residencia	20,0%	16,9%
Adecuación de los estudios a mis intereses	21,8%	21,3%
Costo de los estudios	14,5%	9,5%
Que la universidad sea pública o privada	15,0%	14,3%

POR SU REPUTACIÓN/ RECOMENDACIÓN

20,5%

Variables	Universidad de Jaén	Universidad pública
Reputación de la universidad	9,5%	18,4%
Recomendación de familiares y amigos	2,7%	5,1%
Recomendación de alumnos de la universidad	6,8%	4,3%
Recomendación de profesores en el colegio/ instituto	1,4%	1,5%

POR SU MARKETING

8,2%

Variables	Universidad de Jaén	Universidad pública
Eventos informativos en bachillerato	2,7%	2,3%
Eventos informativos en la universidad	0,5%	1,4%
Ferias de estudios	0,5%	1,4%
Publicidad e información sobre la universidad	4,5%	3,6%

Factores de elección respecto al año anterior

De los siguientes factores, ¿qué tres influyeron más a la hora de elegir la universidad donde cursas tus estudios? (Señala por orden de influencia: 1º, 2º y 3º)

POR SUS CARACTERÍSTICAS

71,4%

Variables	Universidad de Jaén 2020	Universidad de Jaén 2021
-----------	--------------------------	--------------------------

Cercanía a mi zona de residencia	19,2%	20,0%
Adecuación de los estudios a mis intereses	21,9%	21,8%
Costo de los estudios	13,3%	14,5%
Que la universidad sea pública o privada	11,7%	15,0%

POR SU REPUTACIÓN/ RECOMENDACIÓN

20,5%

Variables	Universidad de Jaén 2020	Universidad de Jaén 2021
-----------	--------------------------	--------------------------

Reputación de la universidad	8,9%	9,5%
Recomendación de familiares y amigos	5,6%	2,7%
Recomendación de alumnos de la universidad	5,8%	6,8%
Recomendación de profesores en el colegio/ instituto	1,9%	1,4%

POR SU MARKETING

8,2%

Variables	Universidad de Jaén 2020	Universidad de Jaén 2021
-----------	--------------------------	--------------------------

Eventos informativos en bachillerato	3,6%	2,7%
Eventos informativos en la universidad	2,2%	0,5%
Ferias de estudios	0,8%	0,5%
Publicidad e información sobre la universidad	5,0%	4,5%

Nivel de satisfacción con los estudios

OFERTA FORMATIVA

- Materias/ asignaturas que incluye la carrera
- Contenidos de las materias
- Posibilidad de elegir cursos/ módulos
- Posibilidades de estudios fuera de España

SERVICIOS/ INFRAESTRUCTURAS

- Número de estudiantes por curso
- Instalaciones de la universidad
- Servicios de la universidad (biblioteca, ordenadores, etc.)

DOCENCIA

- Profesorado
- Materiales que utiliza el profesorado
- Utilidad – aplicabilidad

REPUTACIÓN Y EMPLEABILIDAD

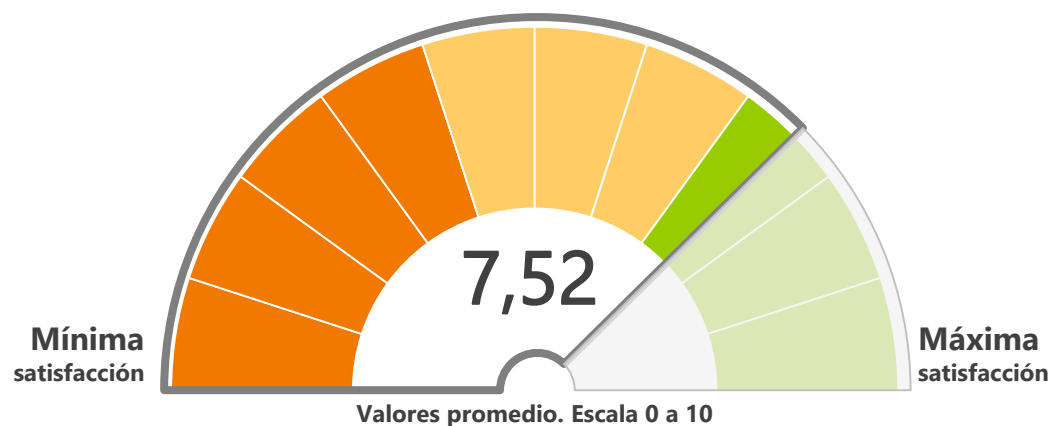
- Prácticas realizadas
- Empleabilidad y salidas profesionales
- Reputación de la universidad

Nivel de satisfacción por tipo de estudiante

¿Qué nivel de satisfacción tienes con los diferentes apartados de tus estudios?

Valores promedio. Escala de 0 a 10

Satisfacción global con la Universidad de Jaén



ESTÁ CURSANDO...

Programa de pregrado - penúltimo año	7,62
Programa de pregrado - último año	7,35
Máster/títulos propios equivalentes	7,50
Doctorado	7,85

ÁREA QUE ESTUDIA...

Artes y humanidades	7,70
Ciencias	7,83
Ciencias de la salud	8,20
Ingeniería y arquitectura	7,19
Ciencias sociales y jurídicas	7,53

HA CURSADO PARTE DE LOS ESTUDIOS UNIVERSITARIOS FUERA DE ESPAÑA

No	7,44
Sí	7,78

NACIONALIDAD

Española	7,44
Extranjeros	8,13

GÉNERO

Hombres	7,30
Mujeres	7,76

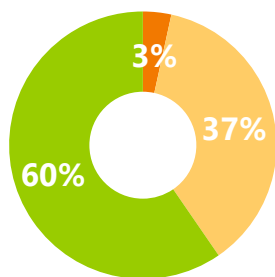
Nivel de satisfacción global





¿Qué nivel de satisfacción tienes con los diferentes apartados de tus estudios?

Valores promedio. Escala de 0 a 10

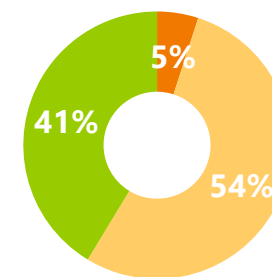






DISTRIBUCIÓN DE VALORACIONES



-  **Rechazo**
(valoración de 0 a 4)
-  **Aceptación**
(valoración de 5 a 7)
-  **Identificación**
(valoración de 8 a 10)
-  **Ns/Nc**

DISTRIBUCIÓN DE VALORACIONES



-  **Rechazo**
(valoración de 0 a 4)
-  **Aceptación**
(valoración de 5 a 7)
-  **Identificación**
(valoración de 8 a 10)
-  **Ns/Nc**

Nivel de satisfacción global respecto al año anterior

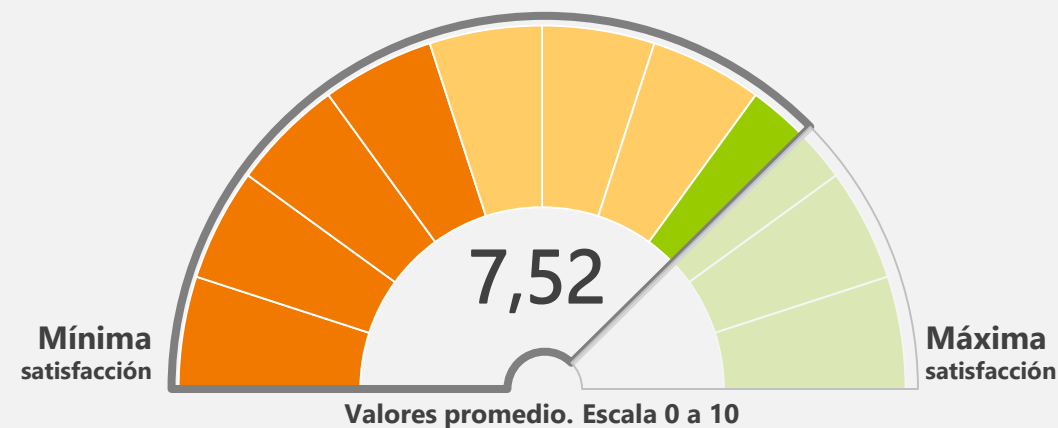
¿Qué nivel de satisfacción tienes con los diferentes apartados de tus estudios?

Valores promedio. Escala de 0 a 10

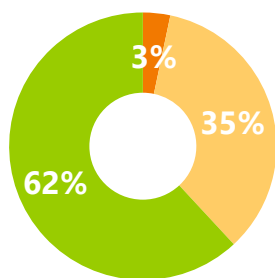
Satisfacción global con la Universidad de Jaén 2020



Satisfacción global con la Universidad de Jaén 2021

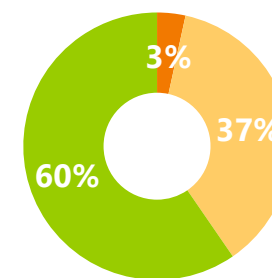


DISTRIBUCIÓN DE VALORACIONES



- Rechazo**
(valoración de 0 a 4)
- Aceptación**
(valoración de 5 a 7)
- Identificación**
(valoración de 8 a 10)
- Ns/Nc**

DISTRIBUCIÓN DE VALORACIONES

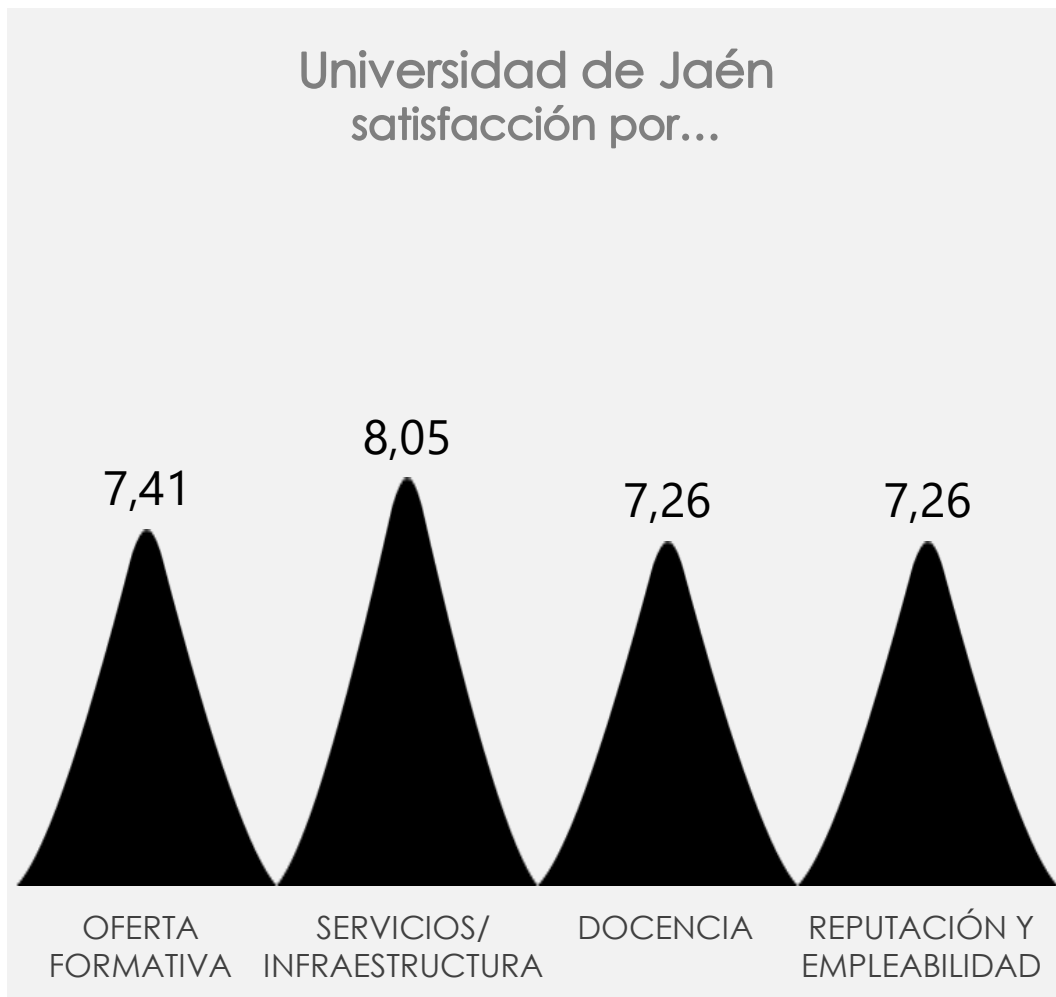


- Rechazo**
(valoración de 0 a 4)
- Aceptación**
(valoración de 5 a 7)
- Identificación**
(valoración de 8 a 10)
- Ns/Nc**

Nivel de satisfacción por apartados

¿Qué nivel de satisfacción tienes con los diferentes apartados de tus estudios?

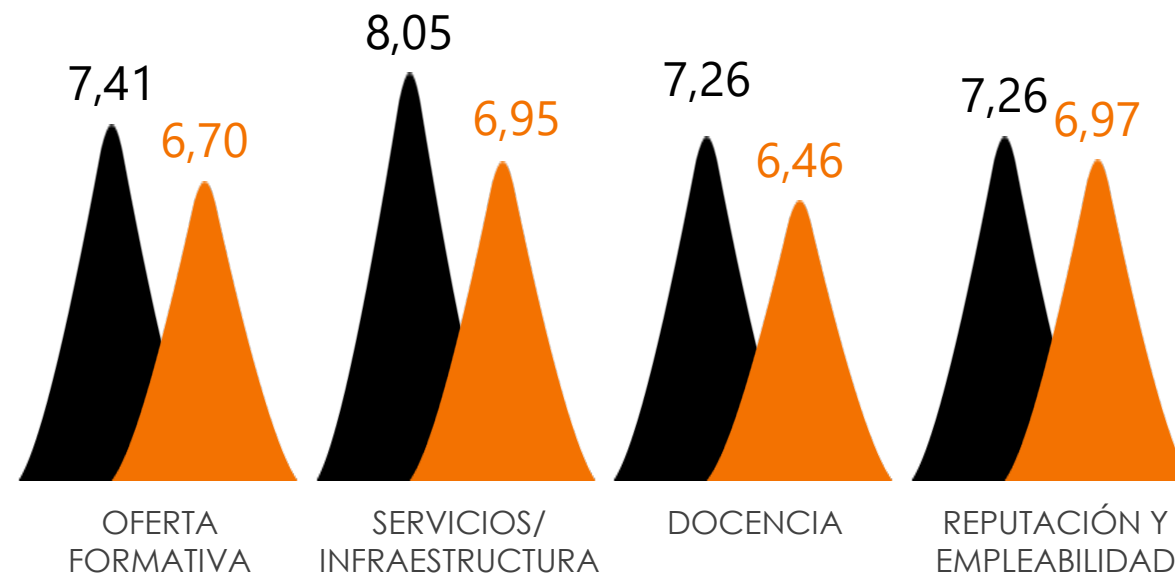
Valores promedio. Escala de 0 a 10



Comparación con Universidad pública

▲ Universidad de Jaén

▲ Universidad pública



Nivel de satisfacción por apartados

OFERTA FORMATIVA

7,41

Univ. de Jaén Univ. pública

Variables	Univ. de Jaén	Univ. pública
Materias/ asignaturas que incluye la carrera	7,29	6,76
Contenidos de las materias	7,18	6,60
Posibilidad de elegir cursos/ módulos	7,25	6,37
Posibilidades de estudios fuera de España	7,90	7,09

SERVICIOS/ INFRAESTRUCTURA

8,05

Univ. de Jaén Univ. pública

Variables	Univ. de Jaén	Univ. pública
Número de estudiantes por curso	7,70	7,02
Instalaciones de la universidad	8,34	6,59
Servicios de la universidad (biblioteca, ordenadores, etc.)	8,11	7,25

DOCENCIA

7,26

Univ. de Jaén Univ. pública

Variables	Univ. de Jaén	Univ. pública
Docentes	7,29	6,42
Materiales que utilizan los docentes	7,12	6,08
Utilidad – aplicabilidad	7,38	6,89

REPUTACIÓN Y EMPLEABILIDAD

7,26

Univ. de Jaén Univ. pública

Variables	Univ. de Jaén	Univ. pública
Prácticas realizadas	6,65	6,00
Empleabilidad y salidas profesionales	7,47	7,28
Reputación de la universidad	7,66	7,63

Nivel de satisfacción por apartados respecto al año anterior

OFERTA FORMATIVA

7,41

Univ. de Jaén 2020 Univ. de Jaén 2021

Variables

Materias/ asignaturas que incluye la carrera	7,32	7,29
Contenidos de las materias	7,13	7,18
Posibilidad de elegir cursos/ módulos	6,95	7,25
Posibilidades de estudios fuera de España	7,47	7,90

SERVICIOS/ INFRAESTRUCTURA

8,05

Univ. de Jaén 2020 Univ. de Jaén 2021

Variables

Número de estudiantes por curso	7,79	7,70
Instalaciones de la universidad	8,48	8,34
Servicios de la universidad (biblioteca, ordenadores, etc.)	8,21	8,11

DOCENCIA

7,26

Univ. de Jaén 2020 Univ. de Jaén 2021

Variables

Docentes	7,22	7,29
Materiales que utilizan los docentes	7,18	7,12
Utilidad – aplicabilidad	7,43	7,38

REPUTACIÓN Y EMPLEABILIDAD

7,26

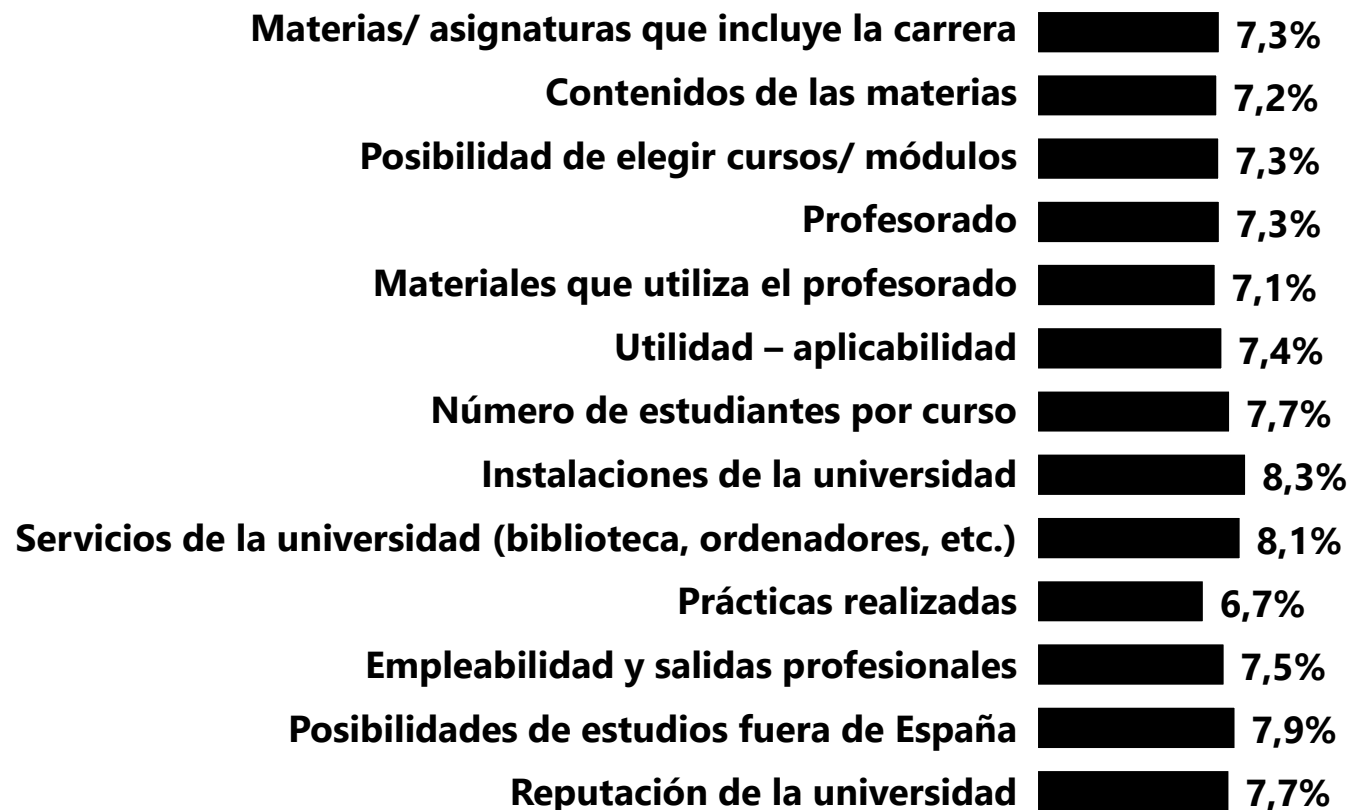
Univ. de Jaén 2020 Univ. de Jaén 2021

Variables

Prácticas realizadas	6,52	6,65
Empleabilidad y salidas profesionales	7,20	7,47
Reputación de la universidad	7,66	7,66

Qué peso tienen en la satisfacción según el conjunto de universitarios

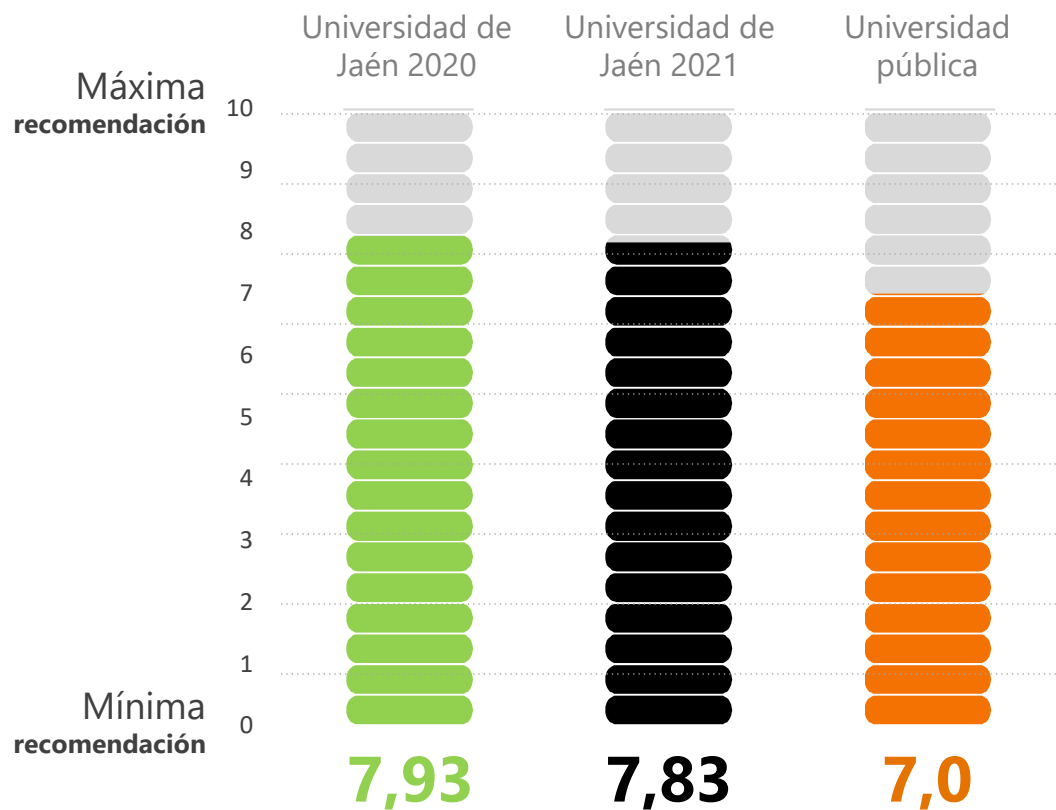
¿Qué nivel de satisfacción tienes con los diferentes apartados de tus estudios?




* En **negrita** variables con significatividad estadística a la hora de explicar la satisfacción global

Recomendación

¿En qué medida de 0 a 10 recomendarías tu universidad a futuros estudiantes?



ESTÁ CURSANDO...



Programa de pregrado - penúltimo año	7,77
Programa de pregrado - último año	7,83
Máster/títulos propios equivalentes	7,66

ÁREA QUE ESTUDIA...

Artes y humanidades	8,10
Ciencias	8,22
Ciencias de la salud	9,00
Ingeniería y arquitectura	7,29
Ciencias sociales y jurídicas	7,92

HA CURSADO PARTE DE LOS ESTUDIOS UNIVERSITARIOS FUERA DE ESPAÑA

No	7,71
Sí	8,19



NACIONALIDAD

Española	7,71
Extranjeros	8,63

GÉNERO



Hombres	7,55
Mujeres	8,15

Satisfacción con los servicios de la universidad en el ámbito del empleo

ORIENTACIÓN LABORAL

- Asesoramiento laboral
- Asesoramiento profesional de tutores y profesores
- Sesiones informativas de trabajadores
- Material de orientación profesional

OFERTA DE EMPLEO

- Publicaciones de prácticas
- Ferias de empleo/ trabajo
- Ofertas de empleo/ bolsas de empleo

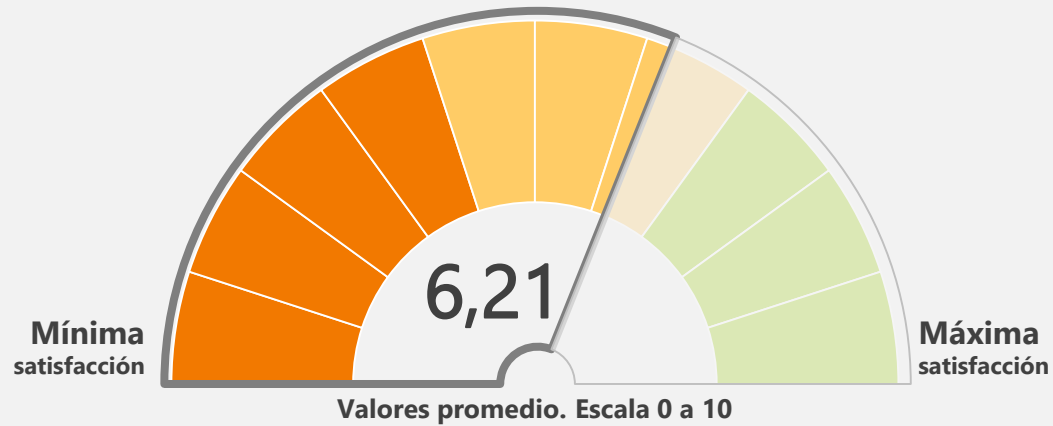
SOPORTES Y TALLERES

- Talleres/ presentaciones de empresas organizadas por la universidad
- Recursos materiales (impresión, vídeo online...)
- Web de servicios profesionales
- Talleres (entrevistas – currículum)

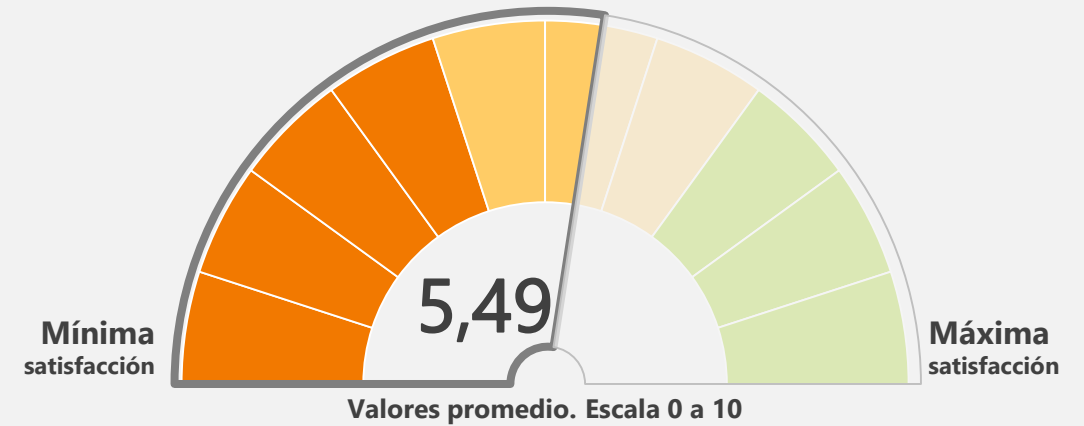
Satisfacción con los servicios de la universidad en el ámbito del empleo

¿Qué grado de satisfacción tienes con los servicios que te presta la universidad en el ámbito del empleo? (Valorar sólo los que hayas usado/ participado en alguna ocasión)
Valores promedio. Escala de 0 a 10

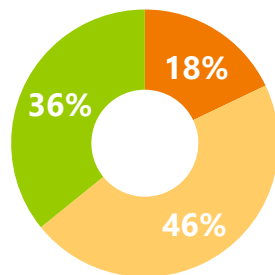
Satisfacción global con la Universidad de Jaén



Satisfacción global con la Universidad pública

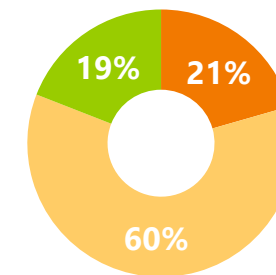


DISTRIBUCIÓN DE VALORACIONES



- Rechazo** (valoración de 0 a 4)
- Aceptación** (valoración de 5 a 7)
- Identificación** (valoración de 8 a 10)
- Ns/Nc**

DISTRIBUCIÓN DE VALORACIONES



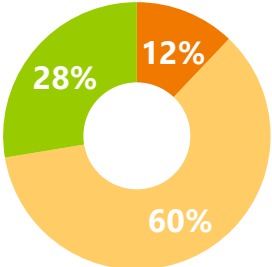
- Rechazo** (valoración de 0 a 4)
- Aceptación** (valoración de 5 a 7)
- Identificación** (valoración de 8 a 10)
- Ns/Nc**

Satisfacción con los servicios de la universidad en el ámbito del empleo respecto al año anterior

¿Qué grado de satisfacción tienes con los servicios que te presta la universidad en el ámbito del empleo? (Valorar sólo los que hayas usado/ participado en alguna ocasión)
Valores promedio. Escala de 0 a 10

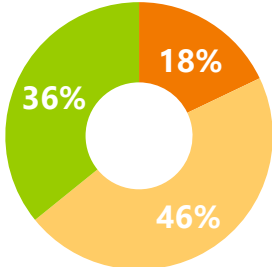


DISTRIBUCIÓN DE VALORACIONES



- Rechazo**
(valoración de 0 a 4)
- Aceptación**
(valoración de 5 a 7)
- Identificación**
(valoración de 8 a 10)
- Ns/Nc**

DISTRIBUCIÓN DE VALORACIONES



- Rechazo**
(valoración de 0 a 4)
- Aceptación**
(valoración de 5 a 7)
- Identificación**
(valoración de 8 a 10)
- Ns/Nc**

Satisfacción con los servicios de la universidad en el ámbito del empleo

¿Qué grado de satisfacción tienes con los servicios que te presta la universidad en el ámbito del empleo? (Valorar sólo los que hayas usado/ participado en alguna ocasión)
Valores promedio. Escala de 0 a 10



Satisfacción con los servicios de la universidad en el ámbito del empleo

¿Qué grado de satisfacción tienes con los servicios que te presta la universidad en el ámbito del empleo? (Valorar sólo los que hayas usado/ participado en alguna ocasión)
Valores promedio. Escala de 0 a 10

ORIENTACIÓN LABORAL

5,81%

Universidad de Jaén

Variables

Asesoramiento laboral	5,57
Asesoramiento profesional de tutores y profesores	5,98
Sesiones informativas de trabajadores	5,96
Material de orientación profesional	5,71

OFERTA DE EMPLEO

5,92%

Universidad de Jaén

Variables

Publicaciones de prácticas	6,32
Ferias de empleo/ trabajo	5,87
Ofertas de empleo/ bolsas de empleo	5,58

SOPORTES Y TALLERES

6,32%

Universidad de Jaén

Variables

Talleres/ presentaciones de empresas organizadas por la universidad	6,38
Recursos materiales (impresión, vídeo online...)	6,54
Web de servicios profesionales	5,86
Talleres (entrevistas – currículum)	6,17
Soporte/apoyo para la creación de sociedades/ emprendimiento	6,63

Satisfacción con los servicios de la universidad en el ámbito del empleo

¿Qué grado de satisfacción tienes con los servicios que te presta la universidad en el ámbito del empleo? (Valorar sólo los que hayas usado/ participado en alguna ocasión)
Valores promedio. Escala de 0 a 10

ORIENTACIÓN LABORAL

5,81%

Variables	Universidad de Jaén	Universidad pública
Asesoramiento laboral	5,57	4,65
Asesoramiento profesional de tutores y profesores	5,98	5,42
Sesiones informativas de trabajadores	5,96	5,10
Material de orientación profesional	5,71	5,14

OFERTA DE EMPLEO

5,92%

Variables	Universidad de Jaén	Universidad pública
Publicaciones de prácticas	6,32	5,99
Ferías de empleo/trabajo	5,87	5,78
Ofertas de empleo/bolsas de empleo	5,58	5,56

SOPORTES Y TALLERES

6,32%

Variables	Universidad de Jaén	Universidad pública
Talleres/ presentaciones de empresas organizadas por la universidad	6,38	5,69
Recursos materiales (impresión, vídeo online...)	6,54	5,84
Web de servicios profesionales	5,86	5,40
Talleres (entrevistas – currículum)	6,17	4,91
Soporte/apoyo para la creación de sociedades/ emprendimiento	6,63	5,16

Satisfacción con los servicios de la universidad en el ámbito del empleo respecto al año anterior

¿Qué grado de satisfacción tienes con los servicios que te presta la universidad en el ámbito del empleo? (Valorar sólo los que hayas usado/ participado en alguna ocasión)
Valores promedio. Escala de 0 a 10

ORIENTACIÓN LABORAL

5,81%

Variables	Universidad de Jaén 2020	Universidad de Jaén 2021
-----------	--------------------------	--------------------------

Asesoramiento laboral	5,56	5,57
Asesoramiento profesional de tutores y profesores	6,26	5,98
Sesiones informativas de trabajadores	5,84	5,96
Material de orientación profesional	5,97	5,71

OFERTA DE EMPLEO

5,92%

Variables	Universidad de Jaén 2020	Universidad de Jaén 2021
-----------	--------------------------	--------------------------

Publicaciones de prácticas	6,25	6,32
Ferías de empleo/trabajo	6,40	5,87
Ofertas de empleo/bolsas de empleo	5,72	5,58

SOPORTES Y TALLERES

6,32%

Variables	Universidad de Jaén 2020	Universidad de Jaén 2021
-----------	--------------------------	--------------------------

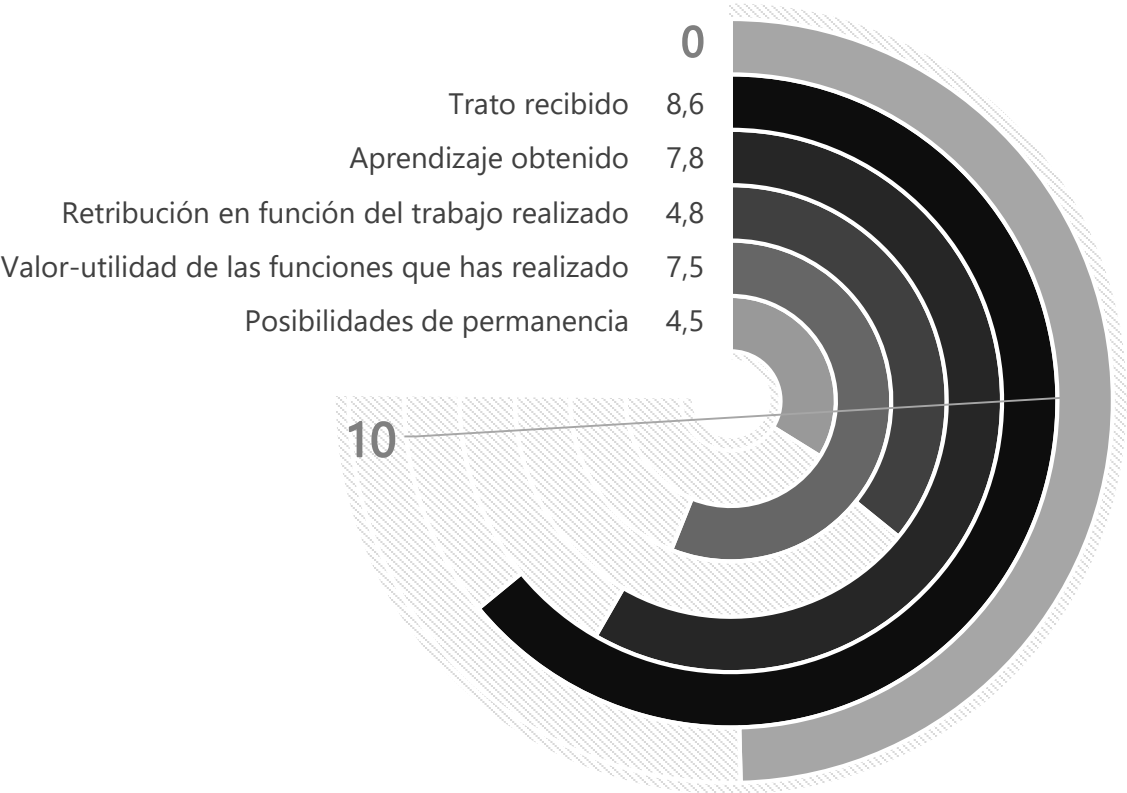
Talleres/ presentaciones de empresas organizadas por la universidad	6,72	6,38
Recursos materiales (impresión, vídeo online...)	6,73	6,54
Web de servicios profesionales	6,37	5,86
Talleres (entrevistas – currículum)	6,36	6,17
Soporte/apoyo para la creación de sociedades/ emprendimiento	6,76	6,63

Satisfacción con las prácticas

De las prácticas que has realizado, cuál es tu nivel de satisfacción con:

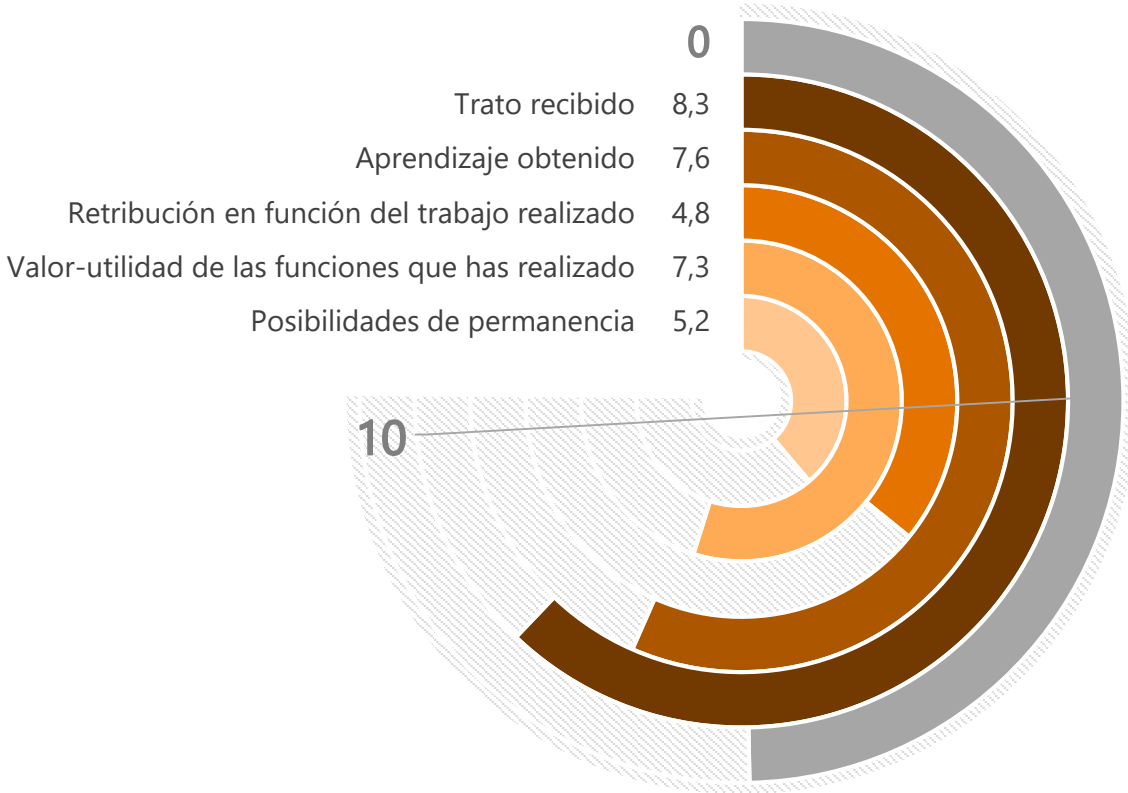
Universidad de Jaén

Valoración media
6,62



Universidad pública

Valoración media
6,63

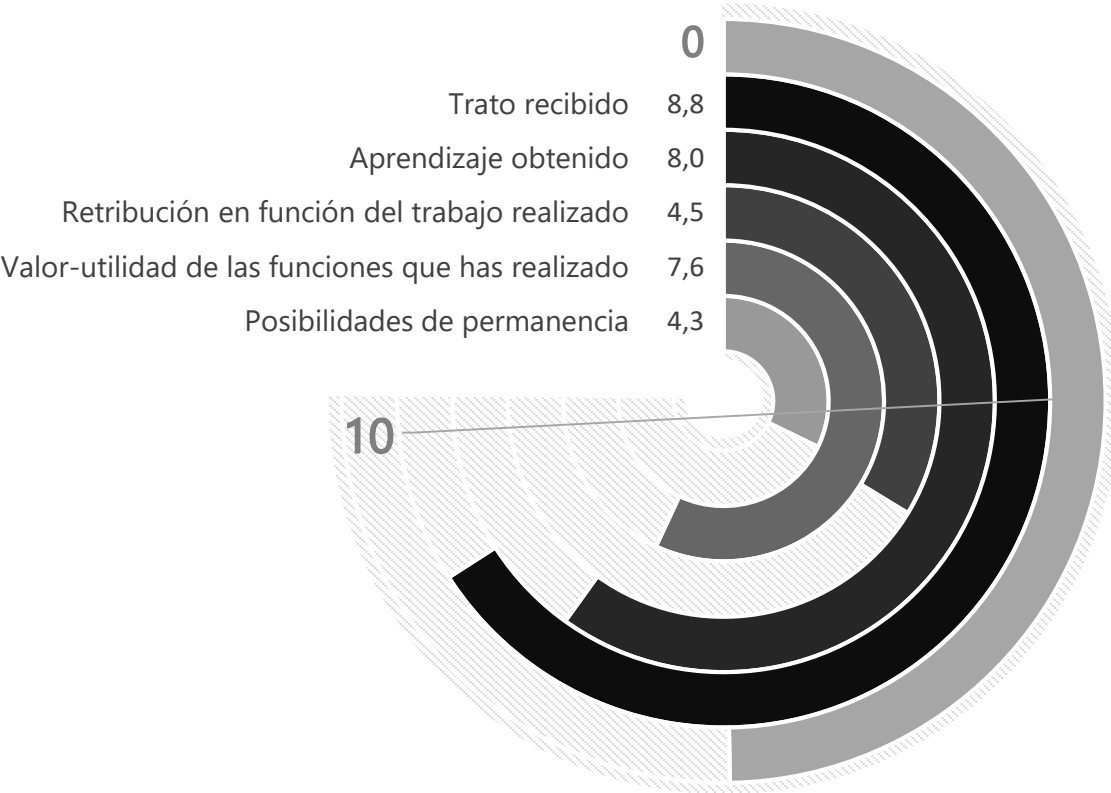


Satisfacción con las prácticas respecto al año anterior

De las prácticas que has realizado, cuál es tu nivel de satisfacción con:

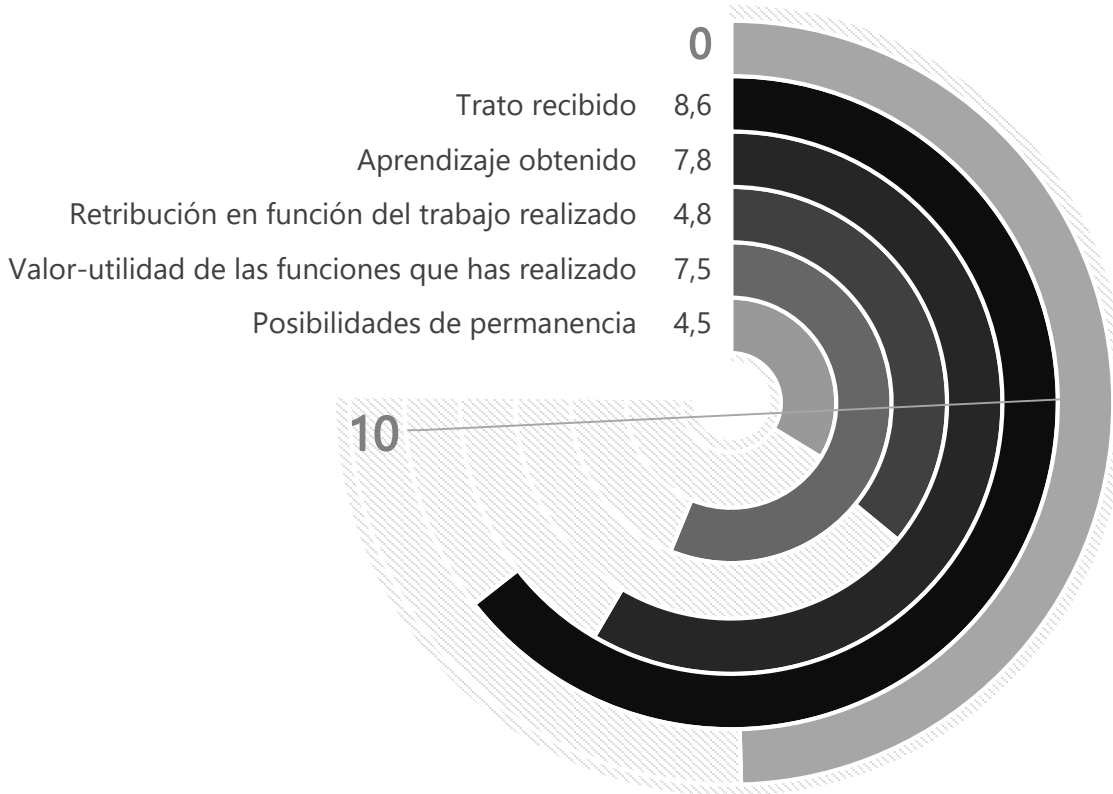
Universidad de Jaén 2020

Valoración media
6,64



Universidad de Jaén 2021

Valoración media
6,62

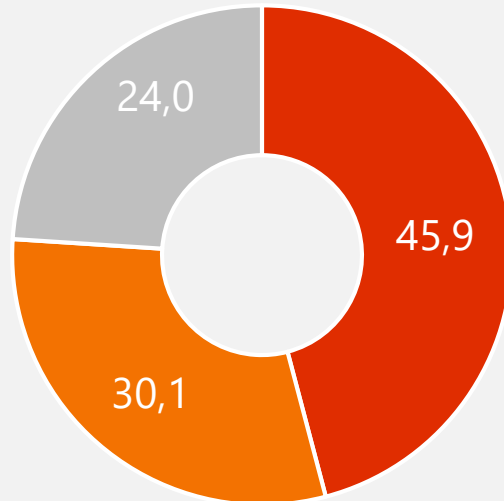


PREFERENCIAS PARA ESTUDIAR UN POSTGRADO

Intención de realizar un postgrado

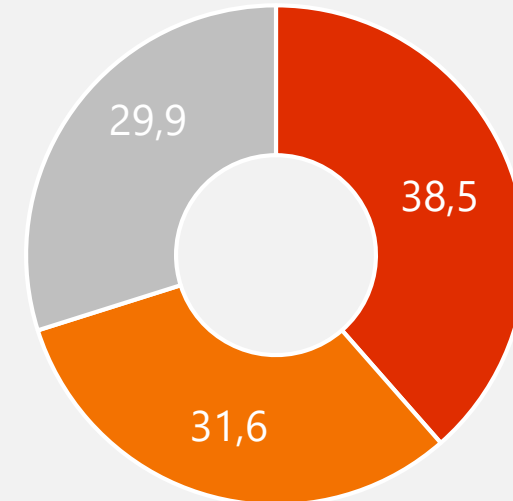
Al finalizar tus estudios ¿te planteas realizar algún postgrado?

Universidad de Jaén
Intención de realizar un postgrado



■ Sí ■ No ■ NS/Nc

Universidad pública
Intención de realizar un postgrado

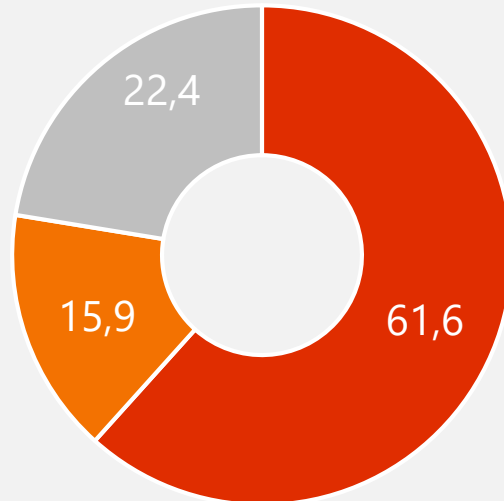


■ Sí ■ No ■ NS/Nc

Intención de realizar un postgrado respecto al año anterior

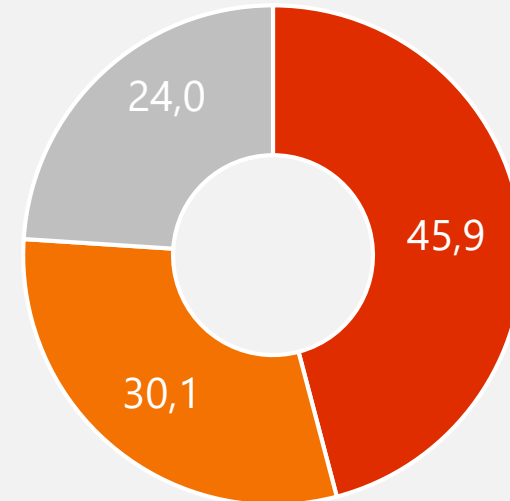
Al finalizar tus estudios ¿te planteas realizar algún postgrado?

Universidad de Jaén 2020
Intención de realizar un postgrado



■ Sí ■ No ■ NS/Nc

Universidad de Jaén 2021
Intención de realizar un postgrado

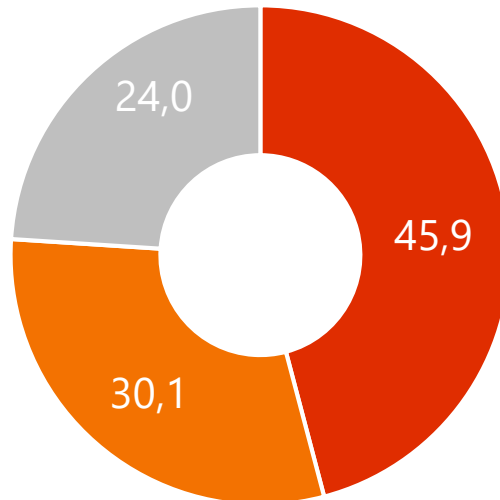


■ Sí ■ No ■ NS/Nc

Intención de realizar un postgrado


Al finalizar tus estudios ¿te planteas realizar algún postgrado?

Universidad de Jaén Intención de realizar un postgrado



■ Sí ■ No ■ NS/Nc

ESTÁ CURSANDO...



Programa de pregrado - penúltimo año	21
Programa de pregrado - último año	15
Máster/títulos propios equivalentes	8

ÁREA QUE ESTUDIA...

Artes y humanidades	7
Ciencias	9
Ciencias de la salud	6
Ingeniería y arquitectura	19
Ciencias sociales y jurídicas	26

HA CURSADO PARTE DE LOS ESTUDIOS UNIVERSITARIOS FUERA DE ESPAÑA

No	55
Sí	17



NACIONALIDAD

Española	52
Extranjeros	2

GÉNERO

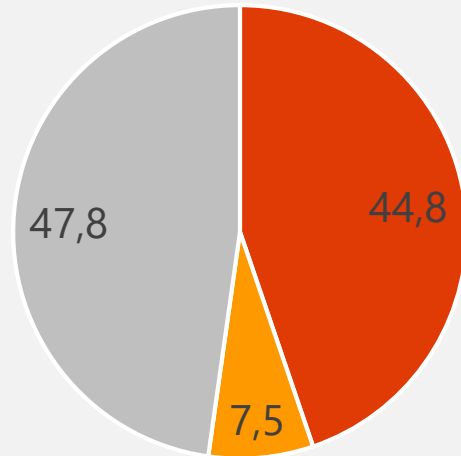


Hombres	30
Mujeres	11

Lugar de estudio de postgrado

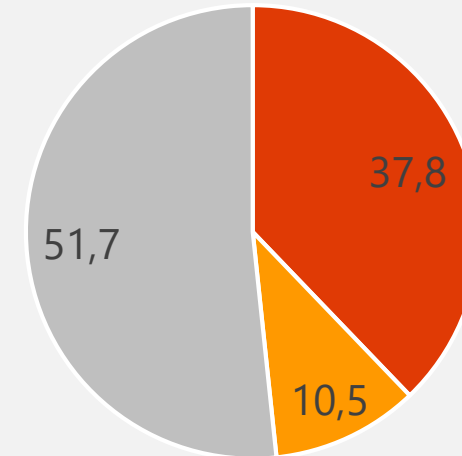
¿En qué universidad / centro realizarías un postgrado?

Universidad de Jaén
Donde realizar un postgrado



- Mi centro actual
- Otro centro
- Indeciso

Universidad pública
Donde realizar un postgrado



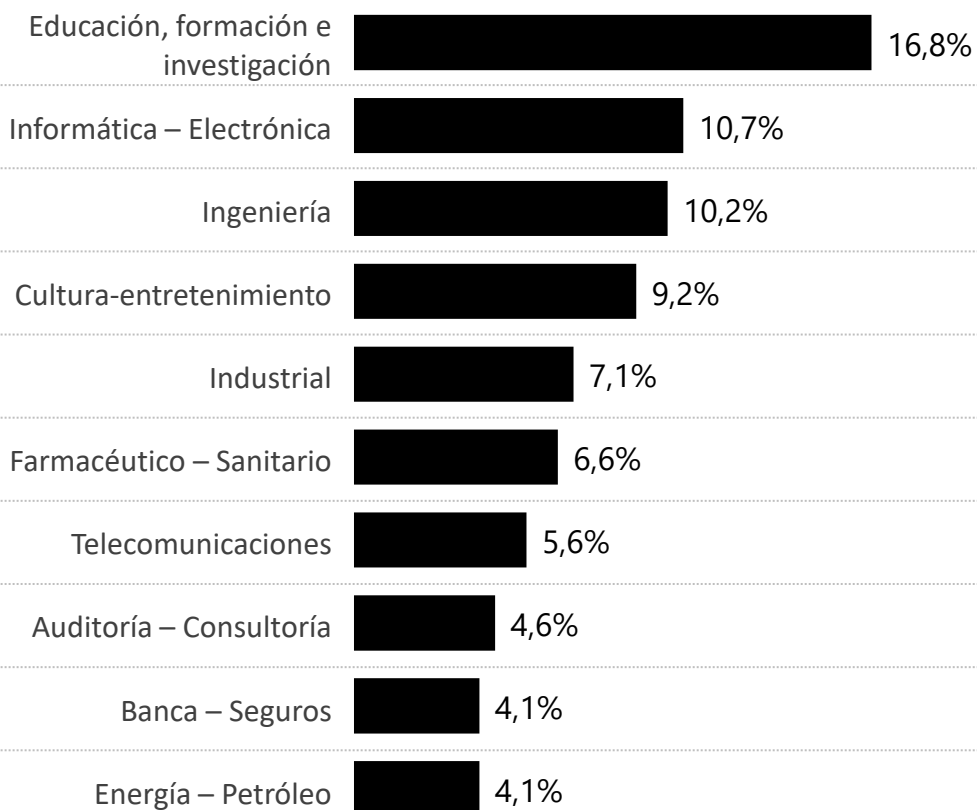
- Mi centro actual
- Otro centro
- Indeciso

PREFERENCIAS PARA TRABAJAR

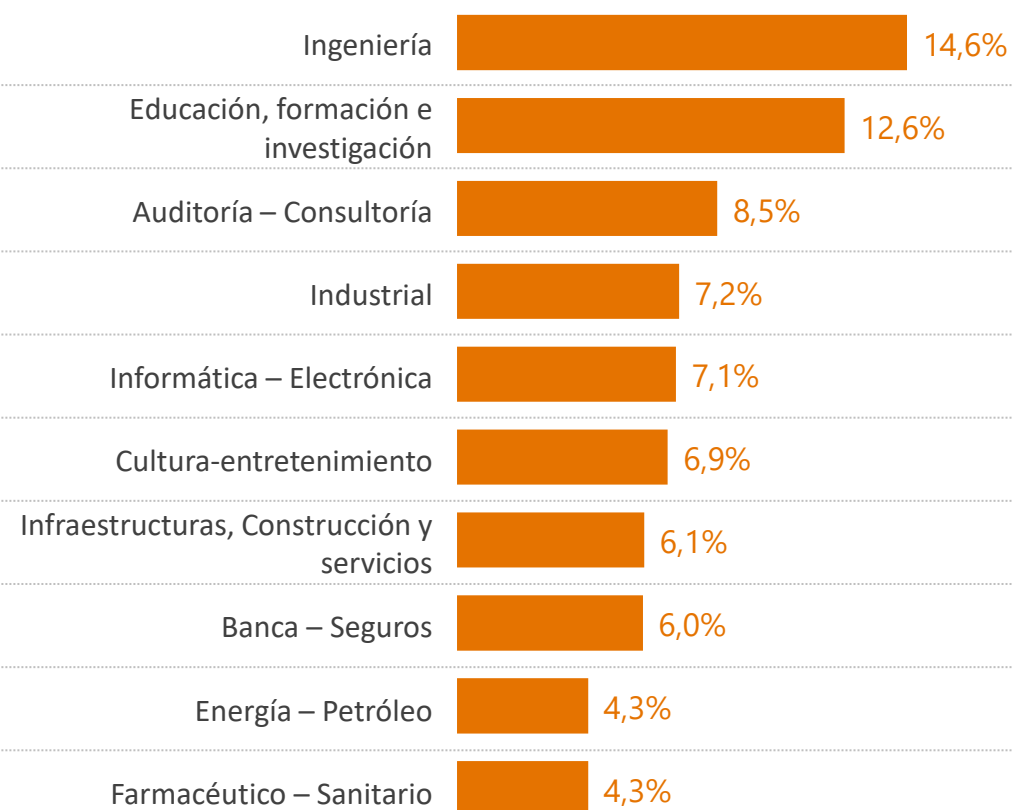
Preferencia de sectores para trabajar

De los siguientes sectores, ¿en cuál te gustaría trabajar? Señala los tres sectores donde tienes más interés.

Universidad de Jaén




Universidad pública



Preferencias para trabajar por áreas

De las siguientes opciones o alternativas, señala tus preferencias a la hora de trabajar. En cada alternativa puedes ubicarte en cinco posiciones en función de tus preferencias.

● Universidad de Jaén
◆ Universidad Pública
Mucho
Bastante
Indiferente
Bastante
Mucho



Salario mensual del primer trabajo

En relación al salario, ¿cuál considerarías tu salario mensual para tu primer trabajo?



Universidad de Jaén



Universidad pública



Salario mensual del primer trabajo por tipo de estudiante

Universidad de Jaén

1.462
Euros/mensuales

ESTÁ CURSANDO... 		ÁREA QUE ESTUDIA...	
Programa de pregrado - penúltimo año	1.449	Artes y humanidades	1.330
Programa de pregrado - último año	1.414	Ciencias	1.511
Máster/títulos propios equivalentes	1.455	Ciencias de la salud	1.380
Doctorado	1.708	Ingeniería y arquitectura	1.617
		Ciencias sociales y jurídicas	1.364

HA CURSADO PARTE DE LOS ESTUDIOS UNIVERSITARIOS FUERA DE ESPAÑA 		NACIONALIDAD	
No	1.492	Española	1.460
Sí	1.371	Extranjeros	1.472

GÉNERO 	
Hombres	1.561
Mujeres	1.354

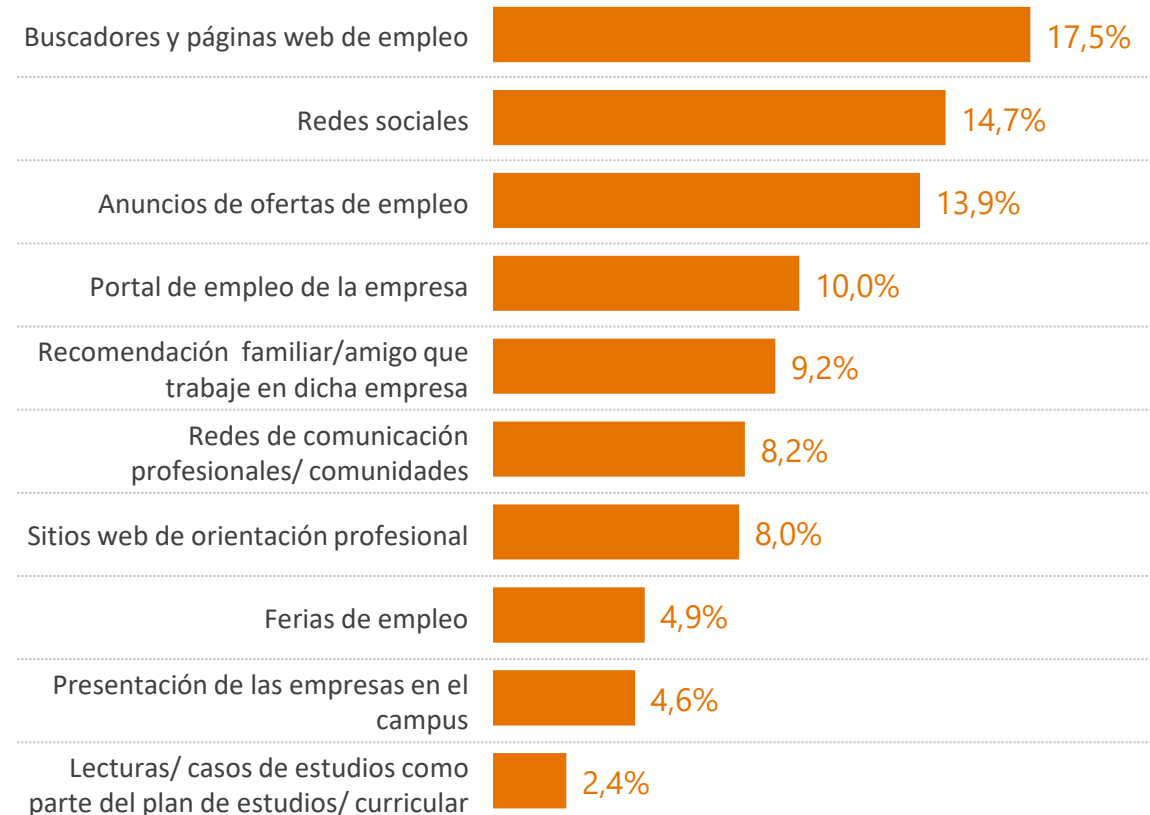
Canales de información para el empleo.

De los siguientes canales, ¿cuáles son los tres que más utilizas para informarte de las empresas?

Universidad de Jaén



Universidad pública





22 años contribuyendo a la reputación y al talento de las empresas