

ESTUDIO DE LA INSERCIÓN LABORAL DE LOS/AS TITULADOS/AS DE LA UNIVERSIDAD DE JAÉN

INFORME 2014



ÍNDICE

PRESENTACIÓN	5
INTRODUCCIÓN.....	5
METODOLOGÍA.....	7
DESCRIPCIÓN DE LA POBLACIÓN	7
RESULTADOS.....	11
Información sociodemográfica.....	11
Datos académicos	15
Tiempo medio adicional de finalización de los estudios	17
Distribución de los/as titulados/as según la calificación media del expediente	22
Distribución de egresados/as en función de la beca de movilidad que han disfrutado	24
Situación laboral anterior a la finalización de los estudios	26
Métodos de búsqueda de empleo	31
Características del primer empleo conseguido por los/as egresados/as	41
Tasas de empleo, paro e inactividad para las titulaciones que se cursan en la Universidad de Jaén	49
Grado de ajuste entre los estudios cursados y el empleo	58
Actividad de las empresas empleadoras.....	66
Relación entre situación laboral, localización geográfica de la empresa y residencia de los/as titulados/as	71
Características de los empleos.....	75
Promoción en el trabajo.....	83
Nivel de satisfacción con el empleo.....	85
Caracterización de los/as titulados/as que buscan empleo.....	89
CONCLUSIONES.....	102



PRESENTACIÓN

En este documento se presenta el “Estudio de la Inserción Laboral de los Titulados/as de la Universidad de Jaén. Informe 2014” realizado en la Universidad de Jaén para los estudiantes que finalizaron sus estudios en el curso académico 2011-2012. El trabajo ha sido desarrollado conjuntamente por el Vicerrectorado de Estudiantes e Inserción Laboral y el Vicerrectorado de Planificación, Calidad, Responsabilidad Social y Comunicación de la Universidad de Jaén.

INTRODUCCIÓN

El panorama actual de las universidades españolas plantea una profunda revisión de sus esquemas tradicionales en el ámbito de lo que se ha venido a llamar Espacio Europeo de la Educación Superior. Este cambio va mucho más allá de lo que es un cambio de las titulaciones e incluso de las estructuras docentes; implica una modificación desde la raíz de la forma en la que debe ser entendida la labor de la Universidad como institución al servicio de la sociedad.

Dentro de este esquema de servicio a la sociedad, un aspecto fundamental, al referirse al propio resultado de la actividad docente que se desarrolla en la Universidad, es el análisis de la situación laboral de los/as egresados/as que cada año salen de nuestros centros con la intención de incorporarse al mercado laboral, mejorando sus condiciones laborales respecto a las que hubieran encontrado de no haber optado por cursar sus estudios universitarios y, por otro lado, devolviendo a la propia sociedad el esfuerzo que ha planteado esta última al financiar una parte importante de sus estudios a través de las universidades públicas andaluzas.

El análisis de la situación laboral de los/as egresados/as debe constituir una importante preocupación tanto en los órganos de dirección de la Universidad como de todas las personas que desarrollan su labor, tanto docentes, como personal de administración y servicios, sin olvidar a los agentes fundamentales del proceso de enseñanza-aprendizaje, a los/as propios/as alumnos/as. La información derivada del análisis de esta situación se sitúa como una herramienta fundamental que debe apoyar diversas decisiones en el ámbito universitario, como por ejemplo, la planificación de las medidas de inserción laboral, tanto por cuenta ajena, como a nivel de autoempleo y emprendimiento empresarial. Por otro lado, la información obtenida de los/as egresados/as, sin duda, debe considerarse como una información de gran valor con vistas al ajuste de las propias enseñanzas impartidas en las aulas con respecto a la propia demanda del mercado.

Por todo lo anteriormente expuesto, la preocupación por la inserción laboral de los/as egresados/as se está convirtiendo en una constante en diversos documentos, que analizan las necesidades de futuro de cualquier universidad moderna que quiera incorporarse de forma adecuada en el entorno de las universidades europeas del siglo XXI. Así por ejemplo, la European Association for Quality Assurance in Higher Education (ENQA) plantea en su documento “Standards and guidelines for Quality Assurance in the European Higher Education Area” (“Criterios y Directrices para la Garantía de Calidad en el Espacio Europeo de Educación Superior”) la necesidad de considerar la información procedente de los/as egresados/as como un indicador de la calidad de los propios estudios universitarios a nivel europeo. Así, en el informe se establece como una fuente fundamental de información para la aprobación, el control y la revisión periódica de los títulos “... la retroalimentación frecuente de los agentes económicos y de los propios egresados...” indicando la necesidad de disponer de sistemas



de información en los que se incluyan datos acerca de la empleabilidad de los/as egresados/as, debiendo ser esta información de carácter público. Estas recomendaciones son recogidas en las directrices indicadas a nivel nacional por la Agencia Nacional de Evaluación de la Calidad y Acreditación (ANECA) como criterios a tener en cuenta en los sistemas de garantía de calidad de los futuros grados y posgrados.

El Pleno del Parlamento de Andalucía aprobó el día 7 de junio de 2001 el Dictamen de la Comisión de Educación 6-01/DEC-000003, relativo al sistema universitario andaluz¹. En dicho dictamen se plantea la necesidad de que las universidades públicas del sistema andaluz desarrollen Planes Operativos de Mejora de la Calidad en los que se deben considerar la mejora de la inserción de los/as egresados/as, aspecto que es posteriormente recogido por la propia Consejería de Innovación, Ciencia y Empresa en el modelo de financiación de las Universidades Públicas de Andalucía (2007-2011) prorrogado actualmente. El modelo de financiación actual plantea de una forma clara el objetivo de mejorar la inserción laboral de los/as egresados/as de las universidades públicas andaluzas, ligando financiación afecta a resultados para el desarrollo de medidas de mejora de la inserción laboral y el cultivo de la cultura de emprendedores/as entre los estudiantes de nuestras universidades, tanto a nivel de grado como a nivel de posgrado.

Dentro de esta línea, la Universidad de Jaén dentro de su Plan Estratégico 2003-2010² planteaba como un objetivo estratégico dentro del eje 1 “Calidad e Innovación en la formación, la investigación y la extensión de la cultura, persiguiendo satisfacer la demanda social”, uno específico relativo a la necesidad de favorecer la inserción laboral, la formación continua y el establecimiento de vínculos con los/as egresados/as de la Universidad. Este hecho pone de manifiesto la preocupación de la institución por ser útil a la sociedad, formando día a día a profesionales mejor preparados/as que puedan satisfacer de una forma adecuada las necesidades planteadas por la sociedad.

El contexto institucional descrito, así como sin duda el interés del equipo de gobierno de la Universidad de Jaén por la rendición de cuentas a la sociedad, han sido los determinantes de este estudio sobre el grado de inserción laboral de nuestros/as egresados/as.

Así, se indican como objetivos de este estudio los siguientes:

- Estudiar el mercado de trabajo de los/as recién titulados/as, con especial atención a las dificultades en la búsqueda del primer empleo.
- Conocer el comportamiento de las diferentes titulaciones de la Universidad de Jaén en materia de empleabilidad.
- Conocer el comportamiento diferencial de la empleabilidad en los dos sexos.
- Disponer de información sobre la realización de prácticas en empresas de los estudiantes de la Universidad de Jaén, gracias a los servicios creados por esta Universidad para tal efecto.
- Analizar los aspectos positivos y negativos de la formación adquirida en materia de empleabilidad.

Todos estos objetivos enmarcados en el objetivo general de la obtención de la información acerca de los/as egresados/as, con vistas a la toma de decisiones sobre los estudios y las actuaciones a seguir para la mejora de la inserción laboral de nuestros estudiantes y no en una simple recopilación de información sin repercusiones posteriores.

¹ Publicado de forma íntegra en la Revista de Estudios Regionales, nº 61, 2001.

² Disponible en formato digital en http://www10.ujaen.es/node/8541/download/plan_estrategico.pdf



Este estudio se plantea sobre los/as titulados/as de los estudios de diplomaturas, ingenierías técnicas, licenciaturas e ingenierías de la Universidad de Jaén en el curso 2011-12, con el objeto de analizar como mínimo las siguientes variables:

- Situación laboral de partida.
- Realización de prácticas en empresas, gestionadas por los servicios que ofrece la Universidad de Jaén para facilitar la empleabilidad.
- Tiempo empleado en encontrar el primer empleo.
- Relación entre el trabajo desempeñado y la titulación cursada.
- Retribuciones laborales.
- Sector de la actividad de las empresas empleadoras.
- Método para encontrar el empleo.
- Tipo de contrato.
- Nivel de satisfacción con el empleo.

En la redacción de este informe han colaborado Adoración Mozas Moral, Juan Luis Lillo Criado y María Dolores Heredia Medina (Vicerrectorado de Estudiantes e Inserción Laboral); Jorge Delgado García (Vicerrectorado de Planificación, Calidad, Responsabilidad Social y Comunicación), así como se ha contado con la colaboración de un equipo de investigadores de la Universidad de Jaén, coordinados por José Moyano Fuentes del Departamento de Organización de Empresas, Marketing y Sociología de la Universidad de Jaén e integrado por Sebastián García Galán, José Enrique Muñoz Expósito, Antonio J. Yuste Delgado y Luis Ramón López López, del Departamento de Ingeniería de Telecomunicación.

METODOLOGÍA

La metodología de este estudio coincide con la que se ha venido aplicando en los informes publicados sobre la situación laboral de los/as titulados/as de la Universidad de Jaén de los cursos académicos comprendidos entre 2005-06 y 2010-11, ambos inclusive³. De esta forma se permite la posibilidad de realizar análisis comparativos entre la situación laboral de los/as titulados/as de la Universidad de Jaén de diferentes cursos académicos.

Esta metodología está reconocida, desde el año 2010, como buena práctica de dirección y gestión universitaria a nivel español dentro del Observatorio de Buenas Prácticas de Dirección Estratégica Universitaria (Telescopi⁴) perteneciente a la Universidad Politécnica de Cataluña.

DESCRIPCIÓN DE LA POBLACIÓN

Al igual que en los estudios a los que hemos hecho referencia, se ha realizado un importante esfuerzo por conseguir información sobre el conjunto de egresados/as de la Universidad de Jaén para el curso académico 2011-12, con vistas a alcanzar una imagen fiel y representativa de su situación laboral en

³ Estos informes están disponibles en la Oficina de Antiguos/as Alumnos/a del Vicerrectorado de Estudiantes e Inserción Laboral de la Universidad de Jaén: http://www10.ujaen.es/conocenos/servicios-unidades/antiguosalumnos/estudios_insercion

⁴ La dirección Web del observatorio donde pueden observarse las distintas buenas prácticas de dirección y gestión universitaria es: <http://telescopi.upc.edu/>



abril de 2014. De este modo, la experiencia laboral que podrían tener estos/as egresados/as sería suficiente para alcanzar conclusiones relevantes acerca de la empleabilidad de los/as titulados/as universitarios/as (Lorences, Felgueroso y García, 2005)⁵.

La herramienta que se viene utilizando para la realización de este estudio es la aplicación telemática "Insertlab" desarrollada por el grupo de investigadores que han colaborado en la realización de este trabajo. Dicha herramienta fue seleccionada por el Vicerrectorado de Estudiantes e Inserción Laboral para analizar la trayectoria laboral de los/as titulados/as de la Universidad de Jaén y, además, pretende ser utilizada por los Centros de la Universidad de Jaén en el marco de sus Sistemas de Garantía Interna de la Calidad para conseguir información sobre los niveles de inserción laboral de sus egresados/as.

La técnica de localización de los/as egresados/as fue la entrevista telefónica ya que, como se ha demostrado en múltiples trabajos, es la que proporciona un mayor nivel de respuestas. La información fue introducida en la aplicación telemática por nueve encuestadores, a la vez que formulaban telefónicamente las preguntas contempladas en la misma.

El aspecto crítico de este tipo de encuestas a egresados/as es la localización de los individuos ya que, normalmente, sólo se dispone del teléfono correspondiente al domicilio que tenían cuando finalizaron los estudios. De forma sintética, el proceso de localización seguido en este caso fue el siguiente: para cada individuo se planificaron tres llamadas secuenciales en diferentes días y en distintas franjas horarias para cada número de teléfono disponible en las bases de datos de la Universidad de Jaén. En aquellos casos en los que el primer teléfono de referencia permitió conseguir otro teléfono de contacto, se reinició el proceso de tres llamadas secuenciales.

En el Cuadro 1 se recoge la estadística de la población y la tasa de respuesta alcanzada durante el período en el que se desarrolló el trabajo de campo y que abarcó desde el 7 de abril al 2 de mayo de 2014.

Como se aprecia, en el curso 2011-12, el número total de egresados/as de la Universidad de Jaén ascendió a 2.684 egresados correspondientes a un total de 61 titulaciones (48 de primer y segundo ciclo, más 13 dobles titulaciones). Este número de egresados/as es más elevado que en los cursos académicos anteriores al haberse incluido, por primera vez, los/as egresados/as del Centro de Formación del Profesorado "Sagrada Familia", Centro adscrito de la Universidad de Jaén. No obstante, conviene matizar que el aumento del número de egresados/as no ha sido uniforme en todas las titulaciones. Así, se aprecia una reducción en el número de egresados/as de las seis primeras titulaciones que se adaptaron a los nuevos grados en el curso 2009-10. Este descenso es especialmente reseñable en las Diplomaturas en Enfermería y Fisioterapia⁶, cuya última promoción comenzó en el curso 2008-9 y finalizó en el 2010-11, por lo que las conclusiones derivadas en el presente informe de la rama de Ciencias de la Salud podrían no ser significativas al compararlas con el resto de ramas de conocimiento.

De estos/as egresados/as un total de 2.683 egresados/as (99.9% del total de la población) disponían de uno o varios teléfonos en las bases de datos de la Universidad y, por tanto, eran localizables. De estos últimos, 446 individuos (16.6% de los egresados/as localizables) no se pudieron localizar ya que el

⁵ Lorences Rodríguez, J. (Coord). Felgueroso Fernández, F. y García Díez, M. (2005): *Empleabilidad de los titulados de la Universidad de Oviedo*. Consejería de Economía y Administración Pública del Gobierno del Principado de Asturias.

⁶ Con 20 y 4 Diplomados/as en Enfermería y Fisioterapia, de los cuales fueron encuestados 14 y 2, respectivamente.



teléfono que aparecía era incompleto, erróneo, pertenecía a otro abonado o nunca respondió cuando se efectuó la llamada. Con todo ello, la población de egresados/as finalmente localizados/as fue de 2.237 egresados/as, de los cuales, 2.192 completaron la encuesta, lo que supone una tasa de respuesta del 97.99%. Solo un escaso 2.01% de los/as egresados/as localizados/as rehusaron participar en el estudio. Estas cifras, similares a las de estudios de años anteriores, confirman la favorable acogida que reciben estos estudios entre los/as titulados/as.

Por ramas de estudios, la tasa de respuesta más baja corresponde a la de Ciencias de la Salud con un 84.2% y la más alta a la rama de Técnicas con un 99.59% de los/as titulados/as localizados/as encuestados/as. Por titulaciones, es destacable que la tasa de respuesta alcanzada en casi todas haya sido superior al 91% y que en 38 titulaciones (62.3% del total de titulaciones) se haya encuestado al 100% de los/as egresados/as localizados/as.

Para verificar la fiabilidad de la información introducida por los encuestadores se realizó una auditoría, llamando de nuevo a un total de 210 egresados/as encuestados/as⁷, a los/as que se les formuló otra vez el conjunto de preguntas previsto en la aplicación telemática. Fruto de la auditoría se introdujeron 11 modificaciones leves y 10 errores graves. Estos errores graves procedentes de tres encuestadores obligaron a repetir las llamadas a un total de 218 egresados/as, para volverles a realizar todas las preguntas y ajustar la información disponible en la aplicación a la situación laboral real de los/as titulados/as. Estas medidas adoptadas, la elevada tasa de respuesta alcanzada por titulaciones y ramas de estudios y la escasa variabilidad detectada en dicha tasa permiten otorgar representatividad y validez a los resultados que aparecen en el presente informe.

Por último, señalar que la base de datos que hemos elaborado con los/as egresados/as contactados/as posee una estructura de datos panel lo que permitirá observar cómo evoluciona la situación laboral de los/as egresados/as de la Universidad de Jaén en el futuro. En este sentido, la hipótesis de partida en los estudios que se vienen realizando es que la situación laboral en un momento dado de un egresado/a es una consecuencia de su pasado laboral y de la interacción vertical con otros/as egresados/as.

Tabla 1. Estadística de la población

Titulación	Titulados totales	Titulados localizables	Titulados no localizados	Titulados localizados	Titulados rehusan participar	Titulados encuestados	T. Encuestados/T. Localizados
MAESTRO ESPECIALIDAD DE EDUCACION FISICA (Jaén)	126	126	17	109	5	104	95.41%
MAESTRO ESPECIALIDAD DE EDUCACION INFANTIL (Jaén)	112	112	10	102	0	102	100.00%
MAESTRO ESPECIALIDAD DE EDUCACION MUSICAL (Jaén)	47	47	2	45	0	45	100.00%
MAESTRO ESPECIALIDAD DE EDUCACION PRIMARIA (Jaén)	127	127	4	123	1	122	99.19%
MAESTRO ESPECIALIDAD DE LENGUA EXTRANJERA (Jaén)	83	83	14	69	2	67	97.10%
MAESTRO ESPECIALIDAD DE EDUCACION FISICA (Úbeda)	29	29	3	26	1	25	96.15%
MAESTRO ESPECIALIDAD DE EDUCACION INFANTIL (Úbeda)	72	71	12	59	1	58	98.31%
MAESTRO ESPECIALIDAD DE EDUCACION MUSICAL (Úbeda)	7	7	0	7	1	6	85.71%
MAESTRO ESPECIALIDAD DE EDUCACION PRIMARIA (Úbeda)	35	35	1	34	0	34	100.00%
MAESTRO ESPECIALIDAD DE LENGUA EXTRANJERA (Úbeda)	28	28	5	23	1	22	95.65%
MAESTRO DE EDUCACIÓN INFANTIL Y EDUCACIÓN PRIMARIA (Úbeda)	39	39	7	32	0	32	100.00%

⁷ Para el cálculo de dicho tamaño muestral se ha considerado un error del 6.4% para un nivel de confianza del 95%.

Titulación	Titulados totales	Titulados localizables	Titulados no localizados	Titulados localizados	Titulados rehusan participar	Titulados encuestados	T. Encuestados/ T. Localizados
MAESTRO DE EDUCACIÓN PRIMARIA Y EDUCACIÓN FÍSICA (Úbeda)	15	15	5	10	0	10	100.00%
MAESTRO DE EDUCACIÓN PRIMARIA Y EDUCACIÓN MUSICAL (Úbeda)	6	6	2	4	0	4	100.00%
MAESTRO DE EDUCACIÓN PRIMARIA Y LENGUA EXTRANJERA (Úbeda)	26	26	10	16	0	16	100.00%
DIPLOMATURA DE GESTIÓN Y ADMINISTRACIÓN PÚBLICA	26	26	0	26	0	26	100.00%
DIPLOMATURA DE RELACIONES LABORALES	69	69	6	63	2	61	96.83%
DIPLOMATURA DE TURISMO	57	57	17	40	1	39	97.50%
DIPLOMATURA DE TRABAJO SOCIAL	93	93	20	73	1	72	98.63%
DIPLOMATURA EN CIENCIAS EMPRESARIALES (Plan 2000)	183	183	25	158	14	144	91.14%
LICENCIATURA DE ADMINISTRACIÓN Y DIRECCIÓN DE EMPRESAS	158	158	27	131	1	130	99.24%
LICENCIATURA EN CIENCIAS DEL TRABAJO	29	29	6	23	1	22	95.65%
LICENCIATURA DE DERECHO	126	126	30	96	1	95	98.96%
LICENCIATURA DE PSICOLOGÍA	169	169	40	129	2	127	98.45%
LICENCIATURA DE PSICOPEDAGOGÍA	72	72	8	64	1	63	98.44%
LICENCIATURA EN DERECHO Y ADMINISTRACIÓN Y DIRECCIÓN DE EMPRESAS	44	44	9	35	2	33	94.29%
DOBLE TITUL. INTERNACIONAL EN DERECHO Y CIENCIA POLÍTICA (UNICAL)	7	7	5	2	0	2	100.00%
SOCIALES Y JURÍDICAS	1785	1784	285	1499	38	1461	97.46%
INGENIERÍA EN GEODESIA Y CARTOGRAFIA	9	9	0	9	0	9	100.00%
INGENIERO EN INFORMÁTICA	32	32	10	22	1	21	95.45%
INGENIERÍA EN ORGANIZACIÓN INDUSTRIAL	20	20	0	20	0	20	100.00%
INGENIERÍA DE TELECOMUNICACIÓN	10	10	6	4	0	4	100.00%
INGENIERÍA INDUSTRIAL	38	38	14	24	0	24	100.00%
INGENIERÍA TÉCNICA EN INFORMÁTICA DE GESTIÓN	76	76	4	72	0	72	100.00%
INGENIERÍA TÉCNICA DE MINAS; ESP. EXPLOTACIÓN DE MINAS	7	7	1	6	0	6	100.00%
INGENIERÍA TÉCNICA DE MINAS; ESPECIALIDAD EN RECURSOS ENERGÉTICOS	11	11	0	11	0	11	100.00%
INGENIERÍA TÉCNICA DE MINAS; ESP. EN SONDEOS Y PROSPECCIONES	7	7	0	7	0	7	100.00%
I. T. M. ESP. EXPLOTACIÓN MINAS + SONDEOS Y PROSPECCIONES MINERAS	2	2	1	1	0	1	100.00%
INGENIERÍA TÉCNICA EN TOPOGRAFÍA	96	96	9	87	1	86	98.85%
INGENIERÍA TÉCNICA DE TELECOMUNICACIONES; ESP. EN TELEMÁTICA	38	38	6	32	0	32	100.00%
INGENIERÍA TÉCNICA INDUSTRIAL; ESPECIALIDAD EN ELECTRICIDAD (Jaén)	48	48	6	42	0	42	100.00%
INGENIERÍA TÉCNICA INDUSTRIAL; ESPECIALIDAD EN ELECTRICIDAD (Linares)	27	27	5	22	0	22	100.00%
INGENIERÍA TÉCNICA INDUSTRIAL EN ELECTRONICA INDUSTRIAL	34	34	4	30	0	30	100.00%
I. TÉCNICA INDUSTRIAL. ESP. ELECTRÓNICA INDUSTRIAL + MECÁNICA (Jaén)	5	5	2	3	0	3	100.00%
I. TÉCNICA INDUSTRIAL. ESP. ELECTRICIDAD + ELECTRÓNICA INDUSTRIAL (Jaén)	1	1	0	1	0	1	100.00%
I. TÉCNICA INDUSTRIAL. ESP. ELECTRICIDAD + MECÁNICA (Jaén)	5	5	2	3	0	3	100.00%
INGENIERÍA TÉCNICA INDUSTRIAL; ESPECIALIDAD EN MECÁNICA (Jaén)	56	56	13	43	0	43	100.00%
INGENIERÍA TÉCNICA INDUSTRIAL; ESPECIALIDAD MECÁNICA (Linares)	35	35	9	26	0	26	100.00%
I. TÉCNICA INDUSTRIAL. ESP. ELECTRICIDAD + QUÍMICA INDUSTRIAL (Linares)	2	2	1	1	0	1	100.00%
I. TÉCNICA INDUSTRIAL. ESP. ELECTRICIDAD + MECÁNICA (Linares)	3	3	1	2	0	2	100.00%
INGENIERÍA TÉCNICA INDUSTRIAL; ESPECIALIDAD EN QUÍMICA INDUSTRIAL	35	35	10	25	0	25	100.00%



Titulación	Titulados totales	Titulados localizables	Titulados no localizados	Titulados localizados	Titulados rehusan participar	Titulados encuestados	T. Encuestados/ T. Localizados
TÉCNICAS	597	597	104	493	2	491	99.59%
LICENCIATURA DE BIOLOGIA	59	59	11	48	0	48	100.00%
LICENCIATURA DE CIENCIAS AMBIENTALES	59	59	3	56	1	55	98.21%
DIPLOMATURA DE ESTADISTICA	12	12	3	9	0	9	100.00%
DIPLOMATURA DE ESTADISTICA E ING. TÉCNICA EN INFORMATICA GESTIÓN	1	1	0	1	0	1	100.00%
LICENCIATURA DE QUIMICA	31	31	4	27	0	27	100.00%
EXPERIMENTALES	162	162	21	141	1	140	99.29%
LICENCIATURA DE FILOLOGIA HISPANICA	12	12	5	7	0	7	100.00%
LICENCIATURA DE FILOLOGIA INGLESA	13	13	3	10	0	10	100.00%
LICENCIATURA DE HUMANIDADES	2	2	0	2	0	2	100.00%
LICENCIATURA EN HISTORIA DEL ARTE	26	26	5	21	0	21	100.00%
LICENCIATURA EN FILOLOGIA INGLESA Y DIPLOMATURA EN TURISMO	63	63	18	45	1	44	97.78%
HUMANIDADES	116	116	31	85	1	84	98.82%
DIPLOMATURA DE ENFERMERIA	20	20	4	16	2	14	87.50%
DIPLOMATURA EN FISIOTERAPIA	4	4	1	3	1	2	66.67%
SALUD	24	24	5	19	3	16	84.21%
TOTAL	2684	2683	446	2237	45	2192	97.99%

RESULTADOS

INFORMACIÓN SOCIODEMOGRÁFICA

El primer análisis que se debe extraer de los datos debe atender a la información socioeconómica básica que permita caracterizar la población utilizada en este estudio.

Dos han sido las variables sociodemográficas empleadas: año de nacimiento (Tablas 2 y 3) y sexo (Figuras 1, 2 y 3).

Tabla 2. Distribución de egresados/as de cada titulación en función del año de nacimiento

Titulación	1954-1972	1973-1985	1986	1987	1988	1989	1990	1991
Diplomatura de Ciencias Empresariales (Plan 2000)	4	65	13	33	29	28	11	0
Diplomatura de Enfermería	0	2	0	3	1	8	6	0
Diplomatura de Estadística	0	4	1	2	2	1	2	0
Diplomatura de Estadística y la Ingeniería Técnica de Informática de Gestión	0	0	0	0	0	1	0	0
Diplomatura de Fisioterapia	0	3	0	1	0	0	0	0
Diplomatura de Gestión y Administración Pública	7	8	2	2	2	2	2	1
Diplomatura de Relaciones Laborales	2	20	3	9	13	7	11	4
Diplomatura de Turismo	0	13	5	9	13	6	8	3
Diplomatura en Trabajo Social	1	13	7	14	14	20	24	0
I,T, Minas Especialidades de Explotación de Minas y Sondeos y Prospecciones Mineras	0	0	0	0	2	0	0	0
I,T,I, Especialidades de Electricidad y Electrónica Industrial	0	0	0	0	0	1	0	0
I,T,I, Especialidades de Electricidad y Mecánica	0	0	1	0	1	2	1	0
I,T,I, Especialidades de Electricidad y Mecánica	0	0	0	0	0	2	1	0
I,T,I, Especialidades de Electricidad y Química Industrial	0	0	0	0	0	0	0	2
I,T,I, Especialidades de Electrónica Industrial y Mecánica	0	0	0	0	0	2	3	0
Ingeniería de Geodesia y Cartografía	0	6	2	0	1	0	0	0
Ingeniería de Informática	0	14	5	5	5	3	0	0
Ingeniería de Organización Industrial	7	7	1	3	1	1	0	0



Titulación	1954-1972	1973-1985	1986	1987	1988	1989	1990	1991
Ingeniería de Telecomunicación	0	5	2	2	1	0	0	0
Ingeniería Industrial	1	12	5	12	8	0	0	0
Ingeniería Técnica de Informática de Gestión	0	30	9	11	8	6	9	3
Ingeniería Técnica de Minas: Especialidad de Explotación de Minas	0	1	1	1	0	3	1	0
Ingeniería Técnica de Minas: Especialidad de Recursos Energéticos Combustibles y Explosivos	0	1	0	3	0	3	2	2
Ingeniería Técnica de Minas: Especialidad de Sondeos y Prospecciones Mineras	0	1	2	0	2	1	0	1
Ingeniería Técnica de Topografía	0	50	11	9	9	9	4	4
Ingeniería Técnica en Telecomunicaciones: Especialidad de Telemática	0	19	5	2	1	5	2	4
Ingeniería Técnica Industrial: Especialidad de Electricidad (Jaén)	4	18	6	5	4	2	8	1
Ingeniería Técnica Industrial: Especialidad de Electricidad (Linares)	1	13	4	3	2	2	1	1
Ingeniería Técnica Industrial: Especialidad de Electrónica Industrial	1	14	4	5	3	3	3	1
Ingeniería Técnica Industrial: Especialidad de Mecánica (Jaén)	1	12	1	8	9	13	10	2
Ingeniería Técnica Industrial: Especialidad de Mecánica (Linares)	0	19	2	3	4	2	3	2
Ingeniería Técnica Industrial: Especialidad de Química Industrial	0	23	3	0	1	3	3	2
Licenciatura de Administración y Dirección de Empresas	0	43	22	25	34	32	2	0
Licenciatura de Biología	1	20	8	10	4	11	5	0
Licenciatura de Ciencias Ambientales	0	25	3	8	8	10	5	0
Licenciatura de Ciencias del Trabajo (Plan 2002)	4	11	3	4	5	2	0	0
Licenciatura de Derecho	7	30	9	14	15	20	30	1
Licenciatura de Filología Hispánica	1	1	1	1	1	5	2	0
Licenciatura de Filología Inglesa	0	3	0	0	0	2	8	0
Licenciatura de Filología Inglesa y Diplomatura de Turismo	0	3	5	8	16	18	13	0
Licenciatura de Historia del Arte	3	5	1	0	7	6	4	0
Licenciatura de Humanidades	0	2	0	0	0	0	0	0
Licenciatura de Psicología	3	44	14	29	28	28	23	0
Licenciatura de Psicopedagogía	6	23	8	9	14	12	0	0
Licenciatura de Química	0	9	0	3	3	10	6	0
Licenciaturas de Derecho y Administración y Dirección de Empresas	0	4	7	13	19	1	0	0
Maestro, Especialidad de Educación Física (Úbeda)	2	10	1	2	4	5	2	3
Maestro, Especialidad de Educación Infantil (Úbeda)	3	32	5	5	6	10	4	7
Maestro, Especialidad de Educación Musical (Úbeda)	0	1	3	1	1	1	0	0
Maestro, Especialidad de Educación Primaria (Úbeda)	4	20	1	1	3	3	1	2
Maestro, Especialidad de Lengua Extranjera (Úbeda)	8	13	1	2	2	0	1	1
Maestro/a: Especialidad de Educación Física (Jaén)	0	17	3	8	12	11	20	55
Maestro/a: Especialidad de Educación Infantil (Jaén)	1	19	2	3	11	10	24	42
Maestro/a: Especialidad de Educación Musical (Jaén)	0	9	1	2	7	9	12	7
Maestro/a: Especialidad de Educación Primaria (Jaén)	2	16	3	7	13	16	13	57
Maestro/a: Especialidad de Lengua Extranjera (Jaén)	1	11	3	8	11	8	29	12
Programación Conjunta, Maestro de Educación Infantil y Educación Primaria (Úbeda)	1	8	0	1	4	4	10	11
Programación Conjunta, Maestro de Educación Primaria y Educación Física (Úbeda)	0	2	0	0	0	3	6	4
Programación Conjunta, Maestro de Educación Primaria y Educación Musical (Úbeda)	0	1	0	0	1	0	1	3
Programación Conjunta, Maestro de Educación Primaria y Lengua Extranjera (Úbeda)	0	7	3	1	0	2	4	9
Titulación Internacional en Derecho y en Ciencia Política	0	0	1	3	3	0	0	0

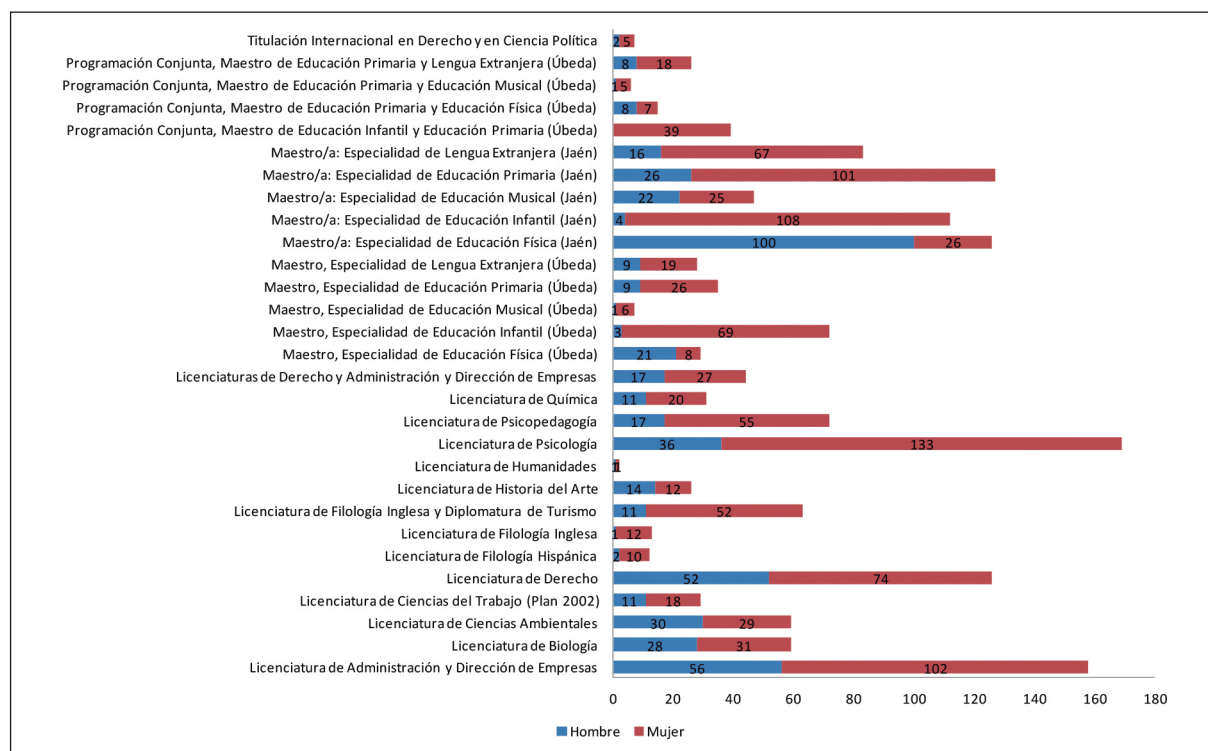
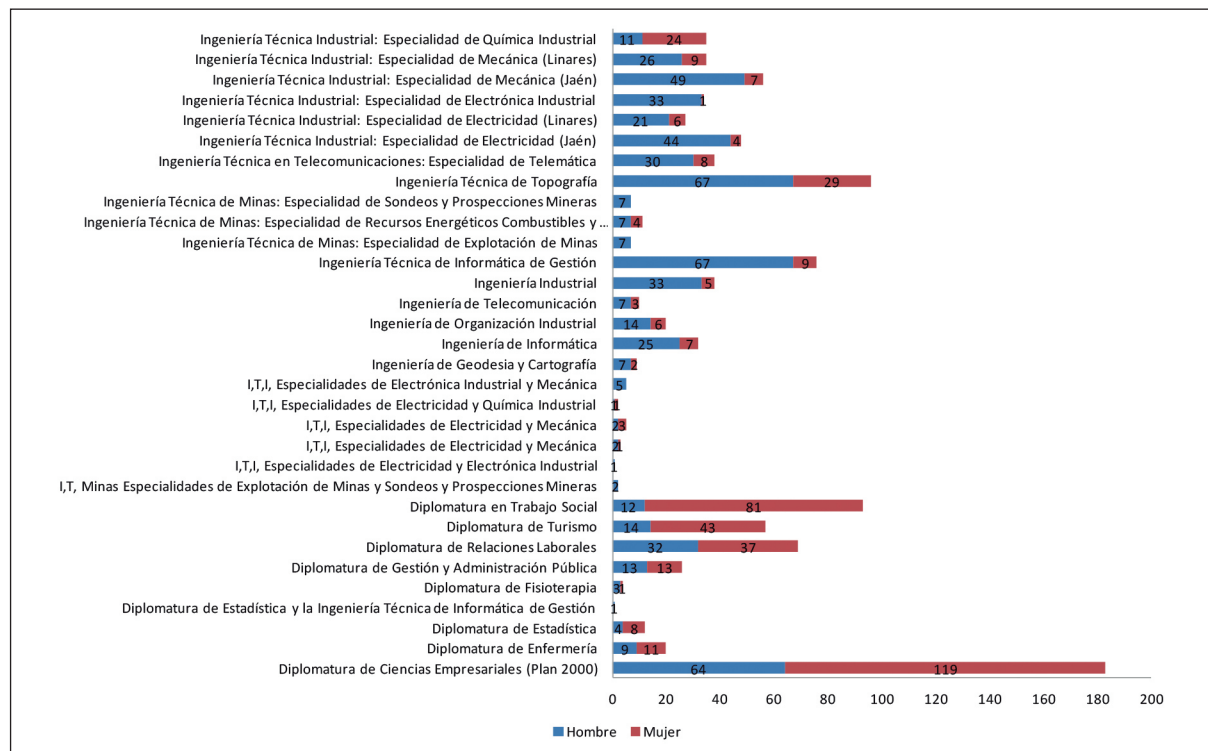
Tabla 3. Distribución de egresados/as de cada rama de titulaciones en función del año de nacimiento

Rama	1954-1971	1972-1985	1986	1987	1988	1989	1990	1991
Ciencias de la Salud	0	5	0	4	1	8	6	0
Experimentales	1	58	12	23	17	33	18	0
Humanidades	2	16	7	9	24	31	27	0
Sociales y Jurídicas	49	447	120	205	264	240	238	222
Técnicas	12	248	64	72	62	63	51	25

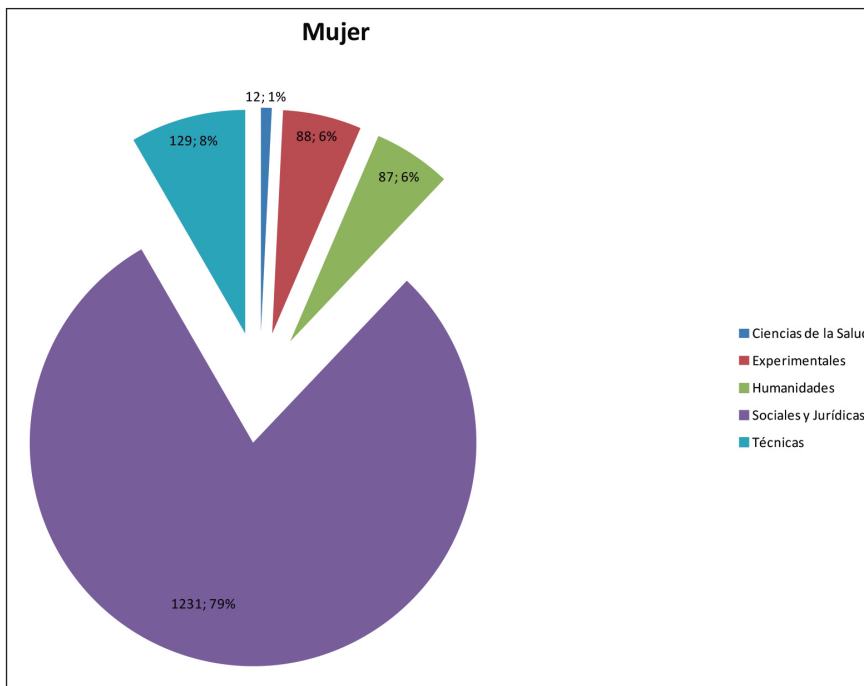
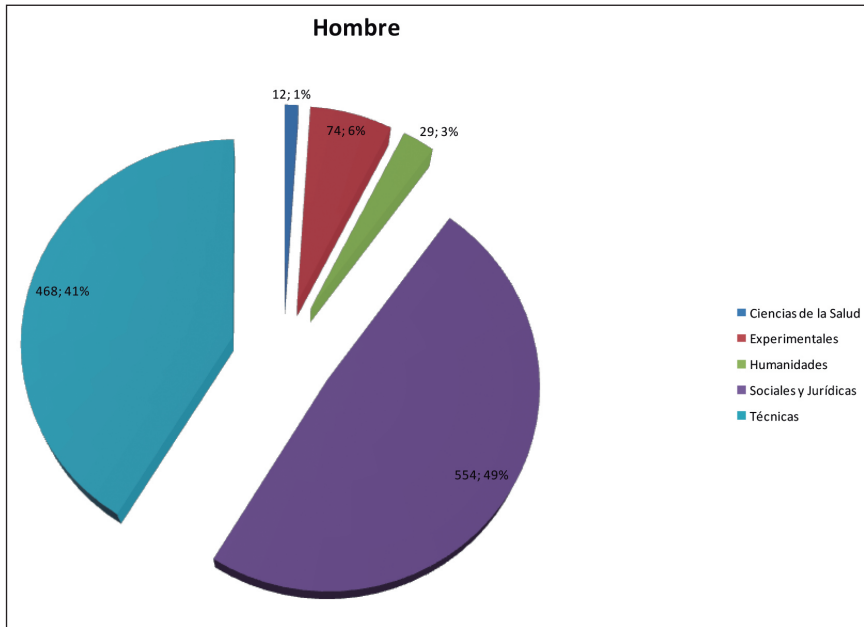


De las Tablas 2 y 3 se desprende que en torno al 49.55% de los/as titulados/as están en condiciones de incorporarse al mercado laboral con una edad inferior a 25 años (año nacimiento posterior a 1987), variando el porcentaje respecto del informe anterior a la baja, al pasar del 55.8% al 49.55%.

Figura 1. Distribución de egresados/as de cada titulación en función del sexo



Figuras 2 y 3. Distribución de ramas de titulaciones elegidas por los/as egresados/as en función del sexo



Con respecto al sexo de los/as egresados/as, es de destacar que la proporción mujeres-hombres ha sido del 57.64%-42.36%, produciéndose una variación de 0.9 puntos respecto del año anterior que fue del 58.53%-41.46%. Se observa que el porcentaje de mujeres sigue siendo mayor en estudios relacionados con titulaciones de Humanidades (75% de mujeres frente al 25% de hombres), Sociales y Jurídicas (69% de mujeres frente al 31%) y Experimentales (54% frente al 46% de hombres), mientras que en las carreras Técnicas sigue prevaleciendo un



porcentaje mayor de hombres, el 78% frente al 22% de mujeres. En las titulaciones de Ciencias de la Salud, habitualmente copadas por un porcentaje de mujeres en torno al 70 %, se ha igualado el número de hombres frente al de mujeres en un 50%, habiendo aumentado en 28 puntos los hombres que optaron por titulaciones de Ciencias de la Salud respecto del año anterior (22 %)⁸.

DATOS ACADÉMICOS

La información académica es imprescindible a la hora de establecer análisis sobre los/as titulados/as universitarios/as, definiendo la propia eficiencia del sistema educativo a todos sus niveles. La información que se ha extraído de los datos académicos ha sido:

- Distribución de titulados/as que han obtenido el título en el tiempo estipulado en el plan de estudios que han cursado (Tablas 4 y 5).
- Tiempo adicional medio de finalización de los estudios (Tablas 6 y 7 y Figuras 4 y 5).
- Clasificación de los/as titulados/as en función de la calificación media de su expediente (Tablas 8 y 9).
- Distribución de los/as titulados/as en función de la beca de movilidad de la que han disfrutado (Tablas 10 y 11).

Tabla 4. Titulados/as que han obtenido el título en el tiempo estipulado en el plan de estudios que han cursado

Titulación	Curso por año
Diplomatura de Ciencias Empresariales (Plan 2000)	34 (23.61%)
Diplomatura de Enfermería	4 (28.57%)
Diplomatura de Estadística	7 (77.78%)
Diplomatura de Estadística y la Ingeniería Técnica de Informática de Gestión	1 (100.00%)
Diplomatura de Fisioterapia	0 (0.00%)
Diplomatura de Gestión y Administración Pública	15 (57.69%)
Diplomatura de Relaciones Laborales	21 (34.43%)
Diplomatura de Turismo	12 (30.77%)
Diplomatura en Trabajo Social	14 (19.44%)
I.T. Minas Especialidades de Explotación de Minas y Sondeos y Prospecciones Mineras	1 (100.00%)
I.T.I. Especialidades de Electricidad y Electrónica Industrial	0 (0.00%)
I.T.I. Especialidades de Electricidad y Mecánica	0 (0.00%)
I.T.I. Especialidades de Electricidad y Mecánica	0 (0.00%)
I.T.I. Especialidades de Electricidad y Química Industrial	1 (100.00%)
I.T.I. Especialidades de Electrónica Industrial y Mecánica	1 (33.33%)
Ingeniería de Geodesia y Cartografía	1 (11.11%)

⁸ Esta conclusión está condicionada, como se señaló anteriormente, por el reducido número de titulados/as de la rama de Ciencias de la Salud del presente informe.



Titulación	Curso por año
Ingeniería de Informática	9 (42.86%)
Ingeniería de Organización Industrial	4 (20.00%)
Ingeniería de Telecomunicación	1 (25.00%)
Ingeniería Industrial	3 (12.50%)
Ingeniería Técnica de Informática de Gestión	8 (11.11%)
Ingeniería Técnica de Minas: Especialidad de Explotación de Minas	1 (16.67%)
Ingeniería Técnica de Minas: Especialidad de Recursos Energéticos Combustibles y Explosivos	3 (27.27%)
Ingeniería Técnica de Minas: Especialidad de Sondeos y Prospecciones Mineras	2 (28.57%)
Ingeniería Técnica de Topografía	9 (10.47%)
Ingeniería Técnica en Telecomunicaciones: Especialidad de Telemática	4 (12.50%)
Ingeniería Técnica Industrial: Especialidad de Electricidad (Jaén)	5 (11.90%)
Ingeniería Técnica Industrial: Especialidad de Electricidad (Linares)	3 (13.64%)
Ingeniería Técnica Industrial: Especialidad de Electrónica Industrial	4 (13.33%)
Ingeniería Técnica Industrial: Especialidad de Mecánica (Jaén)	4 (9.30%)
Ingeniería Técnica Industrial: Especialidad de Mecánica (Linares)	5 (19.23%)
Ingeniería Técnica Industrial: Especialidad de Química Industrial	16 (64.00%)
Licenciatura de Administración y Dirección de Empresas	44 (33.85%)
Licenciatura de Biología	10 (20.83%)
Licenciatura de Ciencias Ambientales	8 (14.55%)
Licenciatura de Ciencias del Trabajo (Plan 2002)	14 (63.64%)
Licenciatura de Derecho	45 (47.37%)
Licenciatura de Filología Hispánica	5 (71.43%)
Licenciatura de Filología Inglesa	8 (80.00%)
Licenciatura de Filología Inglesa y Diplomatura de Turismo	13 (29.55%)
Licenciatura de Historia del Arte	8 (38.10%)
Licenciatura de Humanidades	1 (50.00%)
Licenciatura de Psicología	29 (22.83%)
Licenciatura de Psicopedagogía	48 (76.19%)
Licenciatura de Química	7 (25.93%)
Licenciaturas de Derecho y Administración y Dirección de Empresas	19 (57.58%)
Maestro, Especialidad de Educación Física (Úbeda)	18 (72.00%)
Maestro, Especialidad de Educación Infantil (Úbeda)	49 (84.48%)
Maestro, Especialidad de Educación Musical (Úbeda)	6 (100.00%)



Titulación	Curso por año
Maestro, Especialidad de Educación Primaria (Úbeda)	28 (82.35%)
Maestro, Especialidad de Lengua Extranjera (Úbeda)	15 (68.18%)
Maestro/a: Especialidad de Educación Física (Jaén)	86 (82.69%)
Maestro/a: Especialidad de Educación Infantil (Jaén)	86 (84.31%)
Maestro/a: Especialidad de Educación Musical (Jaén)	27 (60.00%)
Maestro/a: Especialidad de Educación Primaria (Jaén)	97 (79.51%)
Maestro/a: Especialidad de Lengua Extranjera (Jaén)	41 (61.19%)
Programación Conjunta, Maestro de Educación Infantil y Educación Primaria (Úbeda)	30 (93.75%)
Programación Conjunta, Maestro de Educación Primaria y Educación Física (Úbeda)	10 (100.00%)
Programación Conjunta, Maestro de Educación Primaria y Educación Musical (Úbeda)	4 (100.00%)
Programación Conjunta, Maestro de Educación Primaria y Lengua Extranjera (Úbeda)	13 (81.25%)
Titulación Internacional en Derecho y en Ciencia Política	1 (50.00%)

Tabla 5. Titulados/as que han obtenido el título en el tiempo estipulado en el plan de estudios que han cursado agrupados por ramas de titulaciones

Rama	Curso por año
Ciencias de la Salud	4 (25.00%)
Experimentales	33 (23.57%)
Humanidades	35 (41.67%)
Sociales y Jurídicas	806 (55.17%)
Técnicas	85 (17.31%)
TOTAL	963 (43.93%)

Si se considera la totalidad de titulados/as encuestados/as, se puede observar que el porcentaje medio de titulados/as que han completado sus estudios en el plazo marcado en su plan de estudios es del 43.93%, lo que ha supuesto un decremento de 5.69 puntos respecto al año anterior que alcanzó el 49.62%. En cuatro de las ramas analizadas se produce una disminución del número de egresados/as que obtienen su título en el tiempo establecido en su plan de estudios y, por el contrario, en las titulaciones de la rama Técnica, caracterizadas por el escaso porcentaje de estudiantes que finalizan sus estudios en el plazo establecido, se produce un aumento del 14.22% al 17.31%.

TIEMPO MEDIO ADICIONAL DE FINALIZACIÓN DE LOS ESTUDIOS

La variable que se relaciona directamente con la anterior es el tiempo medio adicional que han necesitado los/as egresados/as para finalizar los estudios (Tablas 6 y 7; Figuras 4 y 5). La variable de tiempo adicional pone de manifiesto, de acuerdo con la Figura 5, que los/as egresados/as de la rama de Ciencias de la Salud son los que han experimentado una mayor variación en el tiempo adicional



para finalizar sus estudios, respecto a los datos del informe anterior, pasando de un mes adicional (0.08 años más) a un año y tres meses (1.25 años más)⁹. No obstante, los/as titulados/as de la rama Técnica son los que más tiempo adicional invierten para finalizar sus estudios, como media más de dos años adicionales (2.13 años), seguidos de la rama de Experimentales con algo más de un año y medio, y se mantienen en niveles similares los/as egresados/as de la rama de Sociales y Jurídicas respecto al año anterior (0,81 años). Como dato positivo nos encontramos la tendencia decreciente en el tiempo medio adicional invertido por los/as titulados/as en la rama de Humanidades, que experimenta una disminución de 0.29 años en el tiempo adicional medio invertido para finalizar sus estudios.

Tabla 6. Distribución de egresados/as según el tiempo adicional invertido en la finalización de cada una de las titulaciones

Titulación	Curso por año	1 año adicional	2 años adicionales	3 años adicionales	4 años adicionales	5 años adicionales o más
Diplomatura de Ciencias Empresariales (Plan 2000)	34 (23.61%)	42 (29.17%)	29 (20.14%)	19 (13.19%)	7 (4.86%)	13 (9.03%)
Diplomatura de Enfermería	4 (28.57%)	5 (35.71%)	4 (28.57%)	0 (0.00%)	1 (7.14%)	0 (0.00%)
Diplomatura de Estadística	7 (77.78%)	0 (0.00%)	1 (11.11%)	0 (0.00%)	0 (0.00%)	1 (11.11%)
Diplomatura de Estadística y la Ingeniería Técnica de Informática de Gestión	1 (100.00%)	0 (0.00%)	0 (0.00%)	0 (0.00%)	0 (0.00%)	0 (0.00%)
Diplomatura de Fisioterapia	0 (0.00%)	1 (50.00%)	1 (50.00%)	0 (0.00%)	0 (0.00%)	0 (0.00%)
Diplomatura de Gestión y Administración Pública	15 (57.69%)	6 (23.08%)	2 (7.69%)	0 (0.00%)	0 (0.00%)	3 (11.54%)
Diplomatura de Relaciones Laborales	21 (34.43%)	23 (37.70%)	9 (14.75%)	2 (3.28%)	1 (1.64%)	5 (8.20%)
Diplomatura de Turismo	12 (30.77%)	11 (28.21%)	11 (28.21%)	3 (7.69%)	1 (2.56%)	1 (2.56%)
Diplomatura en Trabajo Social	14 (19.44%)	44 (61.11%)	10 (13.89%)	3 (4.17%)	0 (0.00%)	1 (1.39%)
I.T. Minas Especialidades de Explotación de Minas y Sondeos y Prospecciones Mineras	1 (100.00%)	0 (0.00%)	0 (0.00%)	0 (0.00%)	0 (0.00%)	0 (0.00%)
I.T.I. Especialidades de Electricidad y Electrónica Industrial	0 (0.00%)	0 (0.00%)	1 (100.00%)	0 (0.00%)	0 (0.00%)	0 (0.00%)
I.T.I. Especialidades de Electricidad y Mecánica	0 (0.00%)	1 (33.33%)	2 (66.67%)	0 (0.00%)	0 (0.00%)	0 (0.00%)
I.T.I. Especialidades de Electricidad y Mecánica	0 (0.00%)	2 (100.00%)	0 (0.00%)	0 (0.00%)	0 (0.00%)	0 (0.00%)
I.T.I. Especialidades de Electricidad y Química Industrial	1 (100.00%)	0 (0.00%)	0 (0.00%)	0 (0.00%)	0 (0.00%)	0 (0.00%)
I.T.I. Especialidades de Electrónica Industrial y Mecánica	1 (33.33%)	2 (66.67%)	0 (0.00%)	0 (0.00%)	0 (0.00%)	0 (0.00%)
Ingeniería de Geodesia y Cartografía	1 (11.11%)	3 (33.33%)	1 (11.11%)	3 (33.33%)	0 (0.00%)	1 (11.11%)
Ingeniería de Informática	9 (42.86%)	9 (42.86%)	3 (14.29%)	0 (0.00%)	0 (0.00%)	0 (0.00%)
Ingeniería de Organización Industrial	4 (20.00%)	5 (25.00%)	8 (40.00%)	2 (10.00%)	0 (0.00%)	1 (5.00%)
Ingeniería de Telecomunicación	1 (25.00%)	2 (50.00%)	1 (25.00%)	0 (0.00%)	0 (0.00%)	0 (0.00%)
Ingeniería Industrial	3 (12.50%)	13 (54.17%)	5 (20.83%)	3 (12.50%)	0 (0.00%)	0 (0.00%)
Ingeniería Técnica de Informática de Gestión	8 (11.11%)	14 (19.44%)	11 (15.28%)	13 (18.06%)	10 (13.89%)	16 (22.22%)

⁹ Tal y como se indicó anteriormente, la última promoción de las diplomaturas en Enfermería y Fisioterapia finalizó sus estudios en el curso 2010-11, por lo que los egresados/as que finalizaron sus estudios en el curso 2011-12, al que se refiere el presente estudio, fueron estudiantes que se quedaron regazados respecto a sus correspondientes promociones, lo cual explica el aumento de tiempo para finalizar sus estudios.



Titulación	Curso por año	1 año adicional	2 años adicionales	3 años adicionales	4 años adicionales	5 años adicionales o más
Ingeniería Técnica de Minas: Especialidad de Explotación de Minas	1 (16.67%)	2 (33.33%)	2 (33.33%)	1 (16.67%)	0 (0.00%)	0 (0.00%)
Ingeniería Técnica de Minas: Especialidad de Recursos Energéticos Combustibles y Explosivos	3 (27.27%)	5 (45.45%)	2 (18.18%)	1 (9.09%)	0 (0.00%)	0 (0.00%)
Ingeniería Técnica de Minas: Especialidad de Sondeos y Prospecciones Mineras	2 (28.57%)	1 (14.29%)	1 (14.29%)	1 (14.29%)	2 (28.57%)	0 (0.00%)
Ingeniería Técnica de Topografía	9 (10.47%)	10 (11.63%)	18 (20.93%)	12 (13.95%)	9 (10.47%)	28 (32.56%)
Ingeniería Técnica en Telecomunicaciones: Especialidad de Telemática	4 (12.50%)	9 (28.12%)	7 (21.88%)	3 (9.38%)	4 (12.50%)	5 (15.62%)
Ingeniería Técnica Industrial: Especialidad de Electricidad (Jaén)	5 (11.90%)	16 (38.10%)	5 (11.90%)	8 (19.05%)	3 (7.14%)	5 (11.90%)
Ingeniería Técnica Industrial: Especialidad de Electricidad (Linares)	3 (13.64%)	8 (36.36%)	2 (9.09%)	2 (9.09%)	2 (9.09%)	5 (22.73%)
Ingeniería Técnica Industrial: Especialidad de Electrónica Industrial	4 (13.33%)	5 (16.67%)	5 (16.67%)	9 (30.00%)	4 (13.33%)	3 (10.00%)
Ingeniería Técnica Industrial: Especialidad de Mecánica (Jaén)	4 (9.30%)	12 (27.91%)	12 (27.91%)	8 (18.60%)	3 (6.98%)	4 (9.30%)
Ingeniería Técnica Industrial: Especialidad de Mecánica (Linares)	5 (19.23%)	3 (11.54%)	10 (38.46%)	3 (11.54%)	2 (7.69%)	3 (11.54%)
Ingeniería Técnica Industrial: Especialidad de Química Industrial	16 (64.00%)	6 (24.00%)	1 (4.00%)	1 (4.00%)	0 (0.00%)	1 (4.00%)
Licenciatura de Administración y Dirección de Empresas	44 (33.85%)	43 (33.08%)	23 (17.69%)	9 (6.92%)	9 (6.92%)	2 (1.54%)
Licenciatura de Biología	10 (20.83%)	15 (31.25%)	12 (25.00%)	1 (2.08%)	4 (8.33%)	6 (12.50%)
Licenciatura de Ciencias Ambientales	8 (14.55%)	18 (32.73%)	18 (32.73%)	8 (14.55%)	2 (3.64%)	1 (1.82%)
Licenciatura de Ciencias del Trabajo (Plan 2002)	14 (63.64%)	4 (18.18%)	2 (9.09%)	2 (9.09%)	0 (0.00%)	0 (0.00%)
Licenciatura de Derecho	45 (47.37%)	27 (28.42%)	14 (14.74%)	4 (4.21%)	2 (2.11%)	3 (3.16%)
Licenciatura de Filología Hispánica	5 (71.43%)	1 (14.29%)	1 (14.29%)	0 (0.00%)	0 (0.00%)	0 (0.00%)
Licenciatura de Filología Inglesa	8 (80.00%)	2 (20.00%)	0 (0.00%)	0 (0.00%)	0 (0.00%)	0 (0.00%)
Licenciatura de Filología Inglesa y Diplomatura de Turismo	13 (29.55%)	26 (59.09%)	4 (9.09%)	1 (2.27%)	0 (0.00%)	0 (0.00%)
Licenciatura de Historia del Arte	8 (38.10%)	12 (57.14%)	1 (4.76%)	0 (0.00%)	0 (0.00%)	0 (0.00%)
Licenciatura de Humanidades	1 (50.00%)	1 (50.00%)	0 (0.00%)	0 (0.00%)	0 (0.00%)	0 (0.00%)
Licenciatura de Psicología	29 (22.83%)	42 (33.07%)	28 (22.05%)	15 (11.81%)	7 (5.51%)	6 (4.72%)
Licenciatura de Psicopedagogía	48 (76.19%)	10 (15.87%)	0 (0.00%)	0 (0.00%)	2 (3.17%)	3 (4.76%)
Licenciatura de Química	7 (25.93%)	13 (48.15%)	1 (3.70%)	1 (3.70%)	1 (3.70%)	4 (14.81%)
Licenciaturas de Derecho y Administración y Dirección de Empresas	19 (57.58%)	11 (33.33%)	2 (6.06%)	1 (3.03%)	0 (0.00%)	0 (0.00%)
Maestro, Especialidad de Educación Física (Úbeda)	18 (72.00%)	7 (28.00%)	0 (0.00%)	0 (0.00%)	0 (0.00%)	0 (0.00%)
Maestro, Especialidad de Educación Infantil (Úbeda)	49 (84.48%)	9 (15.52%)	0 (0.00%)	0 (0.00%)	0 (0.00%)	0 (0.00%)
Maestro, Especialidad de Educación Musical (Úbeda)	6 (100.00%)	0 (0.00%)	0 (0.00%)	0 (0.00%)	0 (0.00%)	0 (0.00%)
Maestro, Especialidad de Educación Primaria (Úbeda)	28 (82.35%)	6 (17.65%)	0 (0.00%)	0 (0.00%)	0 (0.00%)	0 (0.00%)
Maestro, Especialidad de Lengua Extranjera (Úbeda)	15 (68.18%)	6 (27.27%)	1 (4.55%)	0 (0.00%)	0 (0.00%)	0 (0.00%)
Maestro/a: Especialidad de Educación Física (Jaén)	86 (82.69%)	13 (12.50%)	2 (1.92%)	1 (0.96%)	0 (0.00%)	2 (1.92%)
Maestro/a: Especialidad de Educación Infantil (Jaén)	86 (84.31%)	12 (11.76%)	2 (1.96%)	0 (0.00%)	1 (0.98%)	1 (0.98%)
Maestro/a: Especialidad de Educación Musical (Jaén)	27 (60.00%)	15 (33.33%)	1 (2.22%)	1 (2.22%)	0 (0.00%)	1 (2.22%)



Titulación	Curso por año	1 año adicional	2 años adicionales	3 años adicionales	4 años adicionales	5 años adicionales o más
Maestro/a: Especialidad de Educación Primaria (Jaén)	97 (79.51%)	16 (13.11%)	5 (4.10%)	3 (2.46%)	0 (0.00%)	1 (0.82%)
Maestro/a: Especialidad de Lengua Extranjera (Jaén)	41 (61.19%)	24 (35.82%)	1 (1.49%)	1 (1.49%)	0 (0.00%)	0 (0.00%)
Programación Conjunta, Maestro de Educación Infantil y Educación Primaria (Úbeda)	30 (93.75%)	2 (6.25%)	0 (0.00%)	0 (0.00%)	0 (0.00%)	0 (0.00%)
Programación Conjunta, Maestro de Educación Primaria y Educación Física (Úbeda)	10 (100.00%)	0 (0.00%)	0 (0.00%)	0 (0.00%)	0 (0.00%)	0 (0.00%)
Programación Conjunta, Maestro de Educación Primaria y Educación Musical (Úbeda)	4 (100.00%)	0 (0.00%)	0 (0.00%)	0 (0.00%)	0 (0.00%)	0 (0.00%)
Programación Conjunta, Maestro de Educación Primaria y Lengua Extranjera (Úbeda)	13 (81.25%)	2 (12.50%)	1 (6.25%)	0 (0.00%)	0 (0.00%)	0 (0.00%)
Titulación Internacional en Derecho y en Ciencia Política	1 (50.00%)	0 (0.00%)	1 (50.00%)	0 (0.00%)	0 (0.00%)	0 (0.00%)

Tabla 7. Tiempo adicional necesario en función de la rama de titulación considerada

Rama	Curso por año	1 año adicional	2 años adicionales	3 años adicionales	4 años adicionales	5 años adicionales o más
Ciencias de la Salud	4 (25.00%)	6 (37.50%)	5 (31.25%)	0 (0.00%)	1 (6.25%)	0 (0.00%)
Experimentales	33 (23.57%)	46 (32.86%)	32 (22.86%)	10 (7.14%)	7 (5.00%)	12 (8.57%)
Humanidades	35 (41.67%)	42 (50.00%)	6 (7.14%)	1 (1.19%)	0 (0.00%)	0 (0.00%)
Sociales y Jurídicas	806 (55.17%)	375 (25.67%)	144 (9.86%)	64 (4.38%)	30 (2.05%)	42 (2.87%)
Técnicas	85 (17.31%)	128 (26.07%)	97 (19.76%)	70 (14.26%)	39 (7.94%)	72 (14.66%)



Figura 4. Tiempo medio adicional empleado por los egresados/as en finalizar sus estudios con respecto al definido en su plan de estudios por titulaciones

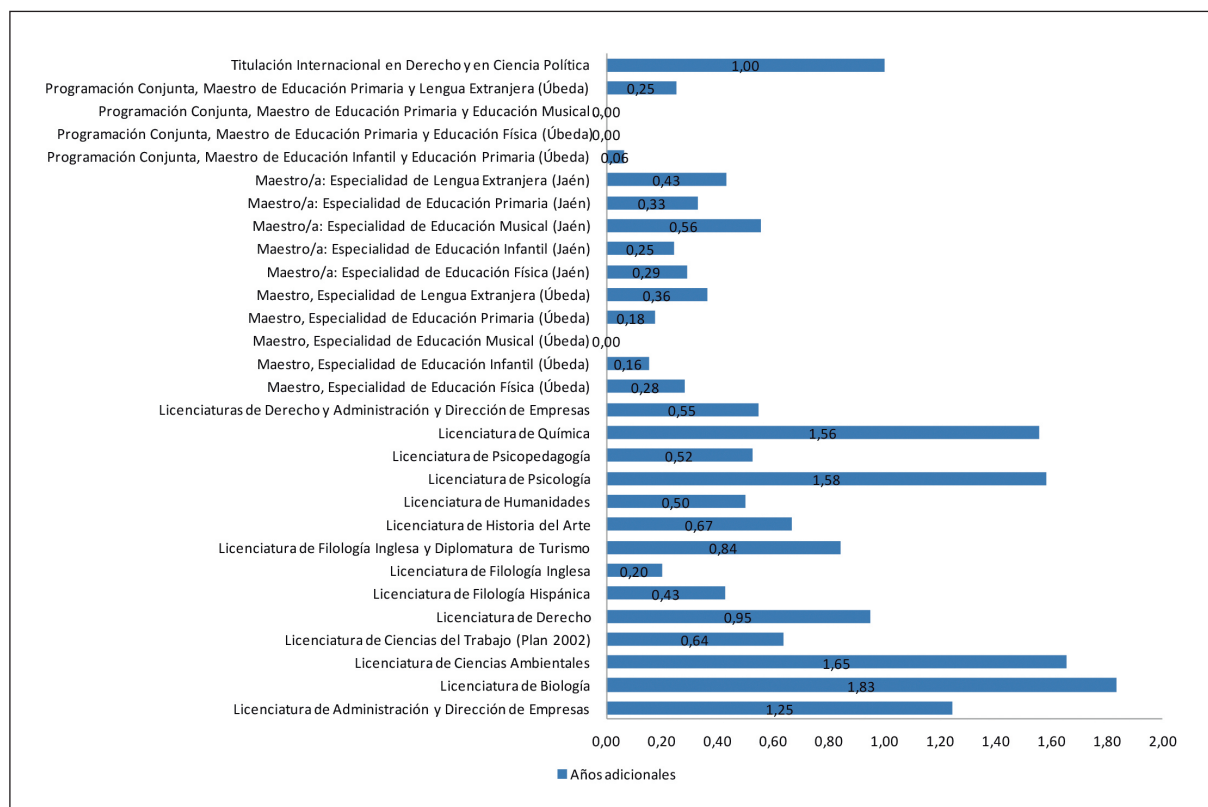
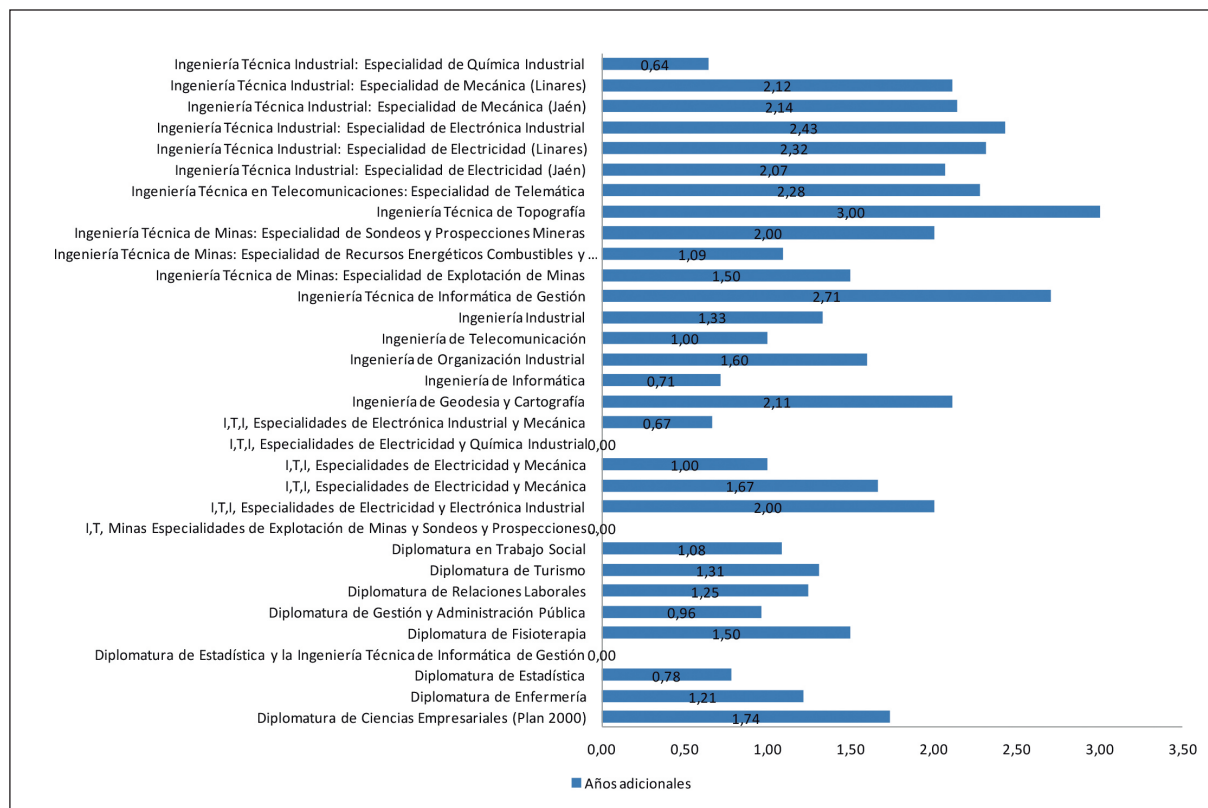
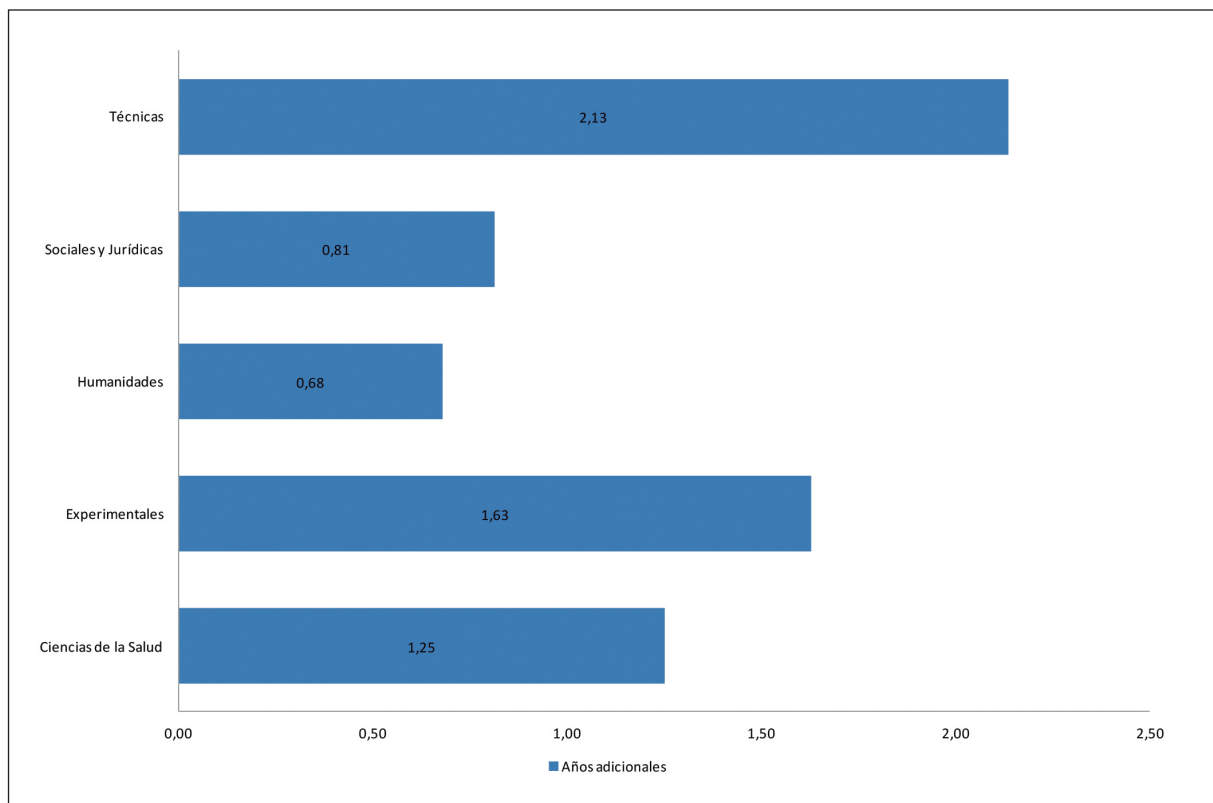


Figura 5. Tiempo medio adicional empleado por los egresados/as en finalizar sus estudios por ramas



DISTRIBUCIÓN DE LOS/AS TITULADOS/AS SEGÚN LA CALIFICACIÓN MEDIA DEL EXPEDIENTE

Una variable fundamental a considerar para analizar los datos anteriores son las propias calificaciones de los/as egresados/as, que además les pueden condicionar una futura incorporación en el mercado laboral, al tratarse el expediente académico de la primera tarjeta de presentación del titulado/a en la búsqueda de un trabajo, sobre todo si se trata de un trabajo por cuenta ajena y, especialmente, si pretende incorporarse a tareas investigadoras (Tablas 8 y 9).

Tabla 8. Distribución de titulados/as según la calificación media de su expediente

Titulación	Aprobado (entre 1 y 2 puntos)	Notable (entre 2 y 3 puntos)	Sobresaliente (entre 3 y 4 puntos)	Matrícula de Honor (4 puntos)	No la recuerdo
Diplomatura de Ciencias Empresariales (Plan 2000)	183	0	0	0	0
Diplomatura de Enfermería	20	0	0	0	0
Diplomatura de Estadística	11	0	1	0	0
Diplomatura de Estadística y la Ingeniería Técnica de Informática de Gestión	1	0	0	0	0
Diplomatura de Fisioterapia	3	1	0	0	0
Diplomatura de Gestión y Administración Pública	21	5	0	0	0
Diplomatura de Relaciones Laborales	66	3	0	0	0
Diplomatura de Turismo	53	4	0	0	0
Diplomatura en Trabajo Social	90	3	0	0	0
I.T. Minas Especialidades de Explotación de Minas y Sondeos y Prospecciones Mineras	2	0	0	0	0
I.T.I. Especialidades de Electricidad y Electrónica Industrial	1	0	0	0	0



Titulación	Aprobado (entre 1 y 2 puntos)	Notable (entre 2 y 3 puntos)	Sobresaliente (entre 3 y 4 puntos)	Matrícula de Honor (4 puntos)	No la recuerdo
I.T.I. Especialidades de Electricidad y Mecánica	5	0	0	0	0
I.T.I. Especialidades de Electricidad y Mecánica	3	0	0	0	0
I.T.I. Especialidades de Electricidad y Química Industrial	1	1	0	0	0
I.T.I. Especialidades de Electrónica Industrial y Mecánica	5	0	0	0	0
Ingeniería de Geodesia y Cartografía	7	2	0	0	0
Ingeniería de Informática	17	14	1	0	0
Ingeniería de Organización Industrial	14	6	0	0	0
Ingeniería de Telecomunicación	5	5	0	0	0
Ingeniería Industrial	37	1	0	0	0
Ingeniería Técnica de Informática de Gestión	71	5	0	0	0
Ingeniería Técnica de Minas: Especialidad de Explotación de Minas	7	0	0	0	0
Ingeniería Técnica de Minas: Especialidad de Recursos Energéticos Combustibles y Explosivos	11	0	0	0	0
Ingeniería Técnica de Minas: Especialidad de Sondeos y Prospecciones Mineras	7	0	0	0	0
Ingeniería Técnica de Topografía	88	8	0	0	0
Ingeniería Técnica en Telecomunicaciones: Especialidad de Telemática	35	3	0	0	0
Ingeniería Técnica Industrial: Especialidad de Electricidad (Jaén)	48	0	0	0	0
Ingeniería Técnica Industrial: Especialidad de Electricidad (Linares)	27	0	0	0	0
Ingeniería Técnica Industrial: Especialidad de Electrónica Industrial	34	0	0	0	0
Ingeniería Técnica Industrial: Especialidad de Mecánica (Jaén)	53	3	0	0	0
Ingeniería Técnica Industrial: Especialidad de Mecánica (Linares)	34	1	0	0	0
Ingeniería Técnica Industrial: Especialidad de Química Industrial	33	2	0	0	0
Licenciatura de Administración y Dirección de Empresas	149	9	0	0	0
Licenciatura de Biología	51	8	0	0	0
Licenciatura de Ciencias Ambientales	55	4	0	0	0
Licenciatura de Ciencias del Trabajo (Plan 2002)	23	6	0	0	0
Licenciatura de Derecho	94	30	2	0	0
Licenciatura de Filología Hispánica	6	6	0	0	0
Licenciatura de Filología Inglesa	8	5	0	0	0
Licenciatura de Filología Inglesa y Diplomatura de Turismo	56	6	1	0	0
Licenciatura de Historia del Arte	22	4	0	0	0
Licenciatura de Humanidades	1	1	0	0	0
Licenciatura de Psicología	157	11	1	0	0
Licenciatura de Psicopedagogía	46	24	2	0	0
Licenciatura de Química	23	7	1	0	0
Licenciaturas de Derecho y Administración y Dirección de Empresas	36	6	2	0	0
Maestro, Especialidad de Educación Física (Úbeda)	27	2	0	0	0
Maestro, Especialidad de Educación Infantil (Úbeda)	63	9	0	0	0
Maestro, Especialidad de Educación Musical (Úbeda)	4	3	0	0	0
Maestro, Especialidad de Educación Primaria (Úbeda)	26	9	0	0	0
Maestro, Especialidad de Lengua Extranjera (Úbeda)	28	0	0	0	0
Maestro/a: Especialidad de Educación Física (Jaén)	86	39	1	0	0
Maestro/a: Especialidad de Educación Infantil (Jaén)	84	27	1	0	0
Maestro/a: Especialidad de Educación Musical (Jaén)	43	3	1	0	0
Maestro/a: Especialidad de Educación Primaria (Jaén)	83	43	1	0	0
Maestro/a: Especialidad de Lengua Extranjera (Jaén)	70	13	0	0	0
Programación Conjunta, Maestro de Educación Infantil y Educación Primaria (Úbeda)	37	2	0	0	0
Programación Conjunta, Maestro de Educación Primaria y Educación Física (Úbeda)	14	1	0	0	0



Titulación	Aprobado (entre 1 y 2 puntos)	Notable (entre 2 y 3 puntos)	Sobresaliente (entre 3 y 4 puntos)	Matrícula de Honor (4 puntos)	No la recuerdo
Programación Conjunta, Maestro de Educación Primaria y Educación Musical (Úbeda)	6	0	0	0	0
Programación Conjunta, Maestro de Educación Primaria y Lengua Extranjera (Úbeda)	21	5	0	0	0
Titulación Internacional en Derecho y en Ciencia Política	2	5	0	0	0

Tabla 9. Distribución de calificaciones de expediente por ramas de titulaciones

Rama	Aprobado (entre 1 y 2 puntos)	Notable (entre 2 y 3 puntos)	Sobresaliente (entre 3 y 4 puntos)	Matrícula de Honor (4 puntos)	No la recuerdo
Ciencias de la Salud	23	1	0	0	0
Experimentales	141	19	2	0	0
Humanidades	93	22	1	0	0
Sociales y Jurídicas	1512	262	11	0	0
Técnicas	545	51	1	0	0
TOTAL	2314 (86.21%)	355 (13.23%)	15 (0.56%)	0 (0.00%)	0 (0.00%)

En las tablas anteriores se observa que algo más del 86% de los/as titulados/as que han cursado sus estudios en la Universidad de Jaén obtienen una calificación media de aprobado, habiéndose experimentado un incremento de 1.84 puntos respecto al año anterior, y el correlativo decremento en las calificaciones de notable y sobresaliente. Apenas existen expedientes destacados (sobresaliente o matrícula de honor), si bien los pocos que encontramos aparecen en su mayor parte en la rama de Ciencias Sociales y Jurídicas.

DISTRIBUCIÓN DE EGRESADOS/AS EN FUNCIÓN DE LA BECA DE MOVILIDAD QUE HAN DISFRUTADO

La última variable considerada dentro del apartado de datos académicos hace referencia a las becas de movilidad que han disfrutado los/as titulados/as (Tablas 10 y 11).

Tabla 10. Distribución de egresados/as por titulaciones en función de la beca de movilidad que hayan disfrutado

Titulación	Erasmus	Hispanoamérica-Asia	Canadá-EEUU
Diplomatura de Ciencias Empresariales (Plan 2000)	16 (94.12%)	1 (5.88%)	0 (0.00%)
Diplomatura de Enfermería	0	0	0
Diplomatura de Estadística	0	0	0
Diplomatura de Estadística y la Ingeniería Técnica de Informática de Gestión	0	0	0
Diplomatura de Fisioterapia	0	0	0
Diplomatura de Gestión y Administración Pública	1 (100.00%)	0 (0.00%)	0 (0.00%)
Diplomatura de Relaciones Laborales	1 (50.00%)	1 (50.00%)	0 (0.00%)
Diplomatura de Turismo	10 (90.91%)	1 (9.09%)	0 (0.00%)
Diplomatura en Trabajo Social	5 (83.33%)	1 (16.67%)	0 (0.00%)
I.T. Minas Especialidades de Explotación de Minas y Sondeos y Prospecciones Mineras	1 (100.00%)	0 (0.00%)	0 (0.00%)
I.T.I. Especialidades de Electricidad y Electrónica Industrial	0	0	0



Titulación	Erasmus	Hispanoamérica-Asia	Canadá-EEUU
I.T.I. Especialidades de Electricidad y Mecánica	1 (100.00%)	0 (0.00%)	0 (0.00%)
I.T.I. Especialidades de Electricidad y Mecánica	0	0	0
I.T.I. Especialidades de Electricidad y Química Industrial	1 (100.00%)	0 (0.00%)	0 (0.00%)
I.T.I. Especialidades de Electrónica Industrial y Mecánica	1 (100.00%)	0 (0.00%)	0 (0.00%)
Ingeniería de Geodesia y Cartografía	3 (100.00%)	0 (0.00%)	0 (0.00%)
Ingeniería de Informática	3 (60.00%)	1 (20.00%)	1 (20.00%)
Ingeniería de Organización Industrial	3 (75.00%)	1 (25.00%)	0 (0.00%)
Ingeniería de Telecomunicación	3 (75.00%)	1 (25.00%)	0 (0.00%)
Ingeniería Industrial	7 (70.00%)	3 (30.00%)	0 (0.00%)
Ingeniería Técnica de Informática de Gestión	6 (100.00%)	0 (0.00%)	0 (0.00%)
Ingeniería Técnica de Minas: Especialidad de Explotación de Minas	0	0	0
Ingeniería Técnica de Minas: Especialidad de Recursos Energéticos Combustibles y Explosivos	0	0	0
Ingeniería Técnica de Minas: Especialidad de Sondeos y Prospecciones Mineras	1 (100.00%)	0 (0.00%)	0 (0.00%)
Ingeniería Técnica de Topografía	7 (100.00%)	0 (0.00%)	0 (0.00%)
Ingeniería Técnica en Telecomunicaciones: Especialidad de Telemática	9 (100.00%)	0 (0.00%)	0 (0.00%)
Ingeniería Técnica Industrial: Especialidad de Electricidad (Jaén)	3 (100.00%)	0 (0.00%)	0 (0.00%)
Ingeniería Técnica Industrial: Especialidad de Electricidad (Linares)	0	0	0
Ingeniería Técnica Industrial: Especialidad de Electrónica Industrial	0 (0.00%)	1 (100.00%)	0 (0.00%)
Ingeniería Técnica Industrial: Especialidad de Mecánica (Jaén)	5 (100.00%)	0 (0.00%)	0 (0.00%)
Ingeniería Técnica Industrial: Especialidad de Mecánica (Linares)	1 (33.33%)	2 (66.67%)	0 (0.00%)
Ingeniería Técnica Industrial: Especialidad de Química Industrial	0	0	0
Licenciatura de Administración y Dirección de Empresas	28 (77.78%)	2 (5.56%)	6 (16.67%)
Licenciatura de Biología	9 (81.82%)	1 (9.09%)	1 (9.09%)
Licenciatura de Ciencias Ambientales	12 (85.71%)	2 (14.29%)	0 (0.00%)
Licenciatura de Ciencias del Trabajo (Plan 2002)	3 (100.00%)	0 (0.00%)	0 (0.00%)
Licenciatura de Derecho	15 (88.24%)	2 (11.76%)	0 (0.00%)
Licenciatura de Filología Hispánica	1 (100.00%)	0 (0.00%)	0 (0.00%)
Licenciatura de Filología Inglesa	3 (100.00%)	0 (0.00%)	0 (0.00%)
Licenciatura de Filología Inglesa y Diplomatura de Turismo	21 (84.00%)	1 (4.00%)	3 (12.00%)
Licenciatura de Historia del Arte	6 (100.00%)	0 (0.00%)	0 (0.00%)
Licenciatura de Humanidades	0	0	0
Licenciatura de Psicología	17 (85.00%)	3 (15.00%)	0 (0.00%)
Licenciatura de Psicopedagogía	0	0	0
Licenciatura de Química	7 (100.00%)	0 (0.00%)	0 (0.00%)
Licenciaturas de Derecho y Administración y Dirección de Empresas	11 (78.57%)	1 (7.14%)	2 (14.29%)
Maestro, Especialidad de Educación Física (Úbeda)	0	0	0



Titulación	Erasmus	Hispanoamérica-Asia	Canadá-EEUU
Maestro, Especialidad de Educación Infantil (Úbeda)	0	0	0
Maestro, Especialidad de Educación Musical (Úbeda)	0	0	0
Maestro, Especialidad de Educación Primaria (Úbeda)	0	0	0
Maestro, Especialidad de Lengua Extranjera (Úbeda)	0	0	0
Maestro/a: Especialidad de Educación Física (Jaén)	5 (83.33%)	1 (16.67%)	0 (0.00%)
Maestro/a: Especialidad de Educación Infantil (Jaén)	0	0	0
Maestro/a: Especialidad de Educación Musical (Jaén)	3 (75.00%)	0 (0.00%)	1 (25.00%)
Maestro/a: Especialidad de Educación Primaria (Jaén)	9 (100.00%)	0 (0.00%)	0 (0.00%)
Maestro/a: Especialidad de Lengua Extranjera (Jaén)	10 (90.91%)	0 (0.00%)	1 (9.09%)
Programación Conjunta, Maestro de Educación Infantil y Educación Primaria (Úbeda)	0	0	0
Programación Conjunta, Maestro de Educación Primaria y Educación Física (Úbeda)	0	0	0
Programación Conjunta, Maestro de Educación Primaria y Educación Musical (Úbeda)	0	0	0
Programación Conjunta, Maestro de Educación Primaria y Lengua Extranjera (Úbeda)	0	0	0
Titulación Internacional en Derecho y en Ciencia Política	0	0	0

Tabla 11. Distribución de titulados/as en función de la beca de movilidad que han disfrutado agrupados por ramas de titulaciones

Rama	Erasmus	Hispanoamérica-Asia	Canadá-EEUU
Ciencias de la Salud	0	0	0
Experimentales	28 (87.50%)	3 (9.38%)	1 (3.12%)
Humanidades	31 (88.57%)	1 (2.86%)	3 (8.57%)
Sociales y Jurídicas	134 (85.35%)	13 (8.28%)	10 (6.37%)
Técnicas	55 (84.62%)	9 (13.85%)	1 (1.54%)
TOTAL	248 (85.81%)	26 (9%)	15 (5.19%)

La primera conclusión que se extrae de las tablas anteriores es que un 85.81% de las becas de movilidad que han disfrutado los egresados/as de la Universidad de Jaén han sido Erasmus. Le siguen las becas con destino a Hispanoamérica-Asia con un 9% y, por último, las becas a Canadá-EEUU que ascienden al 5.19%. Respecto al curso anterior, se aprecia un aumento de las becas con destino a Europa e Hispanoamérica-Asia de 2.79 y 2.1 puntos, respectivamente, en detrimento de una disminución de las becas a Canadá-EEUU de 4.89 puntos, al pasar del 10.08% al 5.19%. También se observa que el número total de egresados/as que ha disfrutado de una beca de movilidad respecto al curso anterior ha disminuido de 377 a 289.

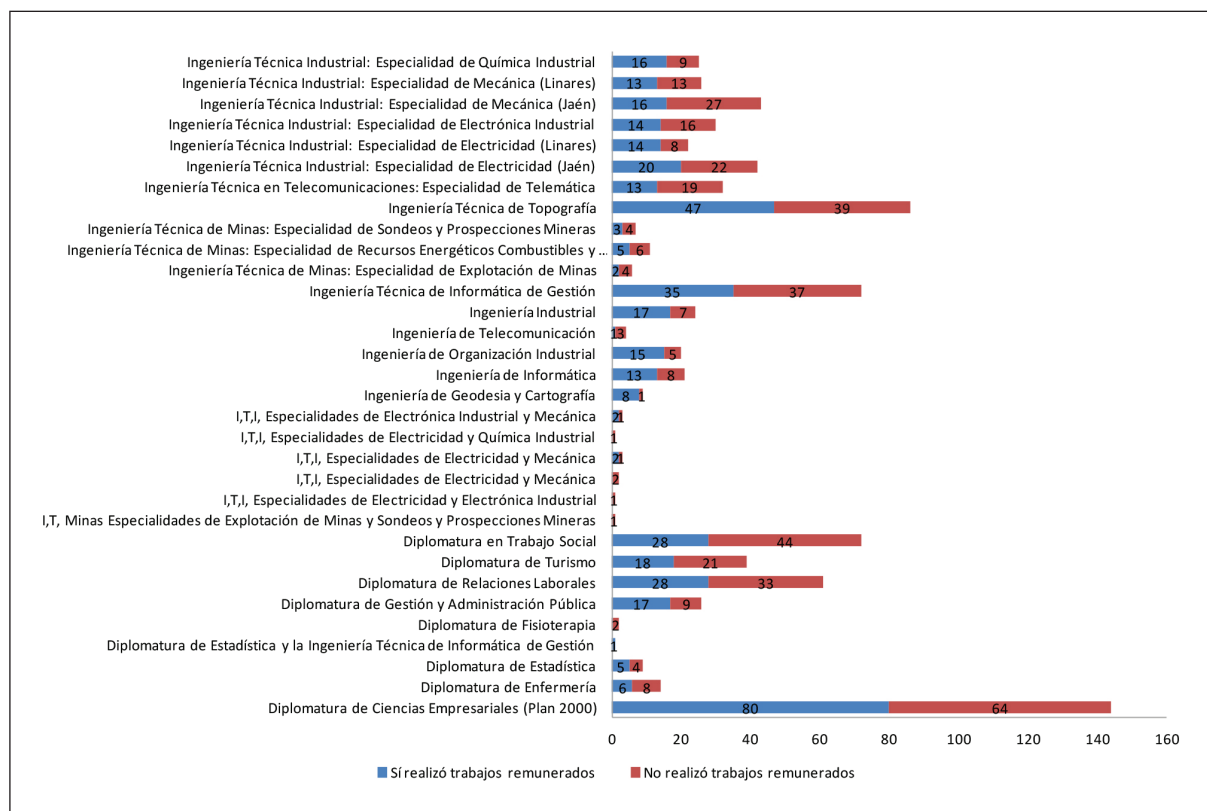
SITUACIÓN LABORAL ANTERIOR A LA FINALIZACIÓN DE LOS ESTUDIOS

Cualquier análisis de los resultados alcanzados por los/as titulados/as debe considerar necesariamente la posibilidad de que durante la realización de sus estudios, éstos se hayan simultaneado con algún tipo de trabajo que los haya llevado a una dedicación parcial a los mismos. Para establecer esta situación se han realizado diferentes preguntas a los/as encuestados/as de las que aquí se reflejan las siguientes consultas:



- Distribución de titulados/as de cada titulación que han realizado trabajos remunerados durante la carrera (Figuras 6 y 7).
- Distribución de titulados/as en función del número medio de contratos que disfrutaron (Figura 8).
- Distribución de egresados/as en función del contrato más importante durante los estudios (Tabla 12).
- Distribución de titulados/as que simultanearon estudios y trabajo en función del motivo principal que les llevó a trabajar (Tabla 13).

Figura 6. Distribución de titulados/as en función de si han realizado o no trabajos remunerados durante sus estudios universitarios



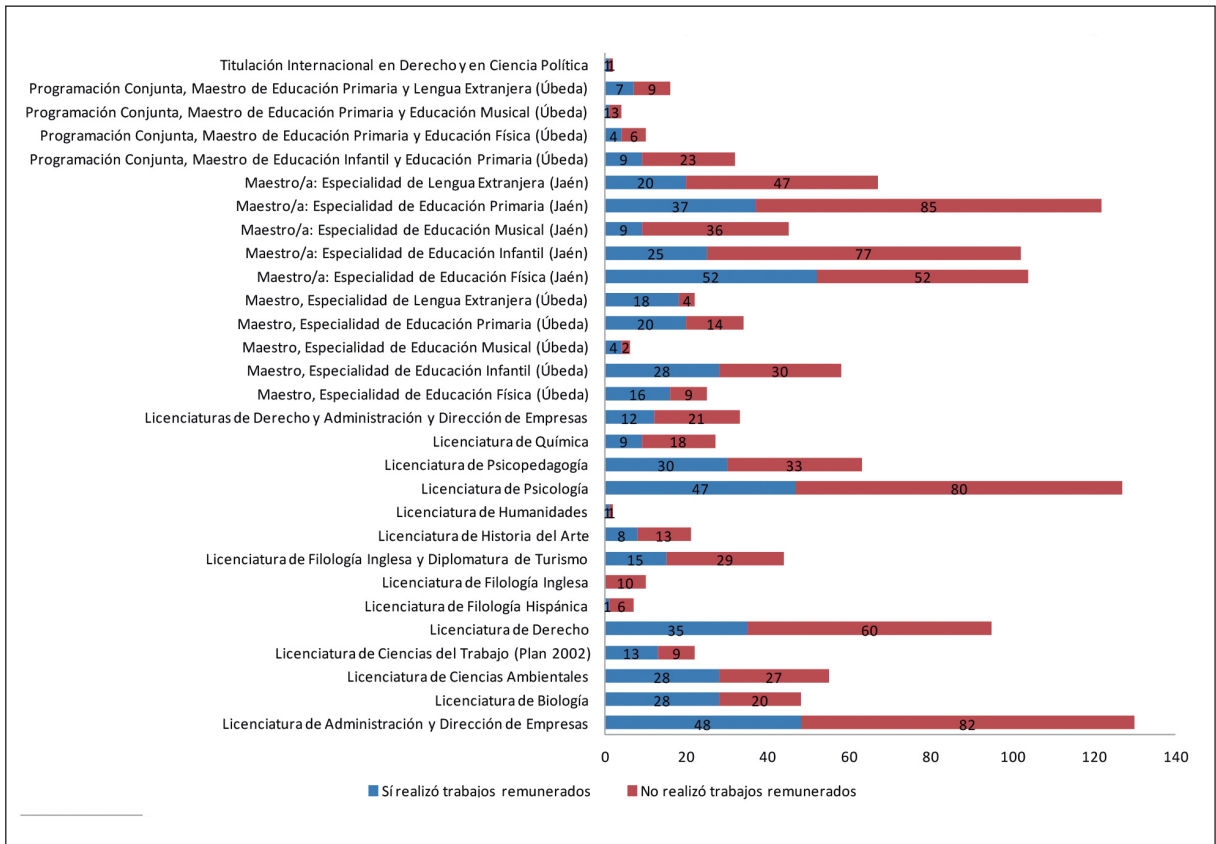


Figura 7. Distribución de titulados/as en función de si han realizado o no trabajos remunerados durante sus estudios universitarios agrupados por ramas de titulaciones



De los gráficos anteriores se deduce que el porcentaje de egresados/as que en algún momento han simultaneado sus estudios con la realización de trabajos remunerados es del 44.02% sobre el total de encuestados/as (2.192), habiéndose producido un incremento de 3.28 puntos respecto al año anterior. Comparando los porcentajes de egresados/as que han simultaneado estudios y trabajo con los del año anterior, comprobamos que se ha incrementado el porcentaje en todas las ramas de estudios (principalmente en Experimentales 11.03 puntos, Sociales y Jurídicas 2.04 puntos y en las Técnicas 1.78 puntos), excepto en la de Humanidades que disminuye 18.11 puntos. El porcentaje más elevado de titulados/as que han simultaneado estudios y trabajo se mantiene en las titulaciones Técnicas, que de media representan el 52.14% (256 sobre 491 titulados/as en total de esa rama) y el más bajo se registra en las titulaciones de Humanidades, el 29.76% (25 sobre 84 titulados/as).

Otras variables a considerar son el número de contratos disfrutados durante la realización de sus estudios y la propia importancia de los mismos, que se muestran a nivel de ramas de titulaciones en la Figura 8 y en la Tabla 12.

Figura 8. Número de contratos disfrutados durante la realización de sus estudios

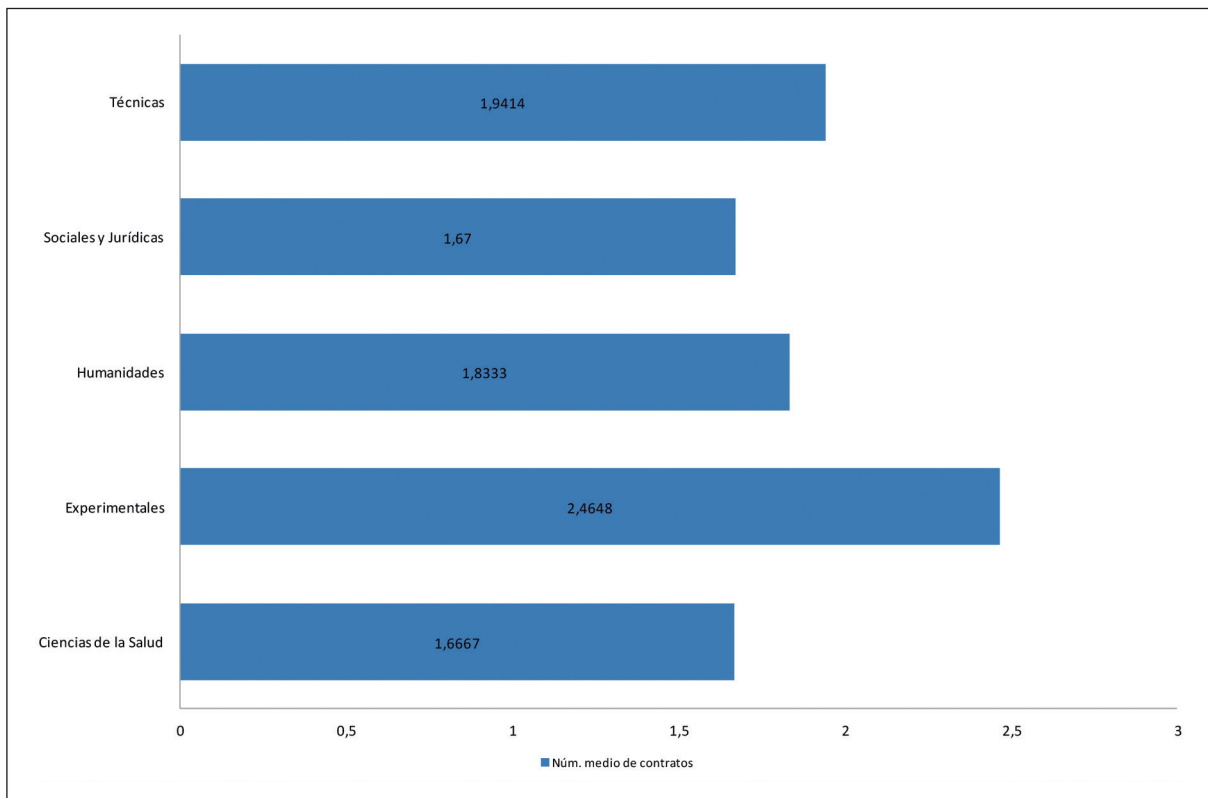


Tabla 12. Titulados/as por ramas de titulación en función del contrato más importante durante los estudios

Rama	Contrato indefinido a tiempo completo	Contrato indefinido a tiempo parcial	Contrato temporal a tiempo completo	Contrato temporal a tiempo parcial	Contrato de formación o en prácticas, beca o similar	Sin contrato	Autoempleado	Empresario con asalariado a su cargo	Funcionario
Ciencias de la Salud	0 (0.00%)	0 (0.00%)	5 (83.33%)	0 (0.00%)	0 (0.00%)	1 (16.67%)	0 (0.00%)	0 (0.00%)	0 (0.00%)
Experimentales	5 (7.04%)	6 (8.45%)	16 (22.54%)	21 (29.58%)	8 (11.27%)	11 (15.49%)	3 (4.23%)	0 (0.00%)	1 (1.41%)
Humanidades	1 (4.00%)	1 (4.00%)	4 (16.00%)	7 (28.00%)	4 (16.00%)	8 (32.00%)	0 (0.00%)	0 (0.00%)	0 (0.00%)
Sociales y Jurídicas	57 (9.39%)	23 (3.79%)	130 (21.42%)	212 (34.93%)	24 (3.95%)	107 (17.63%)	18 (2.97%)	2 (0.33%)	34 (5.60%)
Técnicas	43 (16.80%)	6 (2.34%)	59 (23.05%)	68 (26.56%)	30 (11.72%)	42 (16.41%)	5 (1.95%)	0 (0.00%)	3 (1.17%)
TOTAL	106 (10.98%)	36 (3.73%)	214 (22.18%)	308 (31.92%)	66 (6.84%)	169 (17.51%)	26 (2.69%)	2 (0.21%)	38 (3.94%)

La tipología de los contratos disfrutados varía de forma significativa en cada rama de titulaciones. Con carácter general el contrato más habitual antes de la finalización de los estudios es el temporal –a tiempo completo y tiempo parcial– aglutinando el 54.10% de los contratos, no obstante la suma de ambas modalidades experimenta una disminución de 3.67 puntos respecto a las cifras del año anterior. De éstos destaca el contrato a tiempo parcial con el 31.92% frente al 22.18% del contrato a tiempo completo, habiendo disminuido la cifra de los contratos temporales a tiempo parcial respecto del año anterior en 5.83 puntos, y aumentando en 2.16 puntos los contratos temporales a tiempo completo. Sigue siendo importante el número de titulados/as que han realizado trabajos remunerados sin disponer de ningún tipo de contrato (17.51%), aunque ha disminuido en 0.33 puntos con respecto al año anterior. Los/as titulados/as que optan por el autoempleo y la creación de empresas durante sus estudios son un 2.90% del total de titulados/as encuestados/as, y sólo un 0.21% de ellos tienen asalariados/as a su cargo. Se produce un aumento de casi un punto de los/as titulados/as autoempleados/as respecto a los/as del informe anterior, al pasar del 1.94% al 2.90%. Igualmente, aunque sí más relevante, se puede destacar el aumento del número de titulados/as que han tenido un contrato indefinido a tiempo completo al pasar del 7.89% al 10.98% actual. También han experimentado un ligero aumento el número de egresados/as que realizaron un contrato de formación o en prácticas, beca o similar que aumenta del 6.17% al 6.84%, y el número de titulados/as funcionarios/as que pasa del 3.31% al 3.94% actual.

De acuerdo con los datos reflejados en la Tabla 13 se desprende que las circunstancias que llevaron a los estudiantes a simultanear trabajo con estudios fueron de tipo económico para un 73.47% de un total de 965 titulados/as, con valores porcentuales que oscilan entre el 50% y el 88% según las diferentes ramas. Los/as egresados/as que apostaron por un trabajo mientras estudiaban para mejorar las posibilidades de inserción laboral se sitúan en un rango entre el 12% y el 33.33% según las ramas. Concluimos que disminuye en 2.49 puntos el porcentaje de los titulados/as que simultanearon trabajo con estudios por razones económicas (del 75.96% al 73.47% actual), en favor de los/as titulados/as que simultanearon trabajo con estudios para mejorar sus posibilidades de inserción laboral (aumenta del 14.70% al 14.72% actual), y principalmente, en favor de los que lo hicieron por otras razones (del 9.34% aumenta al 11.81% actual).



Tabla 13. Titulados/as por ramas de titulación que simultanearon trabajo remunerado y estudios en función del motivo principal que les llevó a trabajar

Rama	Mejorar las posibilidades de inserción laboral	Económico	Otro
Ciencias de la Salud	2 (33.33%)	3 (50.00%)	1 (16.67%)
Experimentales	11 (15.49%)	53 (74.65%)	7 (9.86%)
Humanidades	3 (12.00%)	22 (88.00%)	0 (0.00%)
Sociales y Jurídicas	87 (14.33%)	430 (70.84%)	90 (14.83%)
Técnicas	39 (15.23%)	201 (78.52%)	16 (6.25%)
TOTAL	142 (14.72%)	709 (73.47%)	114 (11.81%)

MÉTODOS DE BÚSQUEDA DE EMPLEO

Los métodos empleados (y el tiempo necesario) por los/as egresados/as para alcanzar su primer (o sucesivos empleos) son una información de gran valor a la hora de tomar iniciativas desde la propia institución universitaria al objeto de facilitar la inserción laboral.

Los métodos de búsqueda empleados varían dependiendo de si se trata del primer, segundo o empleo actual. De acuerdo con la información recogida en las Tablas 14 y 15, en el caso del **primer empleo**, el método más utilizado se centra en la búsqueda a través del envío de currículum a empresas con un 29.64%, habiéndose producido un decremento de 8.41 puntos respecto al año anterior. Los contactos de amigos, familiares y conocidos se mantienen en segundo lugar, con un 25.69%, aunque también han experimentado un decremento de 1.31 puntos. En tercer lugar aparece la realización de prácticas de empresa, que ha aumentado en 6.93 puntos (del 12.83% al 19.76% actual), como método para conseguir el primer empleo en este ranking, superando a la búsqueda mediante internet, que se sitúa en cuarto lugar con un 16.21%, aunque ésta ha aumentado en 7.37 puntos, seguido en quinto lugar de la búsqueda de empleo mediante bolsas de trabajo de colegios profesionales, universidad o de administraciones públicas con un 6.72%. Atendiendo a cada rama de titulación, el método más utilizado en Experimentales, con un 53.33%, es el de los contactos personales; en Sociales y Jurídicas, con un 34.36%, es el envío de currículums a empresas, porcentaje similar al de la rama de Humanidades (33.33%) y en las titulaciones Técnicas destaca el uso de internet, pasando de un 7.41% del informe anterior al 32.31% actual.

Tabla 14. Importancia que posee cada método de búsqueda de empleo en la consecución del primer trabajo (sin incluir el trabajo actual) por titulaciones

Titulación	Anuncios en prensa	Envío de Currículum a empresas	Servicio Andaluz de Empleo/INEM	Empresas de trabajo temporal o agencias privadas de colocación	Bolsas de trabajo de Colegios Profesionales, Universidad o de Administraciones Públicas	Internet	Prácticas de empresa	Contactos personales (amigos, conocidos, familiares)	Oposiciones
Diplomatura de Ciencias Empresariales (Plan 2000)	0 (0.00%)	7 (41.18%)	0 (0.00%)	1 (5.88%)	0 (0.00%)	3 (17.65%)	3 (17.65%)	3 (17.65%)	0 (0.00%)
Diplomatura de Enfermería	0 (0.00%)	0 (0.00%)	0 (0.00%)	0 (0.00%)	0 (0.00%)	0 (0.00%)	1 (100.00%)	0 (0.00%)	0 (0.00%)
Diplomatura de Gestión y Administración Pública	0 (0.00%)	0 (0.00%)	0 (0.00%)	0 (0.00%)	1 (50.00%)	0 (0.00%)	0 (0.00%)	1 (50.00%)	0 (0.00%)
Diplomatura de Relaciones Laborales	0 (0.00%)	1 (25.00%)	0 (0.00%)	0 (0.00%)	1 (25.00%)	2 (50.00%)	0 (0.00%)	0 (0.00%)	0 (0.00%)



Titulación	Anuncios en prensa	Envío de Currículum a empresas	Servicio Andaluz de Empleo/INEM	Empresas de trabajo temporal o agencias privadas de colocación	Bolsas de trabajo de Colegios Profesionales, Universidad o de Administraciones Públicas	Internet	Prácticas de empresa	Contactos personales (amigos, conocidos, familiares)	Oposiciones
Diplomatura de Turismo	0 (0.00%)	4 (40.00%)	0 (0.00%)	0 (0.00%)	0 (0.00%)	0 (0.00%)	5 (50.00%)	1 (10.00%)	0 (0.00%)
Diplomatura en Trabajo Social	0 (0.00%)	4 (36.36%)	0 (0.00%)	0 (0.00%)	1 (9.09%)	0 (0.00%)	2 (18.18%)	4 (36.36%)	0 (0.00%)
Ingeniería de Geodesia y Cartografía	0 (0.00%)	1 (100.00%)	0 (0.00%)	0 (0.00%)	0 (0.00%)	0 (0.00%)	0 (0.00%)	0 (0.00%)	0 (0.00%)
Ingeniería de Informática	0 (0.00%)	0 (0.00%)	0 (0.00%)	0 (0.00%)	0 (0.00%)	1 (25.00%)	1 (25.00%)	2 (50.00%)	0 (0.00%)
Ingeniería de Organización Industrial	0 (0.00%)	1 (100.00%)	0 (0.00%)	0 (0.00%)	0 (0.00%)	0 (0.00%)	0 (0.00%)	0 (0.00%)	0 (0.00%)
Ingeniería de Telecomunicación	0 (0.00%)	0 (0.00%)	0 (0.00%)	0 (0.00%)	0 (0.00%)	1 (100.00%)	0 (0.00%)	0 (0.00%)	0 (0.00%)
Ingeniería Industrial	0 (0.00%)	0 (0.00%)	0 (0.00%)	0 (0.00%)	0 (0.00%)	1 (14.29%)	4 (57.14%)	2 (28.57%)	0 (0.00%)
Ingeniería Técnica de Informática de Gestión	0 (0.00%)	5 (31.25%)	0 (0.00%)	0 (0.00%)	0 (0.00%)	6 (37.50%)	2 (12.50%)	3 (18.75%)	0 (0.00%)
Ingeniería Técnica de Topografía	0 (0.00%)	2 (20.00%)	0 (0.00%)	1 (10.00%)	0 (0.00%)	3 (30.00%)	2 (20.00%)	2 (20.00%)	0 (0.00%)
Ingeniería Técnica en Telecomunicaciones: Especialidad de Telemática	0 (0.00%)	1 (16.67%)	0 (0.00%)	0 (0.00%)	0 (0.00%)	4 (66.67%)	1 (16.67%)	0 (0.00%)	0 (0.00%)
Ingeniería Técnica Industrial: Especialidad de Electricidad (Jaén)	0 (0.00%)	0 (0.00%)	0 (0.00%)	0 (0.00%)	0 (0.00%)	0 (0.00%)	3 (75.00%)	1 (25.00%)	0 (0.00%)
Ingeniería Técnica Industrial: Especialidad de Electricidad (Linares)	0 (0.00%)	1 (16.67%)	0 (0.00%)	0 (0.00%)	0 (0.00%)	1 (16.67%)	2 (33.33%)	2 (33.33%)	0 (0.00%)
Ingeniería Técnica Industrial: Especialidad de Electrónica Industrial	0 (0.00%)	1 (25.00%)	0 (0.00%)	0 (0.00%)	0 (0.00%)	2 (50.00%)	1 (25.00%)	0 (0.00%)	0 (0.00%)
Ingeniería Técnica Industrial: Especialidad de Mecánica (Jaén)	0 (0.00%)	0 (0.00%)	0 (0.00%)	0 (0.00%)	0 (0.00%)	1 (100.00%)	0 (0.00%)	0 (0.00%)	0 (0.00%)
Ingeniería Técnica Industrial: Especialidad de Mecánica (Linares)	0 (0.00%)	0 (0.00%)	0 (0.00%)	0 (0.00%)	0 (0.00%)	1 (50.00%)	0 (0.00%)	1 (50.00%)	0 (0.00%)
Ingeniería Técnica Industrial: Especialidad de Química Industrial	0 (0.00%)	1 (50.00%)	0 (0.00%)	0 (0.00%)	0 (0.00%)	0 (0.00%)	1 (50.00%)	0 (0.00%)	0 (0.00%)
Licenciatura de Administración y Dirección de Empresas	0 (0.00%)	5 (20.00%)	0 (0.00%)	0 (0.00%)	1 (4.00%)	5 (20.00%)	7 (28.00%)	7 (28.00%)	0 (0.00%)
Licenciatura de Biología	0 (0.00%)	1 (25.00%)	0 (0.00%)	0 (0.00%)	2 (50.00%)	0 (0.00%)	0 (0.00%)	1 (25.00%)	0 (0.00%)
Licenciatura de Ciencias Ambientales	0 (0.00%)	2 (20.00%)	1 (10.00%)	0 (0.00%)	0 (0.00%)	0 (0.00%)	1 (10.00%)	6 (60.00%)	0 (0.00%)
Licenciatura de Ciencias del Trabajo (Plan 2002)	0 (0.00%)	0 (0.00%)	0 (0.00%)	0 (0.00%)	0 (0.00%)	1 (50.00%)	1 (50.00%)	0 (0.00%)	0 (0.00%)
Licenciatura de Derecho	0 (0.00%)	0 (0.00%)	0 (0.00%)	0 (0.00%)	0 (0.00%)	1 (50.00%)	0 (0.00%)	1 (50.00%)	0 (0.00%)
Licenciatura de Filología Inglesa y Diplomatura de Turismo	0 (0.00%)	3 (37.50%)	0 (0.00%)	0 (0.00%)	0 (0.00%)	2 (25.00%)	2 (25.00%)	1 (12.50%)	0 (0.00%)
Licenciatura de Historia del Arte	0 (0.00%)	0 (0.00%)	0 (0.00%)	0 (0.00%)	0 (0.00%)	0 (0.00%)	0 (0.00%)	1 (100.00%)	0 (0.00%)
Licenciatura de Psicología	1 (5.88%)	6 (35.29%)	0 (0.00%)	0 (0.00%)	1 (5.88%)	3 (17.65%)	2 (11.76%)	4 (23.53%)	0 (0.00%)
Licenciatura de Psicopedagogía	0 (0.00%)	2 (40.00%)	0 (0.00%)	0 (0.00%)	1 (20.00%)	0 (0.00%)	1 (20.00%)	1 (20.00%)	0 (0.00%)
Licenciatura de Química	0 (0.00%)	0 (0.00%)	0 (0.00%)	0 (0.00%)	0 (0.00%)	0 (0.00%)	0 (0.00%)	1 (100.00%)	0 (0.00%)
Licenciaturas de Derecho y Administración y Dirección de Empresas	0 (0.00%)	0 (0.00%)	0 (0.00%)	0 (0.00%)	1 (33.33%)	0 (0.00%)	2 (66.67%)	0 (0.00%)	0 (0.00%)



Titulación	Anuncios en prensa	Envío de Currículum a empresas	Servicio Andaluz de Empleo/INEM	Empresas de trabajo temporal o agencias privadas de colocación	Bolsas de trabajo de Colegios Profesionales, Universidad o de Administraciones Públicas	Internet	Prácticas de empresa	Contactos personales (amigos, conocidos, familiares)	Oposiciones
Maestro, Especialidad de Educación Física (Úbeda)	0 (0.00%)	1 (25.00%)	0 (0.00%)	0 (0.00%)	0 (0.00%)	0 (0.00%)	0 (0.00%)	3 (75.00%)	0 (0.00%)
Maestro, Especialidad de Educación Infantil (Úbeda)	0 (0.00%)	5 (71.43%)	0 (0.00%)	0 (0.00%)	0 (0.00%)	0 (0.00%)	2 (28.57%)	0 (0.00%)	0 (0.00%)
Maestro, Especialidad de Educación Musical (Úbeda)	0 (0.00%)	0 (0.00%)	0 (0.00%)	0 (0.00%)	0 (0.00%)	0 (0.00%)	0 (0.00%)	2 (100.00%)	0 (0.00%)
Maestro, Especialidad de Educación Primaria (Úbeda)	0 (0.00%)	0 (0.00%)	0 (0.00%)	0 (0.00%)	0 (0.00%)	0 (0.00%)	1 (100.00%)	0 (0.00%)	0 (0.00%)
Maestro, Especialidad de Lengua Extranjera (Úbeda)	0 (0.00%)	2 (50.00%)	0 (0.00%)	0 (0.00%)	0 (0.00%)	0 (0.00%)	1 (25.00%)	1 (25.00%)	0 (0.00%)
Maestro/a: Especialidad de Educación Física (Jaén)	0 (0.00%)	4 (33.33%)	0 (0.00%)	0 (0.00%)	2 (16.67%)	1 (8.33%)	0 (0.00%)	5 (41.67%)	0 (0.00%)
Maestro/a: Especialidad de Educación Infantil (Jaén)	0 (0.00%)	3 (37.50%)	0 (0.00%)	0 (0.00%)	1 (12.50%)	1 (12.50%)	1 (12.50%)	2 (25.00%)	0 (0.00%)
Maestro/a: Especialidad de Educación Musical (Jaén)	0 (0.00%)	2 (66.67%)	0 (0.00%)	0 (0.00%)	0 (0.00%)	0 (0.00%)	0 (0.00%)	1 (33.33%)	0 (0.00%)
Maestro/a: Especialidad de Educación Primaria (Jaén)	0 (0.00%)	5 (41.67%)	0 (0.00%)	0 (0.00%)	2 (16.67%)	0 (0.00%)	1 (8.33%)	4 (33.33%)	0 (0.00%)
Maestro/a: Especialidad de Lengua Extranjera (Jaén)	0 (0.00%)	3 (50.00%)	0 (0.00%)	0 (0.00%)	1 (16.67%)	0 (0.00%)	0 (0.00%)	2 (33.33%)	0 (0.00%)
Programación Conjunta, Maestro de Educación Infantil y Educación Primaria (Úbeda)	0 (0.00%)	0 (0.00%)	1 (50.00%)	0 (0.00%)	0 (0.00%)	1 (50.00%)	0 (0.00%)	0 (0.00%)	0 (0.00%)
Programación Conjunta, Maestro de Educación Primaria y Educación Física (Úbeda)	0 (0.00%)	1 (100.00%)	0 (0.00%)	0 (0.00%)	0 (0.00%)	0 (0.00%)	0 (0.00%)	0 (0.00%)	0 (0.00%)
Programación Conjunta, Maestro de Educación Primaria y Lengua Extranjera (Úbeda)	0 (0.00%)	1 (33.33%)	0 (0.00%)	0 (0.00%)	2 (66.67%)	0 (0.00%)	0 (0.00%)	0 (0.00%)	0 (0.00%)

Tabla 15. Importancia que posee cada método de búsqueda de empleo en la consecución del primer trabajo (sin incluir el trabajo actual) agrupada por ramas de titulaciones.

Rama	Anuncios en prensa	Envío de Currículum a empresas	Servicio Andaluz de Empleo/INEM	Empresas de trabajo temporal o agencias privadas de colocación	Bolsas de trabajo de Colegios Profesionales, Universidad o de Administraciones Públicas	Internet	Prácticas de empresa	Contactos personales (amigos, conocidos, familiares)	Oposiciones
Ciencias de la Salud	0 (0.00%)	0 (0.00%)	0 (0.00%)	0 (0.00%)	0 (0.00%)	0 (0.00%)	1 (100.00%)	0 (0.00%)	0 (0.00%)
Experimentales	0 (0.00%)	3 (20.00%)	1 (6.67%)	0 (0.00%)	2 (13.33%)	0 (0.00%)	1 (6.67%)	8 (53.33%)	0 (0.00%)
Humanidades	0 (0.00%)	3 (33.33%)	0 (0.00%)	0 (0.00%)	0 (0.00%)	2 (22.22%)	2 (22.22%)	2 (22.22%)	0 (0.00%)
Sociales y Jurídicas	1 (0.61%)	56 (34.36%)	1 (0.61%)	1 (0.61%)	15 (9.20%)	18 (11.04%)	29 (17.79%)	42 (25.77%)	0 (0.00%)
Técnicas	0 (0.00%)	13 (20.00%)	0 (0.00%)	1 (1.54%)	0 (0.00%)	21 (32.31%)	17 (26.15%)	13 (20.00%)	0 (0.00%)
TOTAL	1 (0.40%)	75 (29.64%)	2 (0.79%)	2 (0.79%)	17 (6.72%)	41 (16.21%)	50 (19.76%)	65 (25.69%)	0 (0.00%)



Tabla 16. Importancia que posee cada método de búsqueda de empleo en la consecución del segundo trabajo (sin incluir el trabajo actual) por titulaciones

Titulación	Anuncios en prensa	Envío de Currículum a empresas	Servicio Andaluz de Empleo/INEM	Empresas de trabajo temporal o agencias privadas de colocación	Bolsas de trabajo de Colegios Profesionales, Universidad o de Administraciones Públicas	Internet	Prácticas de empresa	Contactos personales (amigos, conocidos, familiares)	Oposiciones
Diplomatura de Ciencias Empresariales (Plan 2000)	0 (0.00%)	3 (33.33%)	0 (0.00%)	0 (0.00%)	1 (11.11%)	0 (0.00%)	1 (11.11%)	4 (44.44%)	0 (0.00%)
Diplomatura de Enfermería	0 (0.00%)	1 (25.00%)	0 (0.00%)	0 (0.00%)	2 (50.00%)	0 (0.00%)	0 (0.00%)	1 (25.00%)	0 (0.00%)
Diplomatura de Gestión y Administración Pública	0 (0.00%)	1 (50.00%)	0 (0.00%)	0 (0.00%)	0 (0.00%)	0 (0.00%)	1 (50.00%)	0 (0.00%)	0 (0.00%)
Diplomatura de Relaciones Laborales	0 (0.00%)	1 (11.11%)	1 (11.11%)	0 (0.00%)	0 (0.00%)	1 (11.11%)	1 (11.11%)	5 (55.56%)	0 (0.00%)
Diplomatura de Turismo	0 (0.00%)	8 (80.00%)	0 (0.00%)	0 (0.00%)	0 (0.00%)	0 (0.00%)	0 (0.00%)	2 (20.00%)	0 (0.00%)
Diplomatura en Trabajo Social	0 (0.00%)	2 (20.00%)	1 (10.00%)	0 (0.00%)	1 (10.00%)	0 (0.00%)	1 (10.00%)	5 (50.00%)	0 (0.00%)
Ingeniería Industrial	0 (0.00%)	1 (33.33%)	0 (0.00%)	0 (0.00%)	0 (0.00%)	2 (66.67%)	0 (0.00%)	0 (0.00%)	0 (0.00%)
Ingeniería Técnica de Informática de Gestión	0 (0.00%)	3 (27.27%)	0 (0.00%)	0 (0.00%)	0 (0.00%)	3 (27.27%)	0 (0.00%)	5 (45.45%)	0 (0.00%)
Ingeniería Técnica de Minas: Especialidad de Recursos Energéticos Combustibles y Explosivos	0 (0.00%)	0 (0.00%)	0 (0.00%)	0 (0.00%)	0 (0.00%)	0 (0.00%)	1 (100.00%)	0 (0.00%)	0 (0.00%)
Ingeniería Técnica de Minas: Especialidad de Sondeos y Prospecciones Mineras	0 (0.00%)	0 (0.00%)	0 (0.00%)	0 (0.00%)	0 (0.00%)	0 (0.00%)	0 (0.00%)	1 (100.00%)	0 (0.00%)
Ingeniería Técnica de Topografía	0 (0.00%)	3 (21.43%)	0 (0.00%)	0 (0.00%)	0 (0.00%)	1 (7.14%)	2 (14.29%)	8 (57.14%)	0 (0.00%)
Ingeniería Técnica en Telecomunicaciones: Especialidad de Telemática	0 (0.00%)	0 (0.00%)	0 (0.00%)	0 (0.00%)	1 (33.33%)	1 (33.33%)	1 (33.33%)	0 (0.00%)	0 (0.00%)
Ingeniería Técnica Industrial: Especialidad de Electricidad (Jaén)	0 (0.00%)	0 (0.00%)	0 (0.00%)	1 (33.33%)	0 (0.00%)	0 (0.00%)	1 (33.33%)	1 (33.33%)	0 (0.00%)
Ingeniería Técnica Industrial: Especialidad de Electricidad (Linares)	0 (0.00%)	1 (25.00%)	0 (0.00%)	0 (0.00%)	0 (0.00%)	1 (25.00%)	1 (25.00%)	1 (25.00%)	0 (0.00%)
Ingeniería Técnica Industrial: Especialidad de Electrónica Industrial	0 (0.00%)	1 (50.00%)	0 (0.00%)	0 (0.00%)	0 (0.00%)	1 (50.00%)	0 (0.00%)	0 (0.00%)	0 (0.00%)
Ingeniería Técnica Industrial: Especialidad de Mecánica (Linares)	0 (0.00%)	0 (0.00%)	0 (0.00%)	0 (0.00%)	0 (0.00%)	1 (33.33%)	0 (0.00%)	2 (66.67%)	0 (0.00%)
Ingeniería Técnica Industrial: Especialidad de Química Industrial	0 (0.00%)	1 (33.33%)	0 (0.00%)	0 (0.00%)	0 (0.00%)	0 (0.00%)	0 (0.00%)	2 (66.67%)	0 (0.00%)
Licenciatura de Administración y Dirección de Empresas	0 (0.00%)	8 (25.81%)	1 (3.23%)	1 (3.23%)	2 (6.45%)	7 (22.58%)	4 (12.90%)	8 (25.81%)	0 (0.00%)
Licenciatura de Biología	0 (0.00%)	0 (0.00%)	1 (33.33%)	0 (0.00%)	0 (0.00%)	1 (33.33%)	0 (0.00%)	1 (33.33%)	0 (0.00%)
Licenciatura de Ciencias Ambientales	0 (0.00%)	3 (27.27%)	0 (0.00%)	0 (0.00%)	0 (0.00%)	2 (18.18%)	1 (9.09%)	5 (45.45%)	0 (0.00%)
Licenciatura de Derecho	0 (0.00%)	1 (50.00%)	0 (0.00%)	0 (0.00%)	0 (0.00%)	1 (50.00%)	0 (0.00%)	0 (0.00%)	0 (0.00%)
Licenciatura de Filología Inglesa	0 (0.00%)	0 (0.00%)	0 (0.00%)	0 (0.00%)	0 (0.00%)	1 (100.00%)	0 (0.00%)	0 (0.00%)	0 (0.00%)
Licenciatura de Filología Inglesa y Diplomatura de Turismo	0 (0.00%)	2 (33.33%)	0 (0.00%)	0 (0.00%)	0 (0.00%)	4 (66.67%)	0 (0.00%)	0 (0.00%)	0 (0.00%)
Licenciatura de Psicología	0 (0.00%)	1 (12.50%)	0 (0.00%)	0 (0.00%)	1 (12.50%)	2 (25.00%)	0 (0.00%)	4 (50.00%)	0 (0.00%)
Licenciatura de Psicopedagogía	0 (0.00%)	1 (25.00%)	0 (0.00%)	0 (0.00%)	2 (50.00%)	0 (0.00%)	0 (0.00%)	1 (25.00%)	0 (0.00%)



Titulación	Anuncios en prensa	Envío de Currículum a empresas	Servicio Andaluz de Empleo/INEM	Empresas de trabajo temporal o agencias privadas de colocación	Bolsas de trabajo de Colegios Profesionales, Universidad o de Administraciones Públicas	Internet	Prácticas de empresa	Contactos personales (amigos, conocidos, familiares)	Oposiciones
Licenciatura de Química	0 (0.00%)	0 (0.00%)	0 (0.00%)	0 (0.00%)	0 (0.00%)	1 (50.00%)	0 (0.00%)	1 (50.00%)	0 (0.00%)
Licenciaturas de Derecho y Administración y Dirección de Empresas	0 (0.00%)	0 (0.00%)	0 (0.00%)	0 (0.00%)	0 (0.00%)	0 (0.00%)	1 (100.00%)	0 (0.00%)	0 (0.00%)
Maestro, Especialidad de Educación Física (Úbeda)	0 (0.00%)	0 (0.00%)	0 (0.00%)	0 (0.00%)	0 (0.00%)	0 (0.00%)	0 (0.00%)	3 (100.00%)	0 (0.00%)
Maestro, Especialidad de Educación Infantil (Úbeda)	0 (0.00%)	3 (60.00%)	0 (0.00%)	0 (0.00%)	0 (0.00%)	0 (0.00%)	0 (0.00%)	2 (40.00%)	0 (0.00%)
Maestro, Especialidad de Educación Musical (Úbeda)	0 (0.00%)	1 (100.00%)	0 (0.00%)	0 (0.00%)	0 (0.00%)	0 (0.00%)	0 (0.00%)	0 (0.00%)	0 (0.00%)
Maestro, Especialidad de Educación Primaria (Úbeda)	0 (0.00%)	0 (0.00%)	0 (0.00%)	0 (0.00%)	1 (100.00%)	0 (0.00%)	0 (0.00%)	0 (0.00%)	0 (0.00%)
Maestro, Especialidad de Lengua Extranjera (Úbeda)	0 (0.00%)	1 (100.00%)	0 (0.00%)	0 (0.00%)	0 (0.00%)	0 (0.00%)	0 (0.00%)	0 (0.00%)	0 (0.00%)
Maestro/a: Especialidad de Educación Física (Jaén)	0 (0.00%)	6 (40.00%)	0 (0.00%)	0 (0.00%)	1 (6.67%)	0 (0.00%)	1 (6.67%)	7 (46.67%)	0 (0.00%)
Maestro/a: Especialidad de Educación Infantil (Jaén)	0 (0.00%)	4 (50.00%)	0 (0.00%)	0 (0.00%)	1 (12.50%)	0 (0.00%)	0 (0.00%)	3 (37.50%)	0 (0.00%)
Maestro/a: Especialidad de Educación Musical (Jaén)	0 (0.00%)	2 (66.67%)	0 (0.00%)	0 (0.00%)	1 (33.33%)	0 (0.00%)	0 (0.00%)	0 (0.00%)	0 (0.00%)
Maestro/a: Especialidad de Educación Primaria (Jaén)	0 (0.00%)	6 (60.00%)	0 (0.00%)	0 (0.00%)	1 (10.00%)	1 (10.00%)	1 (10.00%)	1 (10.00%)	0 (0.00%)
Maestro/a: Especialidad de Lengua Extranjera (Jaén)	0 (0.00%)	2 (40.00%)	0 (0.00%)	0 (0.00%)	0 (0.00%)	0 (0.00%)	0 (0.00%)	3 (60.00%)	0 (0.00%)
Programación Conjunta, Maestro de Educación Primaria y Lengua Extranjera (Úbeda)	0 (0.00%)	0 (0.00%)	0 (0.00%)	0 (0.00%)	0 (0.00%)	0 (0.00%)	0 (0.00%)	2 (100.00%)	0 (0.00%)

Tabla 17. Importancia que posee cada método de búsqueda de empleo en la consecución del segundo trabajo (sin incluir el trabajo actual) agrupada por ramas de titulaciones

Rama	Anuncios en prensa	Envío de Currículum a empresas	Servicio Andaluz de Empleo/INEM	Empresas de trabajo temporal o agencias privadas de colocación	Bolsas de trabajo de Colegios Profesionales, Universidad o de Administraciones Públicas	Internet	Prácticas de empresa	Contactos personales (amigos, conocidos, familiares)	Oposiciones
Ciencias de la Salud	0 (0.00%)	1 (25.00%)	0 (0.00%)	0 (0.00%)	2 (50.00%)	0 (0.00%)	0 (0.00%)	1 (25.00%)	0 (0.00%)
Experimentales	0 (0.00%)	3 (18.75%)	1 (6.25%)	0 (0.00%)	0 (0.00%)	4 (25.00%)	1 (6.25%)	7 (43.75%)	0 (0.00%)
Humanidades	0 (0.00%)	2 (28.57%)	0 (0.00%)	0 (0.00%)	0 (0.00%)	5 (71.43%)	0 (0.00%)	0 (0.00%)	0 (0.00%)
Sociales y Jurídicas	0 (0.00%)	51 (36.43%)	3 (2.14%)	1 (0.71%)	12 (8.57%)	12 (8.57%)	11 (7.86%)	50 (35.71%)	0 (0.00%)
Técnicas	0 (0.00%)	10 (20.83%)	0 (0.00%)	1 (2.08%)	1 (2.08%)	10 (20.83%)	6 (12.50%)	20 (41.67%)	0 (0.00%)
TOTAL	0 (0.00%)	67 (31.16%)	4 (1.86%)	2 (0.93%)	15 (6.98%)	31 (14.42%)	18 (8.37%)	78 (36.28%)	0 (0.00%)

Cuando se analiza la situación relativa al **segundo trabajo** –Tablas 16 y 17– las tendencias generales mostradas en la búsqueda del primer empleo varían, pues el principal método de búsqueda de empleo para el segundo trabajo, es el de los contactos personales, produciéndose un aumento de 10.59 puntos respecto del primer empleo. En el caso del segundo empleo, los contactos personales supera en 5.12 puntos al envío de currículum, 36.28% frente a un 31.16%, respectivamente.



Destaca en el tercer puesto la búsqueda mediante internet con un 14.42%, aunque disminuye en 1.79 puntos respecto a la utilización de este método en la búsqueda del primer empleo.

Si comparamos los datos relativos a la importancia que posee cada método en la consecución del segundo trabajo con los del informe anterior, observamos que también varía la tendencia al colocarse en primer lugar los contactos personales, con un aumento de 5.67 puntos respecto al informe anterior (36.28% frente al 30.61%). El envío de curriculum a las empresas se mantiene en valores similares (31.16% frente al 31.64% anterior), aunque ha pasado al segundo lugar como método de búsqueda de empleo para el segundo trabajo. La utilización de internet pasa del 16.33% al 14.42% actual y las prácticas en empresa aumentan del 7.14% al 8.37%. El recurso a bolsas de trabajo se mantiene en quinto lugar con un 6.98%, y el resto de métodos de búsqueda de empleo para la consecución del segundo trabajo experimentan una disminución en torno a 1 ó 2 puntos.

Si se analizan las cifras de **empleo actual** de la Tabla 19 encontramos que como métodos más importantes se mantienen el envío de curriculum a empresas (32.30%) y en segundo lugar los contactos personales (30.57%). En tercer lugar aparece las prácticas de empresa (11.76%) y en cuarto lugar las oposiciones (9.69%). Se observa que escalan puestos las prácticas de empresa y las oposiciones, respecto al informe del año anterior, como métodos de consecución del empleo actual que tienen los/as titulados/as y que retrocede la opción de internet, al pasar del tercer al quinto puesto, con una disminución de 3.62 puntos (del 12.16% al 8.54% actual).

Tabla 18. Importancia que posee cada método de búsqueda de empleo en la consecución del trabajo actual por titulaciones

Titulación	Anuncios en prensa	Envío de Curriculum a empresas	Servicio Andaluz de Empleo/INEM	Empresas de trabajo temporal o agencias privadas de colocación	Bolsas de trabajo de Colegios Profesionales, Universidad o de Administraciones Públicas	Internet	Prácticas de empresa	Contactos personales (amigos, conocidos, familiares)	Oposiciones
Diplomatura de Ciencias Empresariales (Plan 2000)	0 (0.00%)	18 (28.57%)	3 (4.76%)	2 (3.17%)	0 (0.00%)	3 (4.76%)	16 (25.40%)	20 (31.75%)	1 (1.59%)
Diplomatura de Enfermería	0 (0.00%)	3 (60.00%)	0 (0.00%)	0 (0.00%)	0 (0.00%)	0 (0.00%)	1 (20.00%)	1 (20.00%)	0 (0.00%)
Diplomatura de Estadística	0 (0.00%)	2 (40.00%)	0 (0.00%)	0 (0.00%)	0 (0.00%)	0 (0.00%)	0 (0.00%)	0 (0.00%)	3 (60.00%)
Diplomatura de Estadística y la Ingeniería Técnica de Informática de Gestión	0 (0.00%)	0 (0.00%)	0 (0.00%)	0 (0.00%)	0 (0.00%)	0 (0.00%)	0 (0.00%)	1 (100.00%)	0 (0.00%)
Diplomatura de Gestión y Administración Pública	0 (0.00%)	1 (7.69%)	0 (0.00%)	0 (0.00%)	1 (7.69%)	0 (0.00%)	0 (0.00%)	4 (30.77%)	7 (53.85%)
Diplomatura de Relaciones Laborales	0 (0.00%)	4 (25.00%)	1 (6.25%)	0 (0.00%)	0 (0.00%)	2 (12.50%)	0 (0.00%)	5 (31.25%)	4 (25.00%)
Diplomatura de Turismo	0 (0.00%)	6 (35.29%)	0 (0.00%)	0 (0.00%)	1 (5.88%)	0 (0.00%)	4 (23.53%)	5 (29.41%)	1 (5.88%)
Diplomatura en Trabajo Social	0 (0.00%)	13 (48.15%)	0 (0.00%)	0 (0.00%)	1 (3.70%)	2 (7.41%)	3 (11.11%)	8 (29.63%)	0 (0.00%)
I.T.I. Especialidades de Electricidad y Mecánica	0 (0.00%)	1 (100.00%)	0 (0.00%)	0 (0.00%)	0 (0.00%)	0 (0.00%)	0 (0.00%)	0 (0.00%)	0 (0.00%)
Ingeniería de Geodesia y Cartografía	0 (0.00%)	1 (50.00%)	0 (0.00%)	0 (0.00%)	0 (0.00%)	0 (0.00%)	1 (50.00%)	0 (0.00%)	0 (0.00%)
Ingeniería de Informática	0 (0.00%)	10 (50.00%)	1 (5.00%)	0 (0.00%)	2 (10.00%)	3 (15.00%)	2 (10.00%)	2 (10.00%)	0 (0.00%)
Ingeniería de Organización Industrial	0 (0.00%)	5 (31.25%)	0 (0.00%)	0 (0.00%)	0 (0.00%)	0 (0.00%)	4 (25.00%)	3 (18.75%)	4 (25.00%)
Ingeniería de Telecomunicación	0 (0.00%)	2 (66.67%)	0 (0.00%)	0 (0.00%)	0 (0.00%)	1 (33.33%)	0 (0.00%)	0 (0.00%)	0 (0.00%)
Ingeniería Industrial	1 (5.26%)	3 (15.79%)	0 (0.00%)	0 (0.00%)	1 (5.26%)	7 (36.84%)	3 (15.79%)	3 (15.79%)	1 (5.26%)



Titulación	Anuncios en prensa	Envío de Currículum a empresas	Servicio Andaluz de Empleo/INEM	Empresas de trabajo temporal o agencias privadas de colocación	Bolsas de trabajo de Colegios Profesionales, Universidad o de Administraciones Públicas	Internet	Prácticas de empresa	Contactos personales (amigos, conocidos, familiares)	Oposiciones
Ingeniería Técnica de Informática de Gestión	0 (0.00%)	6 (18.75%)	0 (0.00%)	0 (0.00%)	1 (3.12%)	11 (34.38%)	3 (9.38%)	11 (34.38%)	0 (0.00%)
Ingeniería Técnica de Minas: Especialidad de Explotación de Minas	0 (0.00%)	0 (0.00%)	0 (0.00%)	0 (0.00%)	0 (0.00%)	0 (0.00%)	1 (100.00%)	0 (0.00%)	0 (0.00%)
Ingeniería Técnica de Minas: Especialidad de Recursos Energéticos Combustibles y Explosivos	0 (0.00%)	1 (33.33%)	0 (0.00%)	0 (0.00%)	0 (0.00%)	1 (33.33%)	1 (33.33%)	0 (0.00%)	0 (0.00%)
Ingeniería Técnica de Minas: Especialidad de Sondeos y Prospecciones Mineras	0 (0.00%)	0 (0.00%)	0 (0.00%)	0 (0.00%)	0 (0.00%)	0 (0.00%)	1 (33.33%)	2 (66.67%)	0 (0.00%)
Ingeniería Técnica de Topografía	0 (0.00%)	4 (19.05%)	0 (0.00%)	0 (0.00%)	0 (0.00%)	1 (4.76%)	2 (9.52%)	14 (66.67%)	0 (0.00%)
Ingeniería Técnica en Telecomunicaciones: Especialidad de Telemática	0 (0.00%)	5 (27.78%)	0 (0.00%)	0 (0.00%)	0 (0.00%)	5 (27.78%)	4 (22.22%)	4 (22.22%)	0 (0.00%)
Ingeniería Técnica Industrial: Especialidad de Electricidad (Jaén)	0 (0.00%)	3 (27.27%)	1 (9.09%)	0 (0.00%)	1 (9.09%)	2 (18.18%)	0 (0.00%)	3 (27.27%)	1 (9.09%)
Ingeniería Técnica Industrial: Especialidad de Electricidad (Linares)	0 (0.00%)	4 (40.00%)	0 (0.00%)	0 (0.00%)	0 (0.00%)	3 (30.00%)	0 (0.00%)	3 (30.00%)	0 (0.00%)
Ingeniería Técnica Industrial: Especialidad de Electrónica Industrial	0 (0.00%)	4 (30.77%)	0 (0.00%)	0 (0.00%)	0 (0.00%)	1 (7.69%)	3 (23.08%)	4 (30.77%)	1 (7.69%)
Ingeniería Técnica Industrial: Especialidad de Mecánica (Jaén)	0 (0.00%)	7 (50.00%)	0 (0.00%)	1 (7.14%)	0 (0.00%)	1 (7.14%)	4 (28.57%)	1 (7.14%)	0 (0.00%)
Ingeniería Técnica Industrial: Especialidad de Mecánica (Linares)	0 (0.00%)	5 (45.45%)	0 (0.00%)	2 (18.18%)	0 (0.00%)	0 (0.00%)	0 (0.00%)	4 (36.36%)	0 (0.00%)
Ingeniería Técnica Industrial: Especialidad de Química Industrial	0 (0.00%)	5 (50.00%)	0 (0.00%)	0 (0.00%)	1 (10.00%)	1 (10.00%)	2 (20.00%)	0 (0.00%)	1 (10.00%)
Licenciatura de Administración y Dirección de Empresas	0 (0.00%)	11 (17.46%)	3 (4.76%)	1 (1.59%)	2 (3.17%)	13 (20.63%)	13 (20.63%)	20 (31.75%)	0 (0.00%)
Licenciatura de Biología	0 (0.00%)	4 (23.53%)	0 (0.00%)	0 (0.00%)	0 (0.00%)	3 (17.65%)	3 (17.65%)	6 (35.29%)	1 (5.88%)
Licenciatura de Ciencias Ambientales	0 (0.00%)	4 (20.00%)	1 (5.00%)	0 (0.00%)	3 (15.00%)	2 (10.00%)	2 (10.00%)	7 (35.00%)	1 (5.00%)
Licenciatura de Ciencias del Trabajo (Plan 2002)	0 (0.00%)	1 (7.69%)	2 (15.38%)	0 (0.00%)	2 (15.38%)	0 (0.00%)	0 (0.00%)	3 (23.08%)	5 (38.46%)
Licenciatura de Derecho	0 (0.00%)	3 (11.54%)	0 (0.00%)	0 (0.00%)	0 (0.00%)	0 (0.00%)	6 (23.08%)	9 (34.62%)	8 (30.77%)
Licenciatura de Filología Hispánica	0 (0.00%)	1 (50.00%)	0 (0.00%)	0 (0.00%)	0 (0.00%)	0 (0.00%)	0 (0.00%)	1 (50.00%)	0 (0.00%)
Licenciatura de Filología Inglesa	0 (0.00%)	3 (100.00%)	0 (0.00%)	0 (0.00%)	0 (0.00%)	0 (0.00%)	0 (0.00%)	0 (0.00%)	0 (0.00%)
Licenciatura de Filología Inglesa y Diplomatura de Turismo	0 (0.00%)	11 (55.00%)	0 (0.00%)	0 (0.00%)	0 (0.00%)	2 (10.00%)	1 (5.00%)	6 (30.00%)	0 (0.00%)
Licenciatura de Historia del Arte	0 (0.00%)	1 (50.00%)	0 (0.00%)	0 (0.00%)	0 (0.00%)	0 (0.00%)	0 (0.00%)	1 (50.00%)	0 (0.00%)
Licenciatura de Humanidades	0 (0.00%)	0 (0.00%)	0 (0.00%)	0 (0.00%)	0 (0.00%)	0 (0.00%)	0 (0.00%)	1 (100.00%)	0 (0.00%)
Licenciatura de Psicología	2 (5.13%)	19 (48.72%)	2 (5.13%)	0 (0.00%)	1 (2.56%)	2 (5.13%)	3 (7.69%)	10 (25.64%)	0 (0.00%)
Licenciatura de Psicopedagogía	1 (2.86%)	7 (20.00%)	0 (0.00%)	0 (0.00%)	3 (8.57%)	1 (2.86%)	0 (0.00%)	9 (25.71%)	14 (40.00%)
Licenciatura de Química	0 (0.00%)	3 (25.00%)	0 (0.00%)	0 (0.00%)	2 (16.67%)	0 (0.00%)	2 (16.67%)	5 (41.67%)	0 (0.00%)



Titulación	Anuncios en prensa	Envío de Currículum a empresas	Servicio Andaluz de Empleo/INEM	Empresas de trabajo temporal o agencias privadas de colocación	Bolsas de trabajo de Colegios Profesionales, Universidad o de Administraciones Públicas	Internet	Prácticas de empresa	Contactos personales (amigos, conocidos, familiares)	Oposiciones
Licenciaturas de Derecho y Administración y Dirección de Empresas	0 (0.00%)	4 (44.44%)	1 (11.11%)	0 (0.00%)	0 (0.00%)	1 (11.11%)	2 (22.22%)	1 (11.11%)	0 (0.00%)
Maestro, Especialidad de Educación Física (Úbeda)	0 (0.00%)	6 (46.15%)	0 (0.00%)	0 (0.00%)	0 (0.00%)	0 (0.00%)	0 (0.00%)	7 (53.85%)	0 (0.00%)
Maestro, Especialidad de Educación Infantil (Úbeda)	0 (0.00%)	7 (26.92%)	1 (3.85%)	0 (0.00%)	0 (0.00%)	1 (3.85%)	8 (30.77%)	8 (30.77%)	1 (3.85%)
Maestro, Especialidad de Educación Musical (Úbeda)	0 (0.00%)	1 (50.00%)	0 (0.00%)	0 (0.00%)	0 (0.00%)	0 (0.00%)	0 (0.00%)	1 (50.00%)	0 (0.00%)
Maestro, Especialidad de Educación Primaria (Úbeda)	0 (0.00%)	5 (27.78%)	0 (0.00%)	0 (0.00%)	2 (11.11%)	0 (0.00%)	0 (0.00%)	5 (27.78%)	6 (33.33%)
Maestro, Especialidad de Lengua Extranjera (Úbeda)	0 (0.00%)	4 (23.53%)	1 (5.88%)	0 (0.00%)	2 (11.76%)	0 (0.00%)	1 (5.88%)	5 (29.41%)	4 (23.53%)
Maestro/a: Especialidad de Educación Física (Jaén)	0 (0.00%)	13 (36.11%)	0 (0.00%)	0 (0.00%)	0 (0.00%)	1 (2.78%)	3 (8.33%)	15 (41.67%)	4 (11.11%)
Maestro/a: Especialidad de Educación Infantil (Jaén)	0 (0.00%)	18 (48.65%)	2 (5.41%)	0 (0.00%)	0 (0.00%)	0 (0.00%)	2 (5.41%)	14 (37.84%)	1 (2.70%)
Maestro/a: Especialidad de Educación Musical (Jaén)	0 (0.00%)	6 (35.29%)	0 (0.00%)	0 (0.00%)	0 (0.00%)	1 (5.88%)	0 (0.00%)	9 (52.94%)	1 (5.88%)
Maestro/a: Especialidad de Educación Primaria (Jaén)	0 (0.00%)	12 (34.29%)	0 (0.00%)	0 (0.00%)	4 (11.43%)	0 (0.00%)	0 (0.00%)	13 (37.14%)	6 (17.14%)
Maestro/a: Especialidad de Lengua Extranjera (Jaén)	0 (0.00%)	10 (45.45%)	1 (4.55%)	0 (0.00%)	0 (0.00%)	0 (0.00%)	1 (4.55%)	6 (27.27%)	4 (18.18%)
Programación Conjunta, Maestro de Educación Infantil y Educación Primaria (Úbeda)	0 (0.00%)	7 (46.67%)	0 (0.00%)	0 (0.00%)	0 (0.00%)	2 (13.33%)	0 (0.00%)	5 (33.33%)	1 (6.67%)
Programación Conjunta, Maestro de Educación Primaria y Educación Física (Úbeda)	0 (0.00%)	3 (60.00%)	0 (0.00%)	0 (0.00%)	0 (0.00%)	1 (20.00%)	0 (0.00%)	0 (0.00%)	1 (20.00%)
Programación Conjunta, Maestro de Educación Primaria y Lengua Extranjera (Úbeda)	0 (0.00%)	3 (42.86%)	0 (0.00%)	0 (0.00%)	2 (28.57%)	0 (0.00%)	0 (0.00%)	0 (0.00%)	2 (28.57%)

Tabla 19. Importancia que posee cada método de búsqueda de empleo en la consecución del trabajo actual agrupada por ramas de titulaciones

Rama	Anuncios en prensa	Envío de Currículum a empresas	Servicio Andaluz de Empleo/INEM	Empresas de trabajo temporal o agencias privadas de colocación	Bolsas de trabajo de Colegios Profesionales, Universidad o de Administraciones Públicas	Internet	Prácticas de empresa	Contactos personales (amigos, conocidos, familiares)	Oposiciones
Ciencias de la Salud	0 (0.00%)	3 (60.00%)	0 (0.00%)	0 (0.00%)	0 (0.00%)	0 (0.00%)	1 (20.00%)	1 (20.00%)	0 (0.00%)
Experimentales	0 (0.00%)	13 (23.64%)	1 (1.82%)	0 (0.00%)	5 (9.09%)	5 (9.09%)	7 (12.73%)	19 (34.55%)	5 (9.09%)
Humanidades	0 (0.00%)	16 (57.14%)	0 (0.00%)	0 (0.00%)	0 (0.00%)	2 (7.14%)	1 (3.57%)	9 (32.14%)	0 (0.00%)
Sociales y Jurídicas	3 (0.53%)	182 (31.87%)	17 (2.98%)	3 (0.53%)	21 (3.68%)	30 (5.25%)	62 (10.86%)	182 (31.87%)	71 (12.43%)
Técnicas	1 (0.48%)	66 (31.73%)	2 (0.96%)	3 (1.44%)	6 (2.88%)	37 (17.79%)	31 (14.90%)	54 (25.96%)	8 (3.85%)
TOTAL	4 (0.46%)	280 (32.30%)	20 (2.31%)	6 (0.69%)	32 (3.69%)	74 (8.54%)	102 (11.76%)	265 (30.57%)	84 (9.69%)



En las Tablas 20 y 21 se muestran los valores del tiempo necesario (en años) para encontrar el primer empleo, en función del método utilizado para conseguirlo. Si bien la falta de datos dificulta la interpretación de estos valores, observamos que los métodos más empleados (envío de currículum a empresas, contactos personales, prácticas de empresa, internet y bolsas de trabajo) no coinciden en todos los casos con los métodos más efectivos (en cuanto a la rapidez) para encontrar un primer trabajo, sino que depende de las titulaciones. Por ejemplo, para las ramas de Ciencias de la Salud y Ciencias Sociales y Jurídicas el método más rápido es la realización de prácticas de empresa. Para los/as titulados/as en Humanidades el Servicio Andaluz de Empleo/INEM. Las empresas de trabajo temporal o agencias privadas de colocación son el método más rápido en la rama de titulaciones Técnicas y los contactos personales en la rama de Experimentales. Es destacable que la realización de prácticas de empresa aparece como uno de los métodos más efectivos para encontrar el primer trabajo en dos ramas, en detrimento de internet, que hasta ahora había sido un recurso de gran potencial para encontrar empleo.

Tabla 20. Tiempo necesario para encontrar el primer empleo en función del método utilizado para conseguirlo por titulaciones (expresado en años)

Titulación	Anuncios en prensa	Envío de Currículum a empresas	Servicio Andaluz de Empleo/INEM	Empresas de trabajo temporal o agencias privadas de colocación	Bolsas de trabajo de Colegios Profesionales, Universidad o de Administraciones Públicas	Internet	Prácticas de empresa	Contactos personales (amigos, conocidos, familiares)	Oposiciones
Diplomatura de Ciencias Empresariales (Plan 2000)		0.98	0.61	0.72		0.83	0.67	1.03	
Diplomatura de Enfermería		0.70			0.91		0.62		
Diplomatura de Estadística		1.20							1.33
Diplomatura de Estadística y la Ingeniería Técnica de Informática de Gestión								0.91	
Diplomatura de Gestión y Administración Pública		1.25			1.00		0.66	1.08	
Diplomatura de Relaciones Laborales		0.43	0.41		1.04	0.55	0.08	1.01	
Diplomatura de Turismo		0.55			1.50	0.83	0.58	0.87	
Diplomatura en Trabajo Social		1.12	0.91		0.77	0.41	0.33	1.12	
I.T.I. Especialidades de Electricidad y Mecánica		0.25							
Ingeniería de Geodesia y Cartografía		0.16					1.08	1.16	
Ingeniería de Informática		0.95	0.25		1.00	0.52	0.75	0.95	
Ingeniería de Organización Industrial							0.50	0.75	
Ingeniería de Telecomunicación		0.41				0.25			
Ingeniería Industrial		0.54			0.58	0.79	0.36	0.62	
Ingeniería Técnica de Informática de Gestión		0.78	0.91			0.35	1.08	0.70	
Ingeniería Técnica de Minas: Especialidad de Explotación de Minas							2.25		
Ingeniería Técnica de Minas: Especialidad de Recursos Energéticos Combustibles y Explosivos		1.00				1.41	0.83		
Ingeniería Técnica de Minas: Especialidad de Sondeos y Prospecciones Mineras							1.00	1.30	
Ingeniería Técnica de Topografía		1.11		0.08		0.48	0.69	0.92	



Titulación	Anuncios en prensa	Envío de Currículum a empresas	Servicio Andaluz de Empleo/INEM	Empresas de trabajo temporal o agencias privadas de colocación	Bolsas de trabajo de Colegios Profesionales, Universidad o de Administraciones Públicas	Internet	Prácticas de empresa	Contactos personales (amigos, conocidos, familiares)	Oposiciones
Ingeniería Técnica en Telecomunicaciones: Especialidad de Telemática		0.97				1.08	0.55	1.16	
Ingeniería Técnica Industrial: Especialidad de Electricidad (Jaén)		0.41	1.16	0.25	1.50	1.55	0.91	0.25	0.08
Ingeniería Técnica Industrial: Especialidad de Electricidad (Linares)		1.08				1.20	0.25	1.16	
Ingeniería Técnica Industrial: Especialidad de Electrónica Industrial		0.93				1.08		0.66	1.33
Ingeniería Técnica Industrial: Especialidad de Mecánica (Jaén)		0.80			1.66	1.54	0.83	0.08	
Ingeniería Técnica Industrial: Especialidad de Mecánica (Linares)		1.22		1.16		0.95		0.90	
Ingeniería Técnica Industrial: Especialidad de Química Industrial		0.16				1.08	0.47	0.66	
Licenciatura de Administración y Dirección de Empresas		0.99	0.54		1.58	0.54	0.69	0.77	
Licenciatura de Biología		0.97			0.91	1.10	1.83	1.19	
Licenciatura de Ciencias Ambientales		0.70	0.95		1.25		1.50	0.83	1.75
Licenciatura de Ciencias del Trabajo (Plan 2002)		0.33	1.58		1.25	0.41		0.66	1.50
Licenciatura de Derecho		0.90				1.33	0.50	0.95	1.58
Licenciatura de Filología Hispánica		0.75						0.50	
Licenciatura de Filología Inglesa		1.38				1.33			
Licenciatura de Filología Inglesa y Diplomatura de Turismo		0.95	0.33		0.41	0.43	1.58	0.72	
Licenciatura de Historia del Arte								1.41	
Licenciatura de Psicología		0.86			1.20	0.56	1.75	0.70	0.41
Licenciatura de Psicopedagogía		1.29			0.54	0.33	0.25	1.01	0.97
Licenciatura de Química		1.33			1.58		0.64	0.90	
Licenciaturas de Derecho y Administración y Dirección de Empresas		0.44	0.25	0.75	1.16	0.66	0.24	0.08	
Maestro, Especialidad de Educación Física (Úbeda)		0.95						0.64	
Maestro, Especialidad de Educación Infantil (Úbeda)		1.09					0.50	0.79	
Maestro, Especialidad de Educación Musical (Úbeda)		0.62						0.50	
Maestro, Especialidad de Educación Primaria (Úbeda)		1.08			0.88		0.58	1.12	1.45
Maestro, Especialidad de Lengua Extranjera (Úbeda)		0.64			1.08		0.08	1.05	1.16
Maestro/a: Especialidad de Educación Física (Jaén)		1.05			1.50	1.00	0.29	0.95	1.63
Maestro/a: Especialidad de Educación Infantil (Jaén)		0.88	1.08		0.75	0.25	1.23	0.99	
Maestro/a: Especialidad de Educación Musical (Jaén)		0.94			1.08			1.11	1.16
Maestro/a: Especialidad de Educación Primaria (Jaén)		1.00			1.12	0.25	0.37	0.77	1.41



Titulación	Anuncios en prensa	Envío de Currículum a empresas	Servicio Andaluz de Empleo/INEM	Empresas de trabajo temporal o agencias privadas de colocación	Bolsas de trabajo de Colegios Profesionales, Universidad o de Administraciones Públicas	Internet	Prácticas de empresa	Contactos personales (amigos, conocidos, familiares)	Oposiciones
Maestro/a: Especialidad de Lengua Extranjera (Jaén)		0.67			1.00	1.33	0.08	0.39	1.33
Programación Conjunta, Maestro de Educación Infantil y Educación Primaria (Úbeda)		0.20	1.08			1.37		0.70	
Programación Conjunta, Maestro de Educación Primaria y Educación Física (Úbeda)		1.14				0.08			
Programación Conjunta, Maestro de Educación Primaria y Lengua Extranjera (Úbeda)		0.94			0.87			0.83	1.58

Tabla 21. Tiempo necesario para encontrar el primer empleo en función del método utilizado para conseguirlo agrupado por ramas de titulaciones (expresado en años)

Rama	Anuncios en prensa	Envío de Currículum a empresas	Servicio Andaluz de Empleo/INEM	Empresas de trabajo temporal o agencias privadas de colocación	Bolsas de trabajo de Colegios Profesionales, Universidad o de Administraciones Públicas	Internet	Prácticas de empresa	Contactos personales (amigos, conocidos, familiares)	Oposiciones
Ciencias de la Salud		0.70			0.91		0.62		
Experimentales		1.07	0.95		1.33	1.10	1.05	0.94	1.54
Humanidades		1.05	0.33		0.41	0.58	1.58	0.78	
Sociales y Jurídicas		0.91	0.72	0.72	1.06	0.67	0.66	0.89	1.29
Técnicas		0.84	0.77	0.50	1.18	0.76	0.70	0.84	0.70

CARACTERÍSTICAS DEL PRIMER EMPLEO CONSEGUIDO POR LOS/AS EGRESADOS/AS

La incorporación de los/as titulados/as al mercado laboral es tal vez el factor más importante en cualquier estudio de inserción laboral de egresados/as. La consecución del primer empleo es un hecho importante en la vida de cualquier persona y, en consecuencia, la información proporcionada por las características del mismo ponen de manifiesto las facilidades o dificultades para incorporarse al mercado laboral. Las variables que se han considerado han sido las siguientes:

- Tiempo medio que tarda un/a titulado/a en encontrar su primer empleo según la titulación (Figuras 9 y 10).
- Proporción de titulados/as cuyo período de búsqueda del primer empleo ha sido inferior a un mes (Tabla 22).
- Proporción de titulados/as cuyo período de búsqueda del primer empleo ha sido inferior a un mes y realizaron prácticas de empresa (Tabla 23).
- Proporción de titulados/as cuyo período de búsqueda del primer empleo ha sido inferior a un mes y realizaron trabajo remunerado mientras realizaban la carrera (Tabla 24).



Figura 9. Tiempo medio que tarda un/a egresado/a en encontrar su primer empleo según la titulación (expresado en años)

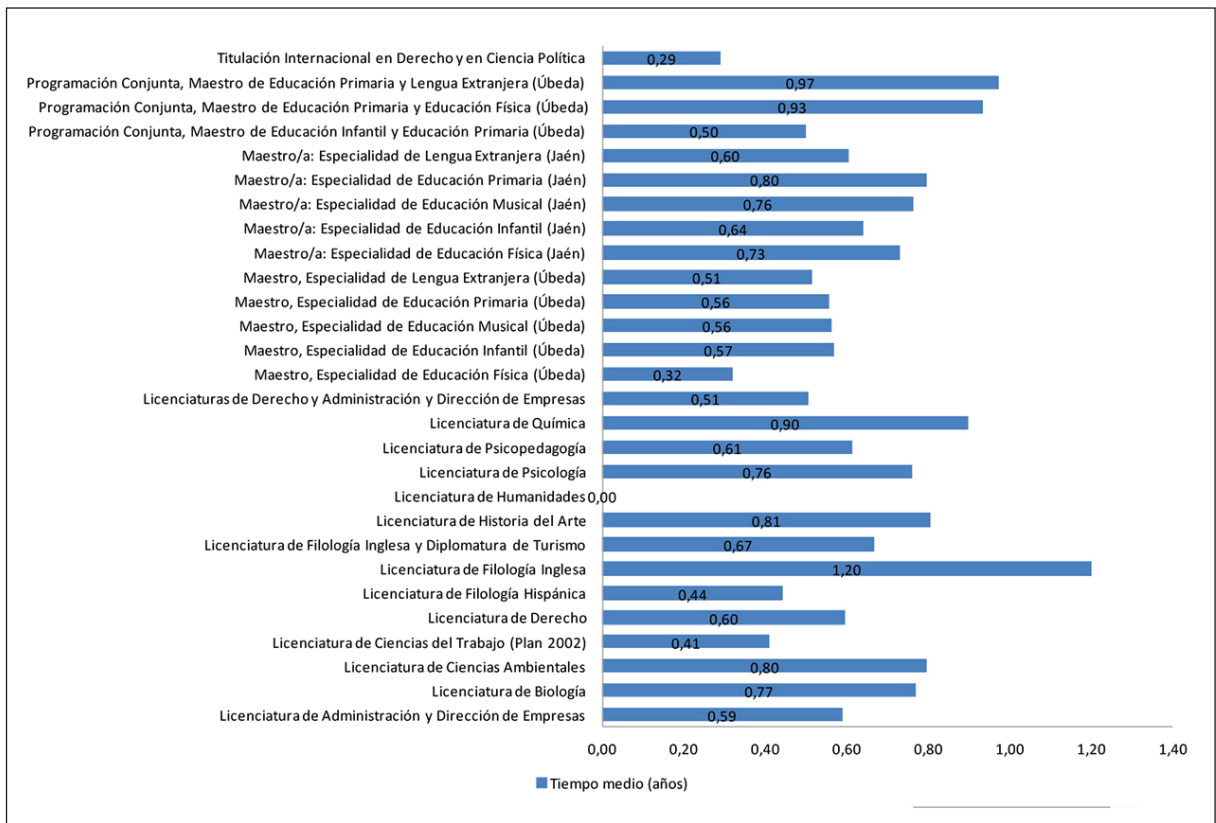
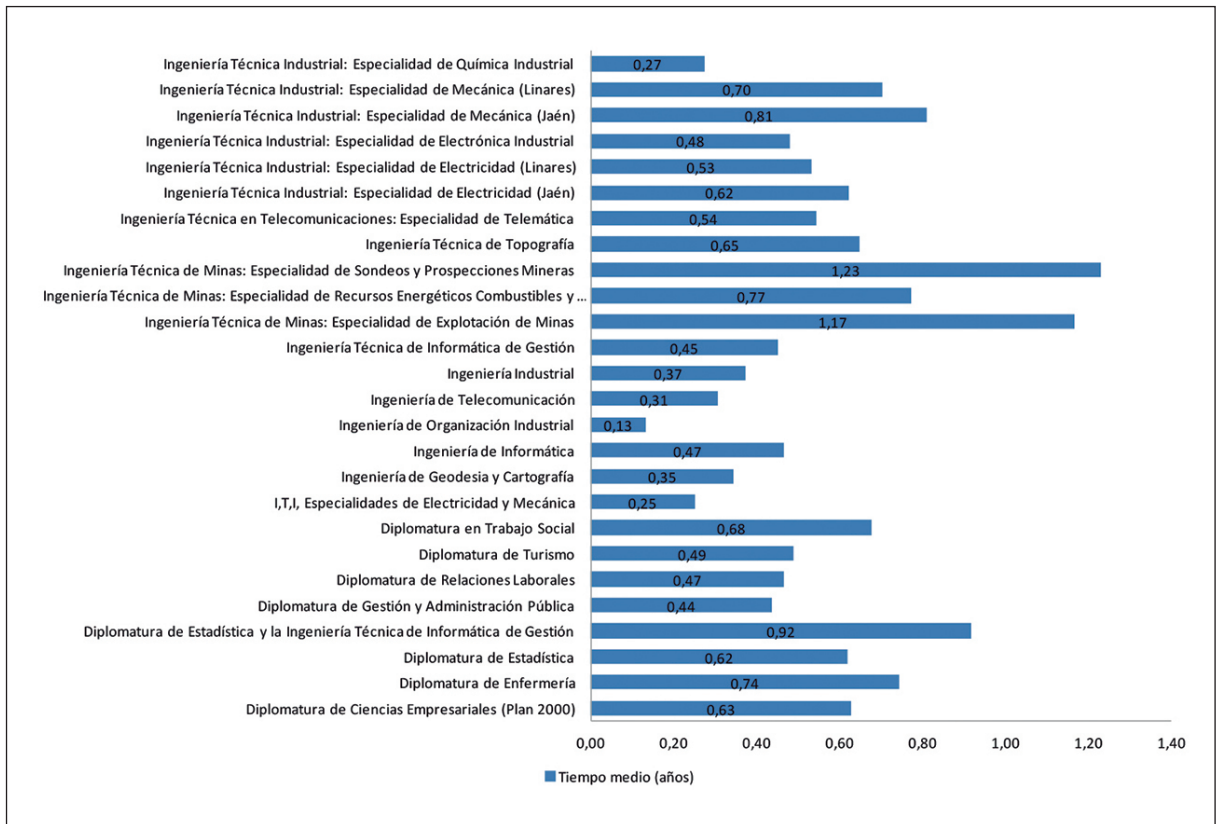
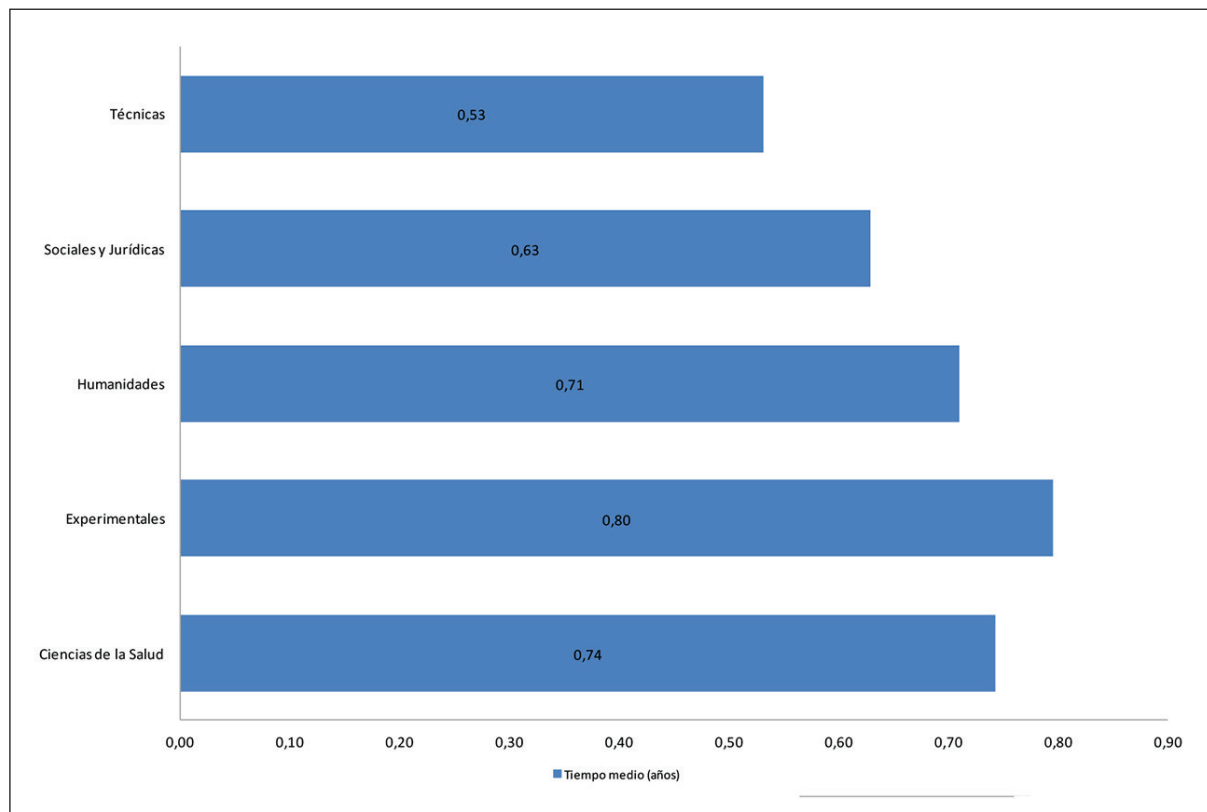


Figura 10. Tiempo medio que tarda un/a egresado/a en encontrar su primer empleo según la rama de conocimiento (expresado en años)



Dentro del estudio se ha considerado el umbral de un mes como registro de incorporación inmediata al mercado laboral. Los/as titulados/as que han conseguido el primer empleo en tan reducido plazo de tiempo ponen de manifiesto un perfil correcto, una buena formación en la búsqueda de empleo, así como una buena iniciativa para ello.

En la Figura 9 se puede observar que el tiempo medio para encontrar el primer empleo es menor de un año en todas las titulaciones consideradas, excepto en tres, si bien en estos casos el tiempo no es superior al año y tres meses. En cualquier caso, y con carácter general, los meses para encontrar trabajo se han mantenido con respecto al estudio del año anterior, observándose un ligero aumento en cuatro de las cinco ramas analizadas. La mayoría de titulaciones se encuentran en el intervalo 0.45-0.65 años como tiempo medio para encontrar el primer trabajo. De la Figura 10 se desprende que el tiempo medio que un/a egresado/a tarda en encontrar su primer empleo se ha visto incrementado en las titulaciones de la rama de Ciencias de la Salud (de 0.51 a 0.74 años), Experimentales (de 0.61 a 0.8 años), Técnicas (de 0.47 a 0.53 años) y Sociales y Jurídicas (de 0.59 a 0.63 años). Por el contrario disminuye, lo que significa que tardan menos tiempo en encontrar su primer empleo, en las titulaciones de Humanidades (de 0.73 a 0.71 años), aunque con valores poco significativos.

Tabla 22. Proporción de titulados/as que han encontrado empleo en menos de 1 mes

Titulación	Encuentran empleo en menos de 1 mes
Diplomatura de Ciencias Empresariales (Plan 2000)	30 (29.41%)
Diplomatura de Enfermería	0 (0.00%)
Diplomatura de Estadística	3 (42.86%)
Diplomatura de Estadística y la Ingeniería Técnica de Informática de Gestión	0 (0.00%)
Diplomatura de Gestión y Administración Pública	10 (58.82%)
Diplomatura de Relaciones Laborales	11 (34.38%)
Diplomatura de Turismo	8 (33.33%)
Diplomatura en Trabajo Social	14 (26.92%)
I.T.I. Especialidades de Electricidad y Mecánica	0 (0.00%)
Ingeniería de Geodesia y Cartografía	4 (57.14%)
Ingeniería de Informática	8 (40.00%)
Ingeniería de Organización Industrial	13 (76.47%)
Ingeniería de Telecomunicación	0 (0.00%)
Ingeniería Industrial	7 (33.33%)
Ingeniería Técnica de Informática de Gestión	14 (31.82%)
Ingeniería Técnica de Minas: Especialidad de Explotación de Minas	0 (0.00%)
Ingeniería Técnica de Minas: Especialidad de Recursos Energéticos Combustibles y Explosivos	2 (28.57%)
Ingeniería Técnica de Minas: Especialidad de Sondeos y Prospecciones Mineras	0 (0.00%)
Ingeniería Técnica de Topografía	13 (25.00%)
Ingeniería Técnica en Telecomunicaciones: Especialidad de Telemática	8 (34.78%)
Ingeniería Técnica Industrial: Especialidad de Electricidad (Jaén)	6 (27.27%)
Ingeniería Técnica Industrial: Especialidad de Electricidad (Linares)	8 (50.00%)
Ingeniería Técnica Industrial: Especialidad de Electrónica Industrial	8 (47.06%)
Ingeniería Técnica Industrial: Especialidad de Mecánica (Jaén)	2 (13.33%)
Ingeniería Técnica Industrial: Especialidad de Mecánica (Linares)	6 (30.00%)
Ingeniería Técnica Industrial: Especialidad de Química Industrial	7 (50.00%)
Licenciatura de Administración y Dirección de Empresas	21 (23.08%)
Licenciatura de Biología	9 (34.62%)
Licenciatura de Ciencias Ambientales	6 (20.00%)
Licenciatura de Ciencias del Trabajo (Plan 2002)	8 (57.14%)
Licenciatura de Derecho	16 (32.65%)
Licenciatura de Filología Hispánica	0 (0.00%)



Titulación	Encuentran empleo en menos de 1 mes
Licenciatura de Filología Inglesa	0 (0.00%)
Licenciatura de Filología Inglesa y Diplomatura de Turismo	4 (14.29%)
Licenciatura de Historia del Arte	1 (33.33%)
Licenciatura de Humanidades	1 (100.00%)
Licenciatura de Psicología	13 (18.06%)
Licenciatura de Psicopedagogía	16 (40.00%)
Licenciatura de Química	2 (11.76%)
Licenciaturas de Derecho y Administración y Dirección de Empresas	0 (0.00%)
Maestro, Especialidad de Educación Física (Úbeda)	8 (57.14%)
Maestro, Especialidad de Educación Infantil (Úbeda)	15 (39.47%)
Maestro, Especialidad de Educación Musical (Úbeda)	0 (0.00%)
Maestro, Especialidad de Educación Primaria (Úbeda)	11 (47.83%)
Maestro, Especialidad de Lengua Extranjera (Úbeda)	7 (38.89%)
Maestro/a: Especialidad de Educación Física (Jaén)	16 (28.57%)
Maestro/a: Especialidad de Educación Infantil (Jaén)	20 (33.33%)
Maestro/a: Especialidad de Educación Musical (Jaén)	7 (26.92%)
Maestro/a: Especialidad de Educación Primaria (Jaén)	8 (13.56%)
Maestro/a: Especialidad de Lengua Extranjera (Jaén)	7 (21.21%)
Programación Conjunta, Maestro de Educación Infantil y Educación Primaria (Úbeda)	4 (26.67%)
Programación Conjunta, Maestro de Educación Primaria y Educación Física (Úbeda)	0 (0.00%)
Programación Conjunta, Maestro de Educación Primaria y Lengua Extranjera (Úbeda)	0 (0.00%)
Titulación Internacional en Derecho y en Ciencia Política	1 (50.00%)

Tabla 23. Porcentaje de egresados/as que han encontrado empleo en menos de un mes y realizaron prácticas de empresa

Titulación	Encuentran empleo en menos de 1 mes y realizaron prácticas de empresa
Diplomatura de Ciencias Empresariales (Plan 2000)	19 (18.63%)
Diplomatura de Enfermería	0 (0.00%)
Diplomatura de Estadística	1 (14.29%)
Diplomatura de Estadística y la Ingeniería Técnica de Informática de Gestión	0 (0.00%)
Diplomatura de Gestión y Administración Pública	0 (0.00%)
Diplomatura de Relaciones Laborales	1 (3.12%)
Diplomatura de Turismo	4 (16.67%)



Titulación	Encuentran empleo en menos de 1 mes y realizaron prácticas de empresa
Diplomatura en Trabajo Social	4 (7.69%)
I.T.I. Especialidades de Electricidad y Mecánica	0 (0.00%)
Ingeniería de Geodesia y Cartografía	0 (0.00%)
Ingeniería de Informática	3 (15.00%)
Ingeniería de Organización Industrial	1 (5.88%)
Ingeniería de Telecomunicación	0 (0.00%)
Ingeniería Industrial	3 (14.29%)
Ingeniería Técnica de Informática de Gestión	6 (13.64%)
Ingeniería Técnica de Minas: Especialidad de Explotación de Minas	0 (0.00%)
Ingeniería Técnica de Minas: Especialidad de Recursos Energéticos Combustibles y Explosivos	1 (14.29%)
Ingeniería Técnica de Minas: Especialidad de Sondeos y Prospecciones Mineras	0 (0.00%)
Ingeniería Técnica de Topografía	4 (7.69%)
Ingeniería Técnica en Telecomunicaciones: Especialidad de Telemática	1 (4.35%)
Ingeniería Técnica Industrial: Especialidad de Electricidad (Jaén)	1 (4.55%)
Ingeniería Técnica Industrial: Especialidad de Electricidad (Linares)	4 (25.00%)
Ingeniería Técnica Industrial: Especialidad de Electrónica Industrial	3 (17.65%)
Ingeniería Técnica Industrial: Especialidad de Mecánica (Jaén)	0 (0.00%)
Ingeniería Técnica Industrial: Especialidad de Mecánica (Linares)	3 (15.00%)
Ingeniería Técnica Industrial: Especialidad de Química Industrial	0 (0.00%)
Licenciatura de Administración y Dirección de Empresas	17 (18.68%)
Licenciatura de Biología	4 (15.38%)
Licenciatura de Ciencias Ambientales	4 (13.33%)
Licenciatura de Ciencias del Trabajo (Plan 2002)	1 (7.14%)
Licenciatura de Derecho	6 (12.24%)
Licenciatura de Filología Hispánica	0 (0.00%)
Licenciatura de Filología Inglesa	0 (0.00%)
Licenciatura de Filología Inglesa y Diplomatura de Turismo	1 (3.57%)
Licenciatura de Historia del Arte	0 (0.00%)
Licenciatura de Humanidades	0 (0.00%)
Licenciatura de Psicología	3 (4.17%)
Licenciatura de Psicopedagogía	1 (2.50%)
Licenciatura de Química	1 (5.88%)
Licenciaturas de Derecho y Administración y Dirección de Empresas	0 (0.00%)



Titulación	Encuentran empleo en menos de 1 mes y realizaron prácticas de empresa
Maestro, Especialidad de Educación Física (Úbeda)	0 (0.00%)
Maestro, Especialidad de Educación Infantil (Úbeda)	1 (2.63%)
Maestro, Especialidad de Educación Musical (Úbeda)	0 (0.00%)
Maestro, Especialidad de Educación Primaria (Úbeda)	0 (0.00%)
Maestro, Especialidad de Lengua Extranjera (Úbeda)	1 (5.56%)
Maestro/a: Especialidad de Educación Física (Jaén)	1 (1.79%)
Maestro/a: Especialidad de Educación Infantil (Jaén)	2 (3.33%)
Maestro/a: Especialidad de Educación Musical (Jaén)	0 (0.00%)
Maestro/a: Especialidad de Educación Primaria (Jaén)	0 (0.00%)
Maestro/a: Especialidad de Lengua Extranjera (Jaén)	0 (0.00%)
Programación Conjunta, Maestro de Educación Infantil y Educación Primaria (Úbeda)	0 (0.00%)
Programación Conjunta, Maestro de Educación Primaria y Educación Física (Úbeda)	0 (0.00%)
Programación Conjunta, Maestro de Educación Primaria y Lengua Extranjera (Úbeda)	0 (0.00%)
Titulación Internacional en Derecho y en Ciencia Política	1 (50.00%)

En la Tabla 22 observamos que el número de egresados/as que consiguieron un trabajo en el primer mes después de su graduación (383 egresados/as) representa el 17.47% del total de encuestados/as, por lo que se aprecia un incremento de 2.23 puntos respecto al año anterior. Las titulaciones que se encuentran a la cabeza respecto a encontrar empleo en menos de un mes son Ingeniería de Organización Industrial (76.47%), Diplomatura de Gestión y Administración Pública (58.82%) y, con el mismo porcentaje del 57.14%, Ingeniería de Geodesia y Cartografía, Licenciatura de Ciencias del Trabajo (Plan 2002) y Maestro, Especialidad de Educación Física (Úbeda).

También es importante analizar la influencia de las prácticas de empresa en la consecución de un puesto de trabajo en un plazo inferior al mes. Según los datos de la Tabla 23 hemos comprobado que, de los 383 titulados/as que habían encontrado empleo en menos de un mes, 103 habían realizado prácticas de empresa, lo que representa un 26.89%, disminuyendo en 3.33 puntos respecto al informe del año anterior.

Para estudiar el efecto que produce el hecho de haber simultaneado trabajo y estudios para encontrar un empleo en menos de un mes, nos apoyamos en la Tabla 24. De ella se deduce que el 80.42% de los/as egresados/as que habían conseguido su empleo en un plazo inferior al mes habían simultaneado estudios y trabajo remunerado (308 de 383), lo que supone un aumento considerable respecto a la cifra del año anterior de 6.59 puntos, al pasar del 73.83 al 80.42%. En la mayoría de titulaciones analizadas encontramos que entre el 80% y el 100% de los/as egresados/as que habían encontrado empleo en menos de un mes habían trabajado previamente. Esto nos hace concluir que el hecho de haber simultaneado trabajo y estudios es una circunstancia que en la gran mayoría de las titulaciones propicia un grado de inserción laboral casi inmediato.



Tabla 24. Porcentaje de egresados/as que han encontrado su primer empleo en menos de un mes y realizaron trabajo remunerado mientras estudiaban la carrera

Titulación	Encuentran empleo en menos de 1 mes simultaneando trabajo
Diplomatura de Ciencias Empresariales (Plan 2000)	21 (37.50%)
Diplomatura de Enfermería	0 (0.00%)
Diplomatura de Estadística	3 (50.00%)
Diplomatura de Estadística y la Ingeniería Técnica de Informática de Gestión	0 (0.00%)
Diplomatura de Gestión y Administración Pública	10 (71.43%)
Diplomatura de Relaciones Laborales	11 (52.38%)
Diplomatura de Turismo	7 (46.67%)
Diplomatura en Trabajo Social	9 (28.12%)
I.T.I. Especialidades de Electricidad y Mecánica	0 (0.00%)
Ingeniería de Geodesia y Cartografía	4 (80.00%)
Ingeniería de Informática	5 (55.56%)
Ingeniería de Organización Industrial	12 (80.00%)
Ingeniería de Telecomunicación	0 (0.00%)
Ingeniería Industrial	6 (60.00%)
Ingeniería Técnica de Informática de Gestión	12 (42.86%)
Ingeniería Técnica de Minas: Especialidad de Explotación de Minas	0 (0.00%)
Ingeniería Técnica de Minas: Especialidad de Recursos Energéticos Combustibles y Explosivos	2 (40.00%)
Ingeniería Técnica de Minas: Especialidad de Sondeos y Prospecciones Mineras	0 (0.00%)
Ingeniería Técnica de Topografía	12 (48.00%)
Ingeniería Técnica en Telecomunicaciones: Especialidad de Telemática	5 (38.46%)
Ingeniería Técnica Industrial: Especialidad de Electricidad (Jaén)	6 (42.86%)
Ingeniería Técnica Industrial: Especialidad de Electricidad (Linares)	6 (75.00%)
Ingeniería Técnica Industrial: Especialidad de Electrónica Industrial	7 (50.00%)
Ingeniería Técnica Industrial: Especialidad de Mecánica (Jaén)	2 (20.00%)
Ingeniería Técnica Industrial: Especialidad de Mecánica (Linares)	4 (36.36%)
Ingeniería Técnica Industrial: Especialidad de Química Industrial	7 (70.00%)
Licenciatura de Administración y Dirección de Empresas	14 (23.73%)
Licenciatura de Biología	9 (60.00%)
Licenciatura de Ciencias Ambientales	5 (29.41%)
Licenciatura de Ciencias del Trabajo (Plan 2002)	7 (77.78%)
Licenciatura de Derecho	15 (42.86%)
Licenciatura de Filología Hispánica	0 (0.00%)



Titulación	Encuentran empleo en menos de 1 mes simultaneando trabajo
Licenciatura de Filología Inglesa	0 (0.00%)
Licenciatura de Filología Inglesa y Diplomatura de Turismo	2 (12.50%)
Licenciatura de Historia del Arte	1 (100.00%)
Licenciatura de Humanidades	1 (100.00%)
Licenciatura de Psicología	8 (18.18%)
Licenciatura de Psicopedagogía	15 (46.88%)
Licenciatura de Química	1 (10.00%)
Licenciaturas de Derecho y Administración y Dirección de Empresas	0 (0.00%)
Maestro, Especialidad de Educación Física (Úbeda)	8 (66.67%)
Maestro, Especialidad de Educación Infantil (Úbeda)	11 (42.31%)
Maestro, Especialidad de Educación Musical (Úbeda)	0 (0.00%)
Maestro, Especialidad de Educación Primaria (Úbeda)	8 (61.54%)
Maestro, Especialidad de Lengua Extranjera (Úbeda)	7 (77.78%)
Maestro/a: Especialidad de Educación Física (Jaén)	13 (39.39%)
Maestro/a: Especialidad de Educación Infantil (Jaén)	14 (31.11%)
Maestro/a: Especialidad de Educación Musical (Jaén)	5 (22.73%)
Maestro/a: Especialidad de Educación Primaria (Jaén)	6 (16.22%)
Maestro/a: Especialidad de Lengua Extranjera (Jaén)	6 (24.00%)
Programación Conjunta, Maestro de Educación Infantil y Educación Primaria (Úbeda)	1 (12.50%)
Programación Conjunta, Maestro de Educación Primaria y Educación Física (Úbeda)	0 (0.00%)
Programación Conjunta, Maestro de Educación Primaria y Lengua Extranjera (Úbeda)	0 (0.00%)
Titulación Internacional en Derecho y en Ciencia Política	0 (0.00%)

TASAS DE EMPLEO, PARO E INACTIVIDAD PARA LAS TITULACIONES QUE SE CURSAN EN LA UNIVERSIDAD DE JAÉN

Las tasas de empleo, paro e inactividad para las diferentes titulaciones que se cursan en la Universidad de Jaén constituyen, sin lugar a dudas, elementos fundamentales para evaluar la eficiencia del proceso formativo que se desarrolla en nuestros centros universitarios. Dentro de este análisis se presentan dos elementos básicos. En primer lugar el tiempo total trabajado desde la graduación y, en segundo lugar, la distribución por sexo de los/as egresados/as en función de la situación laboral que poseen.

Tiempo total trabajado desde la graduación

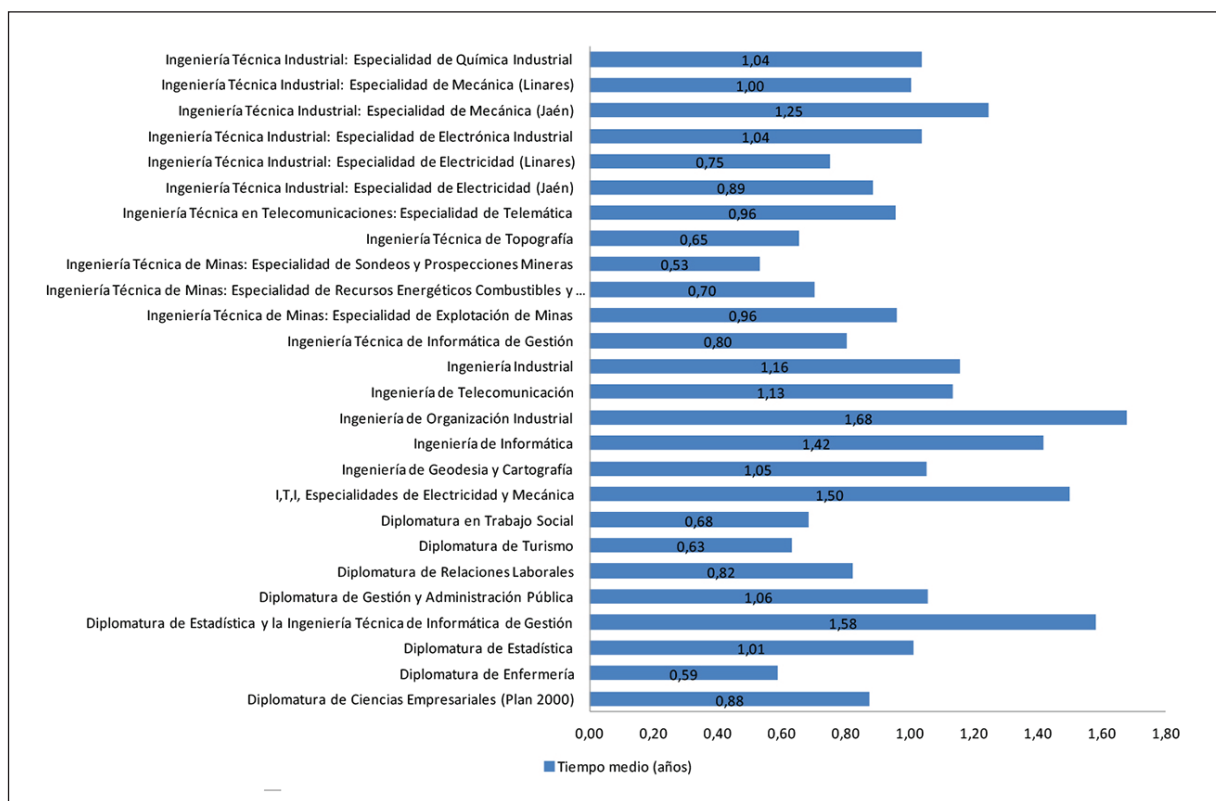
El tiempo total trabajado desde la graduación es una variable que pone de manifiesto, por un lado, el tiempo que ha tardado el/la egresado/a en incorporarse al mercado laboral y, por otro, la propia temporalidad de los trabajos conseguidos.



El tiempo máximo que se podría alcanzar en el presente informe sería de dos años y cuatro meses para los/as egresados/as que obtuvieron su título en la convocatoria extraordinaria de diciembre de 2011, de dos años y dos meses para los/as titulados/as que lo obtuvieron en febrero de 2012, de 21 meses para los/as de julio de 2012 y de 19 meses para los/as de septiembre de 2012, que serían los plazos medios transcurridos desde la finalización de los estudios de los/as titulados/as del curso 2011/12 y la realización de las encuestas en abril de 2014. Si se analizan los tiempos medios por titulaciones de la Figura 11, se destaca el hecho de que un número muy elevado de titulaciones no superan el año y sólo existe una titulación que supera los dos años, la Licenciatura de Humanidades. Se aproximan a los dos años la Titulación Internacional en Derecho y en Ciencia Política y la Licenciatura de Ciencias del Trabajo (Plan 2002).

Si el análisis se establece a nivel de ramas de titulaciones (Figura 12), en Ciencias de la Salud observamos el menor tiempo trabajado desde la finalización de los estudios (0.59 años), frente a los valores máximos alcanzados en titulaciones Técnicas de 0.95 años, Sociales y Jurídicas y Humanidades de 0.84 años o Experimentales con un valor medio de 0.71 años. Los valores respecto del año anterior han aumentado en tres de las ramas, destacando Humanidades con un incremento de 0.23 años al pasar de 0.61 años a 0.84 años.

Figura 11. Tiempo medio trabajado desde la graduación por titulaciones



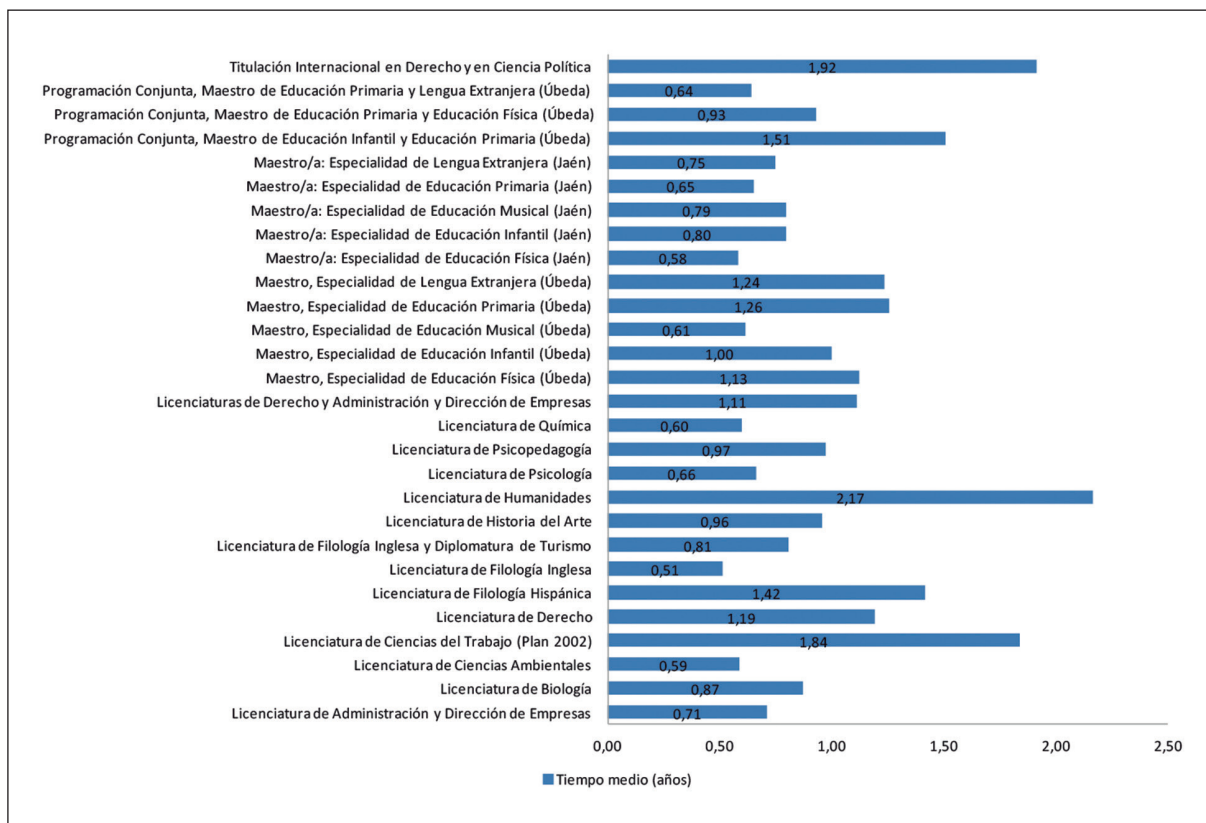
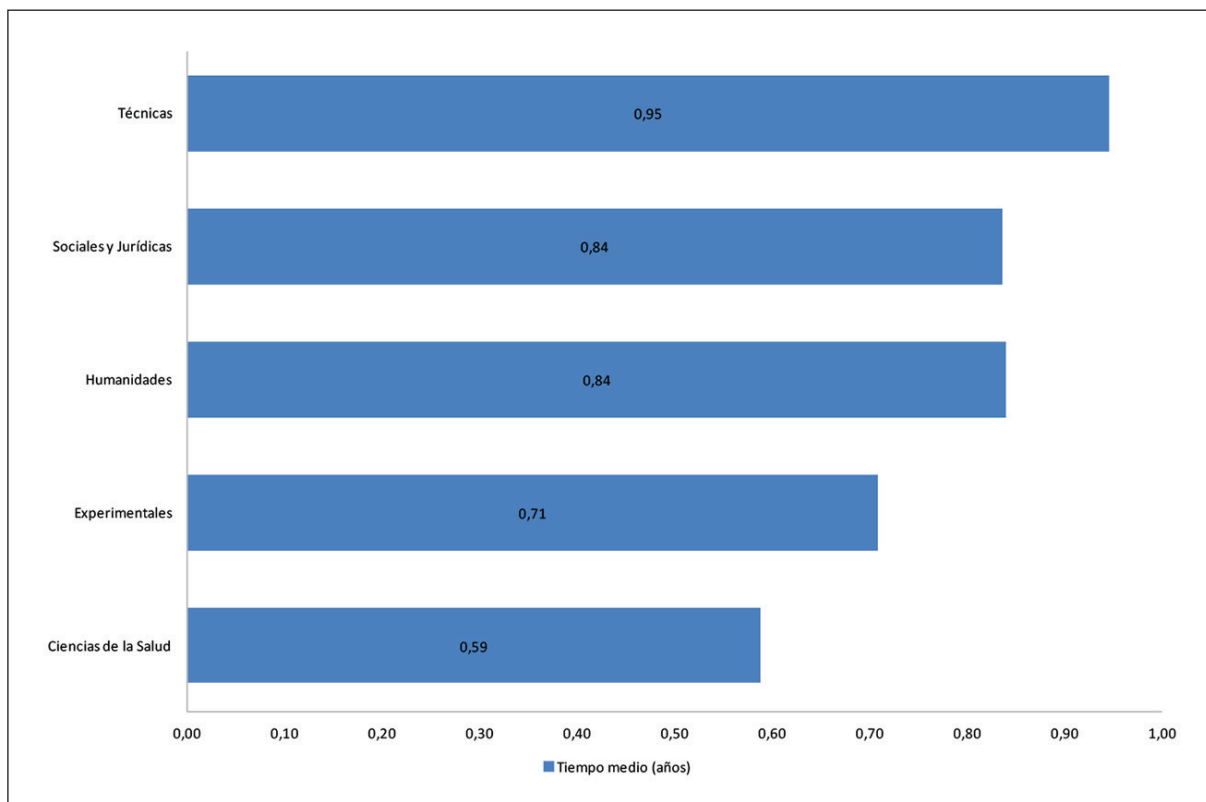


Figura 12. Tiempo medio trabajado desde la graduación por ramas de conocimiento



Si se analiza la información proporcionada en las Tablas 25 y 26, se puede observar que la tasa de empleo es superior al 50% sólo en una de las cinco ramas consideradas (Técnicas 51.12%), quedando por debajo Sociales y Jurídicas (44.35%), Experimentales (44.29%), Humanidades (41.67%) y Ciencias de la Salud (31.25%). Comparando el nivel de ocupación global con los datos del año anterior observamos un aumento positivo de 3.16 puntos, al pasar del 42.51% al 45.67%. Se produce un aumento en la tasa de ocupación en tres de las ramas, Experimentales (con una variación de 13.34 puntos), Humanidades (2.31 puntos) y Sociales y Jurídicas (4.04 puntos); mientras que se produce un decremento en las ramas Técnicas y Ciencias de la Salud. Si se consideran los valores por titulaciones, cabe destacar que siete de ellas tienen tasas de empleo iguales o superiores al 75%: Ingeniería de Organización Industrial, Ingeniería Industrial, Ingeniería de Informática, Diplomatura de Estadística, Ingeniería Técnica de Informática de Gestión (Titulación conjunta), Titulación Internacional en Derecho y en Ciencia Política, Maestro Especialidad de Lengua Extranjera (Úbeda) e Ingeniería de Telecomunicación.

Por otro lado debemos indicar que las tasas de paro son iguales o superiores al 20% en las ramas de Ciencias de la Salud (31.25%) y Experimentales (29.29%), aunque la comparativa con las cifras del año anterior pone de manifiesto una disminución general del número de parados/as de 1.98 puntos, al pasar del 19.73% al 17.75%. En todas las ramas se experimenta una disminución de la tasa de paro, excepto en Ciencias de la Salud que aumenta en 20.64 puntos al pasar del 10.61% al 31.25%. Las disminuciones por ramas son: 12.05 puntos en Humanidades, 3.37 puntos en Sociales y Jurídicas, 3.25 en Experimentales y 0.17 en Técnicas.

La tasa de inactividad es del 36.59% para el conjunto de titulaciones, produciéndose una disminución de 1.17 puntos respecto al estudio del año anterior. La tasa más baja de inactivos/as por ramas de titulación corresponde a Experimentales con un 26.43%. En las demás ramas los valores oscilan entre el 31% y el 41% y se concentran especialmente en las titulaciones de Humanidades, Sociales y Jurídicas y Ciencias de la Salud.

Tabla 25. Tasa de empleo, paro e inactividad de cada titulación

Titulación	Ocupados	Parados	Inactivos
Diplomatura de Ciencias Empresariales (Plan 2000)	71 (49.31%)	37 (25.69%)	36 (25.00%)
Diplomatura de Enfermería	5 (35.71%)	3 (21.43%)	6 (42.86%)
Diplomatura de Estadística	6 (66.67%)	2 (22.22%)	1 (11.11%)
Diplomatura de Estadística y la Ingeniería Técnica de Informática de Gestión	1 (100.00%)	0 (0.00%)	0 (0.00%)
Diplomatura de Fisioterapia	0 (0.00%)	2 (100.00%)	0 (0.00%)
Diplomatura de Gestión y Administración Pública	13 (50.00%)	2 (7.69%)	11 (42.31%)
Diplomatura de Relaciones Laborales	18 (29.51%)	12 (19.67%)	31 (50.82%)
Diplomatura de Turismo	18 (46.15%)	12 (30.77%)	9 (23.08%)
Diplomatura en Trabajo Social	28 (38.89%)	19 (26.39%)	25 (34.72%)
I.T. Minas Especialidades de Explotación de Minas y Sondeos y Prospecciones Mineras	0 (0.00%)	0 (0.00%)	1 (100.00%)
I.T.I. Especialidades de Electricidad y Electrónica Industrial	0 (0.00%)	0 (0.00%)	1 (100.00%)
I.T.I. Especialidades de Electricidad y Mecánica	0 (0.00%)	2 (100.00%)	0 (0.00%)



Titulación	Ocupados	Parados	Inactivos
I.T.I. Especialidades de Electricidad y Mecánica	1 (33.33%)	0 (0.00%)	2 (66.67%)
I.T.I. Especialidades de Electricidad y Química Industrial	0 (0.00%)	0 (0.00%)	1 (100.00%)
I.T.I. Especialidades de Electrónica Industrial y Mecánica	0 (0.00%)	0 (0.00%)	3 (100.00%)
Ingeniería de Geodesia y Cartografía	5 (55.56%)	3 (33.33%)	1 (11.11%)
Ingeniería de Informática	20 (95.24%)	1 (4.76%)	0 (0.00%)
Ingeniería de Organización Industrial	17 (85.00%)	2 (10.00%)	1 (5.00%)
Ingeniería de Telecomunicación	3 (75.00%)	1 (25.00%)	0 (0.00%)
Ingeniería Industrial	21 (87.50%)	2 (8.33%)	1 (4.17%)
Ingeniería Técnica de Informática de Gestión	35 (48.61%)	7 (9.72%)	30 (41.67%)
Ingeniería Técnica de Minas: Especialidad de Explotación de Minas	2 (33.33%)	0 (0.00%)	4 (66.67%)
Ingeniería Técnica de Minas: Especialidad de Recursos Energéticos Combustibles y Explosivos	5 (45.45%)	2 (18.18%)	4 (36.36%)
Ingeniería Técnica de Minas: Especialidad de Sondeos y Prospecciones Mineras	3 (42.86%)	2 (28.57%)	2 (28.57%)
Ingeniería Técnica de Topografía	31 (36.05%)	25 (29.07%)	30 (34.88%)
Ingeniería Técnica en Telecomunicaciones: Especialidad de Telemática	20 (62.50%)	5 (15.62%)	7 (21.88%)
Ingeniería Técnica Industrial: Especialidad de Electricidad (Jaén)	19 (45.24%)	8 (19.05%)	15 (35.71%)
Ingeniería Técnica Industrial: Especialidad de Electricidad (Linares)	13 (59.09%)	3 (13.64%)	6 (27.27%)
Ingeniería Técnica Industrial: Especialidad de Electrónica Industrial	15 (50.00%)	5 (16.67%)	10 (33.33%)
Ingeniería Técnica Industrial: Especialidad de Mecánica (Jaén)	15 (34.88%)	2 (4.65%)	26 (60.47%)
Ingeniería Técnica Industrial: Especialidad de Mecánica (Linares)	16 (61.54%)	8 (30.77%)	2 (7.69%)
Ingeniería Técnica Industrial: Especialidad de Química Industrial	10 (40.00%)	8 (32.00%)	7 (28.00%)
Licenciatura de Administración y Dirección de Empresas	69 (53.08%)	27 (20.77%)	34 (26.15%)
Licenciatura de Biología	19 (39.58%)	15 (31.25%)	14 (29.17%)
Licenciatura de Ciencias Ambientales	23 (41.82%)	19 (34.55%)	13 (23.64%)
Licenciatura de Ciencias del Trabajo (Plan 2002)	15 (68.18%)	5 (22.73%)	2 (9.09%)
Licenciatura de Derecho	44 (46.32%)	11 (11.58%)	40 (42.11%)
Licenciatura de Filología Hispánica	3 (42.86%)	0 (0.00%)	4 (57.14%)
Licenciatura de Filología Inglesa	4 (40.00%)	3 (30.00%)	3 (30.00%)
Licenciatura de Filología Inglesa y Diplomatura de Turismo	24 (54.55%)	7 (15.91%)	13 (29.55%)
Licenciatura de Historia del Arte	3 (14.29%)	3 (14.29%)	15 (71.43%)
Licenciatura de Humanidades	1 (50.00%)	1 (50.00%)	0 (0.00%)
Licenciatura de Psicología	51 (40.16%)	22 (17.32%)	54 (42.52%)
Licenciatura de Psicopedagogía	37 (58.73%)	7 (11.11%)	19 (30.16%)
Licenciatura de Química	13 (48.15%)	5 (18.52%)	9 (33.33%)



Titulación	Ocupados	Parados	Inactivos
Licenciaturas de Derecho y Administración y Dirección de Empresas	12 (36.36%)	6 (18.18%)	15 (45.45%)
Maestro, Especialidad de Educación Física (Úbeda)	14 (56.00%)	3 (12.00%)	8 (32.00%)
Maestro, Especialidad de Educación Infantil (Úbeda)	31 (53.45%)	8 (13.79%)	19 (32.76%)
Maestro, Especialidad de Educación Musical (Úbeda)	2 (33.33%)	2 (33.33%)	2 (33.33%)
Maestro, Especialidad de Educación Primaria (Úbeda)	20 (58.82%)	5 (14.71%)	9 (26.47%)
Maestro, Especialidad de Lengua Extranjera (Úbeda)	17 (77.27%)	4 (18.18%)	1 (4.55%)
Maestro/a: Especialidad de Educación Física (Jaén)	37 (35.58%)	10 (9.62%)	57 (54.81%)
Maestro/a: Especialidad de Educación Infantil (Jaén)	39 (38.24%)	5 (4.90%)	58 (56.86%)
Maestro/a: Especialidad de Educación Musical (Jaén)	18 (40.00%)	7 (15.56%)	20 (44.44%)
Maestro/a: Especialidad de Educación Primaria (Jaén)	39 (31.97%)	22 (18.03%)	61 (50.00%)
Maestro/a: Especialidad de Lengua Extranjera (Jaén)	25 (37.31%)	10 (14.93%)	32 (47.76%)
Programación Conjunta, Maestro de Educación Infantil y Educación Primaria (Úbeda)	16 (50.00%)	4 (12.50%)	12 (37.50%)
Programación Conjunta, Maestro de Educación Primaria y Educación Física (Úbeda)	5 (50.00%)	0 (0.00%)	5 (50.00%)
Programación Conjunta, Maestro de Educación Primaria y Educación Musical (Úbeda)	0 (0.00%)	2 (50.00%)	2 (50.00%)
Programación Conjunta, Maestro de Educación Primaria y Lengua Extranjera (Úbeda)	7 (43.75%)	1 (6.25%)	8 (50.00%)
Titulación Internacional en Derecho y en Ciencia Política	2 (100.00%)	0 (0.00%)	0 (0.00%)

Tabla 26. Tasa de empleo, paro e inactividad de cada rama de titulaciones

Rama	Ocupados	Parados	Inactivos
Ciencias de la Salud	5 (31.25%)	5 (31.25%)	6 (37.50%)
Experimentales	62 (44.29%)	41 (29.29%)	37 (26.43%)
Humanidades	35 (41.67%)	14 (16.67%)	35 (41.67%)
Sociales y Jurídicas	648 (44.35%)	243 (16.63%)	570 (39.01%)
Técnicas	251 (51.12%)	86 (17.52%)	154 (31.36%)
TOTAL	1001 (45.67%)	389 (17.75%)	802 (36.59%)

Tasa de empleo, paro e inactividad agrupada por sexos de los/as titulados/as

En las Tablas 27 y 28 se presentan las tasas de empleo, paro e inactividad de las titulaciones y ramas consideradas en el presente estudio, agrupadas por sexos.

La primera conclusión que se puede extraer de los resultados del primer grupo de ocupados/as es que la tasa de empleo continúa siendo favorable a las mujeres, ligeramente superior a la del año anterior, al representar las mujeres ocupadas el 25.46% del total de los/as egresados/as encuestados/as, frente



al 20.21% de hombres, existiendo una diferencia de 5.25 puntos a favor de las mujeres en el informe actual, frente a los 3.52 del año anterior, que también resultó favorable a las mujeres.

Si calculamos los porcentajes sobre el total de egresados/as ocupados/as de cada rama aparecen importantes diferencias. En la rama de Humanidades el 68.57% de mujeres ocupadas frente al 31.43% de hombres. En Sociales y Jurídicas el 68.52% de mujeres frente al 31.48% de hombres y en Experimentales el 66.13% de mujeres frente al 33.87% de hombres. En contraposición, y siendo una circunstancia que se repite en los tres grupos analizados (ocupados/as, parados/as e inactivos/as), en la rama Técnica existe una tasa de empleo mayor para los hombres (81.27%) que para las mujeres (18.73%), lo cual es lógico dado que la proporción de hombres que estudian las titulaciones de esta rama es muy superior a la de mujeres. En este apartado no extraemos conclusiones para la rama de Ciencias de la Salud debido al reducido número de egresados/as encuestados/as.

La tasa de paro también afecta a más mujeres que a hombres, ya que el 10.72% de egresadas (sobre el total de tituladas encuestadas), se encuentran paradas frente al 7.03% de hombres. En este segundo grupo de parados/as también se registran grandes diferencias en las distintas ramas de conocimiento, siendo mayor el índice de mujeres paradas que el de hombres en tres de las cinco ramas consideradas: Humanidades (78.57% frente al 21.43%), Sociales y Jurídicas (73.66% frente al 26.34%) y Experimentales (51.22% frente al 48.78%). Sin embargo, en las titulaciones Técnicas, el porcentaje de parados (73.26%) supera al de paradas (26.74%).

Si analizamos el tercer grupo, correspondiente a los/as egresados/as inactivos/as, se observa una tasa del 21.53% de mujeres frente al 15.05% de hombres inactivos, ostentando este tercer grupo la diferencia más acusada a favor de las mujeres inactivas con 6.48 puntos de diferencia respecto al de hombres. Por ramas, las mayores diferencias a favor de las mujeres las encontramos en Humanidades (77.14% de inactivas frente al 22.86% de inactivos), Sociales y Jurídicas (68.42% de inactivas frente al 31.58% de inactivos) y Experimentales (45.95% frente al 54.05%) y, en el extremo opuesto, del mismo modo que en los grupos de ocupados/as y parados/as analizados anteriormente, en la rama Técnica encontramos el mayor porcentaje de hombres inactivos (77.92%) frente al de mujeres inactivas (22.08%).

Tabla 27. Distribución por sexo de los/as egresados/as en función de la situación laboral que poseen

Titulación	Ocupados		Parados		Inactivos	
	H	M	H	M	H	M
Diplomatura de Ciencias Empresariales (Plan 2000)	25 (35.21%)	46 (64.79%)	11 (29.73%)	26 (70.27%)	15 (41.67%)	21 (58.33%)
Diplomatura de Enfermería	3 (60.00%)	2 (40.00%)	2 (66.67%)	1 (33.33%)	2 (33.33%)	4 (66.67%)
Diplomatura de Estadística	2 (33.33%)	4 (66.67%)	0 (0.00%)	2 (100.00%)	1 (100.00%)	0 (0.00%)
Diplomatura de Estadística y la Ingeniería Técnica de Informática de Gestión	1 (100.00%)	0 (0.00%)	0 (0.00%)	0 (0.00%)	0 (0.00%)	0 (0.00%)
Diplomatura de Fisioterapia	0 (0.00%)	0 (0.00%)	2 (100.00%)	0 (0.00%)	0 (0.00%)	0 (0.00%)
Diplomatura de Gestión y Administración Pública	7 (53.85%)	6 (46.15%)	0 (0.00%)	2 (100.00%)	6 (54.55%)	5 (45.45%)
Diplomatura de Relaciones Laborales	7 (38.89%)	11 (61.11%)	7 (58.33%)	5 (41.67%)	14 (45.16%)	17 (54.84%)
Diplomatura de Turismo	5 (27.78%)	13 (72.22%)	3 (25.00%)	9 (75.00%)	3 (33.33%)	6 (66.67%)
Diplomatura en Trabajo Social	5 (17.86%)	23 (82.14%)	2 (10.53%)	17 (89.47%)	4 (16.00%)	21 (84.00%)



Titulación	Ocupados		Parados		Inactivos	
	H	M	H	M	H	M
I.T. Minas Especialidades de Explotación de Minas y Sondeos y Prospecciones Mineras	0 (0.00%)	0 (0.00%)	0 (0.00%)	0 (0.00%)	1 (100.00%)	0 (0.00%)
I.T.I. Especialidades de Electricidad y Electrónica Industrial	0 (0.00%)	0 (0.00%)	0 (0.00%)	0 (0.00%)	1 (100.00%)	0 (0.00%)
I.T.I. Especialidades de Electricidad y Mecánica	1 (100.00%)	0 (0.00%)	0 (0.00%)	0 (0.00%)	1 (50.00%)	1 (50.00%)
I.T.I. Especialidades de Electricidad y Mecánica	0 (0.00%)	0 (0.00%)	1 (50.00%)	1 (50.00%)	0 (0.00%)	0 (0.00%)
I.T.I. Especialidades de Electricidad y Química Industrial	0 (0.00%)	0 (0.00%)	0 (0.00%)	0 (0.00%)	1 (100.00%)	0 (0.00%)
I.T.I. Especialidades de Electrónica Industrial y Mecánica	0 (0.00%)	0 (0.00%)	0 (0.00%)	0 (0.00%)	3 (100.00%)	0 (0.00%)
Ingeniería de Geodesia y Cartografía	4 (80.00%)	1 (20.00%)	3 (100.00%)	0 (0.00%)	0 (0.00%)	1 (100.00%)
Ingeniería de Informática	15 (75.00%)	5 (25.00%)	0 (0.00%)	1 (100.00%)	0 (0.00%)	0 (0.00%)
Ingeniería de Organización Industrial	12 (70.59%)	5 (29.41%)	1 (50.00%)	1 (50.00%)	1 (100.00%)	0 (0.00%)
Ingeniería de Telecomunicación	1 (33.33%)	2 (66.67%)	0 (0.00%)	1 (100.00%)	0 (0.00%)	0 (0.00%)
Ingeniería Industrial	18 (85.71%)	3 (14.29%)	2 (100.00%)	0 (0.00%)	1 (100.00%)	0 (0.00%)
Ingeniería Técnica de Informática de Gestión	31 (88.57%)	4 (11.43%)	5 (71.43%)	2 (28.57%)	27 (90.00%)	3 (10.00%)
Ingeniería Técnica de Minas: Especialidad de Explotación de Minas	2 (100.00%)	0 (0.00%)	0 (0.00%)	0 (0.00%)	4 (100.00%)	0 (0.00%)
Ingeniería Técnica de Minas: Especialidad de Recursos Energéticos Combustibles y Explosivos	5 (100.00%)	0 (0.00%)	1 (50.00%)	1 (50.00%)	1 (25.00%)	3 (75.00%)
Ingeniería Técnica de Minas: Especialidad de Sondeos y Prospecciones Mineras	3 (100.00%)	0 (0.00%)	2 (100.00%)	0 (0.00%)	2 (100.00%)	0 (0.00%)
Ingeniería Técnica de Topografía	22 (70.97%)	9 (29.03%)	21 (84.00%)	4 (16.00%)	18 (60.00%)	12 (40.00%)
Ingeniería Técnica en Telecomunicaciones: Especialidad de Telemática	17 (85.00%)	3 (15.00%)	2 (40.00%)	3 (60.00%)	7 (100.00%)	0 (0.00%)
Ingeniería Técnica Industrial: Especialidad de Electricidad (Jaén)	18 (94.74%)	1 (5.26%)	8 (100.00%)	0 (0.00%)	12 (80.00%)	3 (20.00%)
Ingeniería Técnica Industrial: Especialidad de Electricidad (Linares)	9 (69.23%)	4 (30.77%)	3 (100.00%)	0 (0.00%)	5 (83.33%)	1 (16.67%)
Ingeniería Técnica Industrial: Especialidad de Electrónica Industrial	15 (100.00%)	0 (0.00%)	5 (100.00%)	0 (0.00%)	9 (90.00%)	1 (10.00%)
Ingeniería Técnica Industrial: Especialidad de Mecánica (Jaén)	14 (93.33%)	1 (6.67%)	2 (100.00%)	0 (0.00%)	21 (80.77%)	5 (19.23%)
Ingeniería Técnica Industrial: Especialidad de Mecánica (Linares)	13 (81.25%)	3 (18.75%)	6 (75.00%)	2 (25.00%)	2 (100.00%)	0 (0.00%)
Ingeniería Técnica Industrial: Especialidad de Química Industrial	4 (40.00%)	6 (60.00%)	1 (12.50%)	7 (87.50%)	3 (42.86%)	4 (57.14%)
Licenciatura de Administración y Dirección de Empresas	28 (40.58%)	41 (59.42%)	7 (25.93%)	20 (74.07%)	10 (29.41%)	24 (70.59%)
Licenciatura de Biología	8 (42.11%)	11 (57.89%)	7 (46.67%)	8 (53.33%)	6 (42.86%)	8 (57.14%)
Licenciatura de Ciencias Ambientales	8 (34.78%)	15 (65.22%)	11 (57.89%)	8 (42.11%)	8 (61.54%)	5 (38.46%)
Licenciatura de Ciencias del Trabajo (Plan 2002)	6 (40.00%)	9 (60.00%)	1 (20.00%)	4 (80.00%)	0 (0.00%)	2 (100.00%)
Licenciatura de Derecho	19 (43.18%)	25 (56.82%)	5 (45.45%)	6 (54.55%)	15 (37.50%)	25 (62.50%)
Licenciatura de Filología Hispánica	1 (33.33%)	2 (66.67%)	0 (0.00%)	0 (0.00%)	1 (25.00%)	3 (75.00%)
Licenciatura de Filología Inglesa	0 (0.00%)	4 (100.00%)	0 (0.00%)	3 (100.00%)	1 (33.33%)	2 (66.67%)
Licenciatura de Filología Inglesa y Diplomatura de Turismo	7 (29.17%)	17 (70.83%)	1 (14.29%)	6 (85.71%)	0 (0.00%)	13 (100.00%)
Licenciatura de Historia del Arte	2 (66.67%)	1 (33.33%)	2 (66.67%)	1 (33.33%)	6 (40.00%)	9 (60.00%)
Licenciatura de Humanidades	1 (100.00%)	0 (0.00%)	0 (0.00%)	1 (100.00%)	0 (0.00%)	0 (0.00%)



Titulación	Ocupados		Parados		Inactivos	
	H	M	H	M	H	M
Licenciatura de Psicología	11 (21.57%)	40 (78.43%)	1 (4.55%)	21 (95.45%)	9 (16.67%)	45 (83.33%)
Licenciatura de Psicopedagogía	10 (27.03%)	27 (72.97%)	0 (0.00%)	7 (100.00%)	3 (15.79%)	16 (84.21%)
Licenciatura de Química	2 (15.38%)	11 (84.62%)	2 (40.00%)	3 (60.00%)	5 (55.56%)	4 (44.44%)
Licenciaturas de Derecho y Administración y Dirección de Empresas	5 (41.67%)	7 (58.33%)	4 (66.67%)	2 (33.33%)	3 (20.00%)	12 (80.00%)
Maestro, Especialidad de Educación Física (Úbeda)	9 (64.29%)	5 (35.71%)	2 (66.67%)	1 (33.33%)	6 (75.00%)	2 (25.00%)
Maestro, Especialidad de Educación Infantil (Úbeda)	1 (3.23%)	30 (96.77%)	1 (12.50%)	7 (87.50%)	0 (0.00%)	19 (100.00%)
Maestro, Especialidad de Educación Musical (Úbeda)	0 (0.00%)	2 (100.00%)	0 (0.00%)	2 (100.00%)	1 (50.00%)	1 (50.00%)
Maestro, Especialidad de Educación Primaria (Úbeda)	3 (15.00%)	17 (85.00%)	2 (40.00%)	3 (60.00%)	3 (33.33%)	6 (66.67%)
Maestro, Especialidad de Lengua Extranjera (Úbeda)	5 (29.41%)	12 (70.59%)	2 (50.00%)	2 (50.00%)	1 (100.00%)	0 (0.00%)
Maestro/a: Especialidad de Educación Física (Jaén)	30 (81.08%)	7 (18.92%)	10 (100.00%)	0 (0.00%)	45 (78.95%)	12 (21.05%)
Maestro/a: Especialidad de Educación Infantil (Jaén)	0 (0.00%)	39 (100.00%)	0 (0.00%)	5 (100.00%)	3 (5.17%)	55 (94.83%)
Maestro/a: Especialidad de Educación Musical (Jaén)	8 (44.44%)	10 (55.56%)	2 (28.57%)	5 (71.43%)	10 (50.00%)	10 (50.00%)
Maestro/a: Especialidad de Educación Primaria (Jaén)	7 (17.95%)	32 (82.05%)	2 (9.09%)	20 (90.91%)	17 (27.87%)	44 (72.13%)
Maestro/a: Especialidad de Lengua Extranjera (Jaén)	8 (32.00%)	17 (68.00%)	1 (10.00%)	9 (90.00%)	5 (15.62%)	27 (84.38%)
Programación Conjunta, Maestro de Educación Infantil y Educación Primaria (Úbeda)	0 (0.00%)	16 (100.00%)	0 (0.00%)	4 (100.00%)	0 (0.00%)	12 (100.00%)
Programación Conjunta, Maestro de Educación Primaria y Educación Física (Úbeda)	1 (20.00%)	4 (80.00%)	0 (0.00%)	0 (0.00%)	4 (80.00%)	1 (20.00%)
Programación Conjunta, Maestro de Educación Primaria y Educación Musical (Úbeda)	0 (0.00%)	0 (0.00%)	1 (50.00%)	1 (50.00%)	0 (0.00%)	2 (100.00%)
Programación Conjunta, Maestro de Educación Primaria y Lengua Extranjera (Úbeda)	3 (42.86%)	4 (57.14%)	0 (0.00%)	1 (100.00%)	3 (37.50%)	5 (62.50%)
Titulación Internacional en Derecho y en Ciencia Política	1 (50.00%)	1 (50.00%)	0 (0.00%)	0 (0.00%)	0 (0.00%)	0 (0.00%)

Tabla 28. Distribución por sexo de los/as egresados/as en función de la situación laboral que poseen agrupada por ramas de titulaciones

Rama	Ocupados		Parados		Inactivos	
	H	M	H	M	H	M
Ciencias de la Salud	3 (60.00%)	2 (40.00%)	4 (80.00%)	1 (20.00%)	2 (33.33%)	4 (66.67%)
Experimentales	21 (33.87%)	41 (66.13%)	20 (48.78%)	21 (51.22%)	20 (54.05%)	17 (45.95%)
Humanidades	11 (31.43%)	24 (68.57%)	3 (21.43%)	11 (78.57%)	8 (22.86%)	27 (77.14%)
Sociales y Jurídicas	204 (31.48%)	444 (68.52%)	64 (26.34%)	179 (73.66%)	180 (31.58%)	390 (68.42%)
Técnicas	204 (81.27%)	47 (18.73%)	63 (73.26%)	23 (26.74%)	120 (77.92%)	34 (22.08%)
TOTAL	443 (20.21%)	558 (25.46%)	154 (7.03%)	235 (10.72%)	330 (15.05%)	472 (21.53%)



GRADO DE AJUSTE ENTRE LOS ESTUDIOS CURSADOS Y EL EMPLEO

El grado de ajuste se define como la adecuación entre el nivel de estudios que posee el/la egresado/a y el nivel exigido para desempeñar el puesto de trabajo. Se plantean inicialmente dos consideraciones cuyos datos se muestran en las Tablas 29 y 30: los valores porcentuales de los/as titulados/as a los/as que se les ha exigido una determinada titulación para acceder a su puesto de trabajo (ajuste exacto) y, a continuación, el porcentaje de titulados/as que consideraron necesario su nivel académico para poder desarrollar con garantías su actividad laboral (formación necesaria).

El grado de ajuste se establece en función del nivel de estudios exigido para formalizar el contrato de trabajo y la titulación que realmente ha cursado el/la egresado/a. El grado de ajuste es exacto si no existe diferencia de puntuación, el desajuste moderado resultaría del caso en que un/a licenciado/a fuese contratado/a en lugar de un/a diplomado/a y los desajustes fuertes y muy fuertes si los puestos desempeñados no requerían titulación universitaria. Si a un/a licenciado/a se le otorga el valor de 5 y por estar contratado/a como licenciado/a otro 5, como la diferencia es cero, dicha circunstancia da lugar a un ajuste exacto. Si al licenciado/a se le otorga un valor de 5 y está contratado/a como diplomado/a se le asigna un 4. En este último caso la diferencia es de un punto y el desajuste sería moderado. A medida que la diferencia entre la titulación obtenida y el nivel académico exigido para ocupar un puesto de trabajo se acentúa, el desajuste se hace mayor llegando a ser fuerte o muy fuerte.

Tabla 29. Distribución de titulados/as ocupados/as a los que se exigió su nivel de estudios como requisito para conseguir el puesto de trabajo (ajuste exacto) y titulados/as que consideran que necesitan de su nivel académico para desarrollar su actividad laboral (formación necesaria)

Distribución de egresados/as ocupados/as a los/as que se exigió su nivel de estudios como requisito para conseguir el puesto de trabajo

Titulación	Ajuste Exacto
Diplomatura de Ciencias Empresariales (Plan 2000)	41 (65.08%)
Diplomatura de Enfermería	4 (80.00%)
Diplomatura de Estadística	3 (60.00%)
Diplomatura de Estadística y la Ingeniería Técnica de Informática de Gestión	1 (100.00%)
Diplomatura de Gestión y Administración Pública	2 (15.38%)
Diplomatura de Relaciones Laborales	7 (43.75%)
Diplomatura de Turismo	12 (70.59%)
Diplomatura en Trabajo Social	11 (40.74%)
I.T.I. Especialidades de Electricidad y Mecánica	1 (100.00%)
Ingeniería de Geodesia y Cartografía	1 (50.00%)
Ingeniería de Informática	8 (40.00%)
Ingeniería de Organización Industrial	12 (75.00%)
Ingeniería de Telecomunicación	1 (33.33%)
Ingeniería Industrial	13 (68.42%)



Titulación	Ajuste Exacto
Ingeniería Técnica de Informática de Gestión	24 (75.00%)
Ingeniería Técnica de Minas: Especialidad de Explotación de Minas	0 (0.00%)
Ingeniería Técnica de Minas: Especialidad de Recursos Energéticos Combustibles y Explosivos	2 (66.67%)
Ingeniería Técnica de Minas: Especialidad de Sondeos y Prospecciones Mineras	1 (33.33%)
Ingeniería Técnica de Topografía	7 (33.33%)
Ingeniería Técnica en Telecomunicaciones: Especialidad de Telemática	14 (77.78%)
Ingeniería Técnica Industrial: Especialidad de Electricidad (Jaén)	6 (54.55%)
Ingeniería Técnica Industrial: Especialidad de Electricidad (Linares)	5 (50.00%)
Ingeniería Técnica Industrial: Especialidad de Electrónica Industrial	10 (76.92%)
Ingeniería Técnica Industrial: Especialidad de Mecánica (Jaén)	11 (78.57%)
Ingeniería Técnica Industrial: Especialidad de Mecánica (Linares)	5 (45.45%)
Ingeniería Técnica Industrial: Especialidad de Química Industrial	2 (20.00%)
Licenciatura de Administración y Dirección de Empresas	32 (51.61%)
Licenciatura de Biología	8 (47.06%)
Licenciatura de Ciencias Ambientales	8 (40.00%)
Licenciatura de Ciencias del Trabajo (Plan 2002)	5 (50.00%)
Licenciatura de Derecho	16 (61.54%)
Licenciatura de Filología Hispánica	1 (50.00%)
Licenciatura de Filología Inglesa	3 (100.00%)
Licenciatura de Filología Inglesa y Diplomatura de Turismo	10 (50.00%)
Licenciatura de Historia del Arte	2 (100.00%)
Licenciatura de Humanidades	0 (0.00%)
Licenciatura de Psicología	22 (57.89%)
Licenciatura de Psicopedagogía	4 (11.76%)
Licenciatura de Química	7 (58.33%)
Licenciaturas de Derecho y Administración y Dirección de Empresas	6 (66.67%)
Maestro, Especialidad de Educación Física (Úbeda)	6 (46.15%)
Maestro, Especialidad de Educación Infantil (Úbeda)	19 (73.08%)
Maestro, Especialidad de Educación Musical (Úbeda)	1 (50.00%)
Maestro, Especialidad de Educación Primaria (Úbeda)	12 (66.67%)
Maestro, Especialidad de Lengua Extranjera (Úbeda)	13 (76.47%)
Maestro/a: Especialidad de Educación Física (Jaén)	18 (50.00%)
Maestro/a: Especialidad de Educación Infantil (Jaén)	15 (40.54%)



Titulación	Ajuste Exacto
Maestro/a: Especialidad de Educación Musical (Jaén)	10 (55.56%)
Maestro/a: Especialidad de Educación Primaria (Jaén)	23 (67.65%)
Maestro/a: Especialidad de Lengua Extranjera (Jaén)	14 (66.67%)
Programación Conjunta, Maestro de Educación Infantil y Educación Primaria (Úbeda)	8 (53.33%)
Programación Conjunta, Maestro de Educación Primaria y Educación Física (Úbeda)	3 (60.00%)
Programación Conjunta, Maestro de Educación Primaria y Lengua Extranjera (Úbeda)	5 (71.43%)

Distribución de egresados/as ocupados/as que necesitan de su nivel académico para desarrollar su actividad laboral

Titulación	Es necesario
Diplomatura de Ciencias Empresariales (Plan 2000)	44 (61.97%)
Diplomatura de Enfermería	2 (40.00%)
Diplomatura de Estadística	5 (83.33%)
Diplomatura de Estadística y la Ingeniería Técnica de Informática de Gestión	1 (100.00%)
Diplomatura de Gestión y Administración Pública	6 (46.15%)
Diplomatura de Relaciones Laborales	10 (55.56%)
Diplomatura de Turismo	12 (70.59%)
Diplomatura en Trabajo Social	12 (42.86%)
I.T.I. Especialidades de Electricidad y Mecánica	1 (100.00%)
Ingeniería de Geodesia y Cartografía	4 (80.00%)
Ingeniería de Informática	16 (80.00%)
Ingeniería de Organización Industrial	16 (94.12%)
Ingeniería de Telecomunicación	1 (33.33%)
Ingeniería Industrial	17 (80.95%)
Ingeniería Técnica de Informática de Gestión	24 (68.57%)
Ingeniería Técnica de Minas: Especialidad de Explotación de Minas	2 (100.00%)
Ingeniería Técnica de Minas: Especialidad de Recursos Energéticos Combustibles y Explosivos	4 (80.00%)
Ingeniería Técnica de Minas: Especialidad de Sondeos y Prospecciones Mineras	1 (33.33%)
Ingeniería Técnica de Topografía	17 (54.84%)
Ingeniería Técnica en Telecomunicaciones: Especialidad de Telemática	14 (70.00%)
Ingeniería Técnica Industrial: Especialidad de Electricidad (Jaén)	16 (84.21%)
Ingeniería Técnica Industrial: Especialidad de Electricidad (Linares)	9 (69.23%)
Ingeniería Técnica Industrial: Especialidad de Electrónica Industrial	9 (60.00%)
Ingeniería Técnica Industrial: Especialidad de Mecánica (Jaén)	13 (86.67%)



Titulación	Es necesario
Ingeniería Técnica Industrial: Especialidad de Mecánica (Linares)	8 (53.33%)
Ingeniería Técnica Industrial: Especialidad de Química Industrial	7 (70.00%)
Licenciatura de Administración y Dirección de Empresas	43 (62.32%)
Licenciatura de Biología	7 (36.84%)
Licenciatura de Ciencias Ambientales	14 (60.87%)
Licenciatura de Ciencias del Trabajo (Plan 2002)	11 (73.33%)
Licenciatura de Derecho	33 (75.00%)
Licenciatura de Filología Hispánica	2 (66.67%)
Licenciatura de Filología Inglesa	3 (75.00%)
Licenciatura de Filología Inglesa y Diplomatura de Turismo	17 (70.83%)
Licenciatura de Historia del Arte	2 (66.67%)
Licenciatura de Humanidades	0 (0.00%)
Licenciatura de Psicología	34 (66.67%)
Licenciatura de Psicopedagogía	26 (70.27%)
Licenciatura de Química	8 (61.54%)
Licenciaturas de Derecho y Administración y Dirección de Empresas	8 (66.67%)
Maestro, Especialidad de Educación Física (Úbeda)	8 (57.14%)
Maestro, Especialidad de Educación Infantil (Úbeda)	25 (80.65%)
Maestro, Especialidad de Educación Musical (Úbeda)	2 (100.00%)
Maestro, Especialidad de Educación Primaria (Úbeda)	16 (80.00%)
Maestro, Especialidad de Lengua Extranjera (Úbeda)	15 (88.24%)
Maestro/a: Especialidad de Educación Física (Jaén)	15 (40.54%)
Maestro/a: Especialidad de Educación Infantil (Jaén)	22 (56.41%)
Maestro/a: Especialidad de Educación Musical (Jaén)	12 (66.67%)
Maestro/a: Especialidad de Educación Primaria (Jaén)	22 (57.89%)
Maestro/a: Especialidad de Lengua Extranjera (Jaén)	19 (76.00%)
Programación Conjunta, Maestro de Educación Infantil y Educación Primaria (Úbeda)	11 (68.75%)
Programación Conjunta, Maestro de Educación Primaria y Educación Física (Úbeda)	3 (60.00%)
Programación Conjunta, Maestro de Educación Primaria y Lengua Extranjera (Úbeda)	7 (100.00%)
Titulación Internacional en Derecho y en Ciencia Política	2 (100.00%)



Tabla 30. Distribución de titulados/as ocupados/as a los que se exigió su nivel de estudios como requisito para conseguir el puesto de trabajo (ajuste exacto) y titulados/as que consideran que necesitan de su nivel académico para desarrollar su actividad laboral (formación necesaria) agrupados por ramas

Distribución de egresados/as ocupados/as a los/as que se exigió su nivel de estudios como requisito para conseguir el puesto de trabajo agrupados por ramas

Rama	Ajuste Exacto
Ciencias de la Salud	4 (80.00%)
Experimentales	27 (49.09%)
Humanidades	16 (57.14%)
Sociales y Jurídicas	305 (54.08%)
Técnicas	123 (59.13%)

Distribución de egresados/as ocupados/as que necesitan de su nivel académico para desarrollar su actividad laboral agrupados por ramas

Rama	Es necesario
Ciencias de la Salud	2 (40.00%)
Experimentales	35 (56.45%)
Humanidades	24 (68.57%)
Sociales y Jurídicas	418 (64.71%)
Técnicas	179 (71.60%)

Como se puede observar en la Tabla 30, el porcentaje de ajuste exacto (titulación exigida para acceder al puesto de trabajo), se alcanza preferentemente en las titulaciones de la rama de Ciencias de la Salud (80.00%) y las Técnicas (59.13%), aunque en ambas se aprecia un retroceso respecto al informe del año anterior. El hecho de que ambas ramas aparezcan a la cabeza de ajuste exacto es lógico, al ser en su mayoría titulaciones regladas, y cuyas funciones y competencias están reguladas por sus respectivos colegios profesionales. En el resto de ramas los porcentajes de ajuste exacto fluctúan entre el 49.09% y el 57.14%, habiendo disminuido en 5.2 y 0.44 puntos las ramas de Experimentales y Humanidades, respectivamente. Por el contrario, en el caso de Sociales y Jurídicas, el porcentaje de ajuste exacto ha aumentado 5.55 puntos respecto a la cifra del estudio anterior que alcanzó el 48.53%.

El porcentaje de titulados/as que destaca la formación recibida (nivel académico) como necesaria es muy elevado en las titulaciones Técnicas (71.60%), fluctuando en el resto de ramas entre el 40% de Ciencias de la Salud y el 68.57% de Experimentales. Se observa una reducción en el porcentaje de titulados/as que perciben la formación como necesaria en titulaciones de la rama de Ciencias de la Salud, de Experimentales y Humanidades.



Tabla 31. Comparación de la tasa de empleo con el grado de desajuste entre nivel académico y nivel exigido en el puesto de trabajo

Titulación	Ajuste				Tasa de Empleo
	Ajustados	Desajuste Moderado	Desajuste Fuerte	Desajuste Muy Fuerte	
Diplomatura de Ciencias Empresariales (Plan 2000)	41 (65.08%)	0 (0.00%)	7 (11.11%)	15 (23.81%)	71 (49.31%)
Diplomatura de Enfermería	4 (80.00%)	0 (0.00%)	0 (0.00%)	1 (20.00%)	5 (35.71%)
Diplomatura de Estadística	3 (60.00%)	2 (40.00%)	0 (0.00%)	0 (0.00%)	6 (66.67%)
Diplomatura de Estadística y la Ingeniería Técnica de Informática de Gestión	1 (100.00%)	0 (0.00%)	0 (0.00%)	0 (0.00%)	1 (100.00%)
Diplomatura de Gestión y Administración Pública	2 (15.38%)	0 (0.00%)	4 (30.77%)	7 (53.85%)	13 (50.00%)
Diplomatura de Relaciones Laborales	7 (43.75%)	0 (0.00%)	3 (18.75%)	6 (37.50%)	18 (29.51%)
Diplomatura de Turismo	12 (70.59%)	1 (5.88%)	1 (5.88%)	3 (17.65%)	18 (46.15%)
Diplomatura en Trabajo Social	11 (40.74%)	0 (0.00%)	1 (3.70%)	15 (55.56%)	28 (38.89%)
I.T.I. Especialidades de Electricidad y Mecánica	1 (100.00%)	0 (0.00%)	0 (0.00%)	0 (0.00%)	1 (33.33%)
Ingeniería de Geodesia y Cartografía	1 (50.00%)	1 (50.00%)	0 (0.00%)	0 (0.00%)	5 (55.56%)
Ingeniería de Informática	8 (40.00%)	10 (50.00%)	0 (0.00%)	2 (10.00%)	20 (95.24%)
Ingeniería de Organización Industrial	12 (75.00%)	3 (18.75%)	0 (0.00%)	1 (6.25%)	17 (85.00%)
Ingeniería de Telecomunicación	1 (33.33%)	0 (0.00%)	0 (0.00%)	2 (66.67%)	3 (75.00%)
Ingeniería Industrial	13 (68.42%)	1 (5.26%)	0 (0.00%)	5 (26.32%)	21 (87.50%)
Ingeniería Técnica de Informática de Gestión	24 (75.00%)	0 (0.00%)	3 (9.38%)	5 (15.62%)	35 (48.61%)
Ingeniería Técnica de Minas: Especialidad de Explotación de Minas	0 (0.00%)	1 (100.00%)	0 (0.00%)	0 (0.00%)	2 (33.33%)
Ingeniería Técnica de Minas: Especialidad de Recursos Energéticos Combustibles y Explosivos	2 (66.67%)	0 (0.00%)	0 (0.00%)	1 (33.33%)	5 (45.45%)
Ingeniería Técnica de Minas: Especialidad de Sondeos y Prospecciones Mineras	1 (33.33%)	0 (0.00%)	0 (0.00%)	2 (66.67%)	3 (42.86%)
Ingeniería Técnica de Topografía	7 (33.33%)	0 (0.00%)	0 (0.00%)	14 (66.67%)	31 (36.05%)
Ingeniería Técnica en Telecomunicaciones: Especialidad de Telemática	14 (77.78%)	0 (0.00%)	1 (5.56%)	3 (16.67%)	20 (62.50%)
Ingeniería Técnica Industrial: Especialidad de Electricidad (Jaén)	6 (54.55%)	3 (27.27%)	2 (18.18%)	0 (0.00%)	19 (45.24%)
Ingeniería Técnica Industrial: Especialidad de Electricidad (Linares)	5 (50.00%)	1 (10.00%)	2 (20.00%)	2 (20.00%)	13 (59.09%)
Ingeniería Técnica Industrial: Especialidad de Electrónica Industrial	10 (76.92%)	0 (0.00%)	1 (7.69%)	2 (15.38%)	15 (50.00%)
Ingeniería Técnica Industrial: Especialidad de Mecánica (Jaén)	11 (78.57%)	0 (0.00%)	1 (7.14%)	2 (14.29%)	15 (34.88%)
Ingeniería Técnica Industrial: Especialidad de Mecánica (Linares)	5 (45.45%)	0 (0.00%)	0 (0.00%)	6 (54.55%)	16 (61.54%)
Ingeniería Técnica Industrial: Especialidad de Química Industrial	2 (20.00%)	5 (50.00%)	0 (0.00%)	3 (30.00%)	10 (40.00%)
Licenciatura de Administración y Dirección de Empresas	32 (51.61%)	3 (4.84%)	4 (6.45%)	23 (37.10%)	69 (53.08%)
Licenciatura de Biología	8 (47.06%)	0 (0.00%)	3 (17.65%)	6 (35.29%)	19 (39.58%)
Licenciatura de Ciencias Ambientales	8 (40.00%)	1 (5.00%)	4 (20.00%)	7 (35.00%)	23 (41.82%)
Licenciatura de Ciencias del Trabajo (Plan 2002)	5 (50.00%)	1 (10.00%)	0 (0.00%)	4 (40.00%)	15 (68.18%)
Licenciatura de Derecho	16 (61.54%)	3 (11.54%)	4 (15.38%)	3 (11.54%)	44 (46.32%)



Titulación	Ajuste				Tasa de Empleo
	Ajustados	Desajuste Moderado	Desajuste Fuerte	Desajuste Muy Fuerte	
Licenciatura de Filología Hispánica	1 (50.00%)	0 (0.00%)	1 (50.00%)	0 (0.00%)	3 (42.86%)
Licenciatura de Filología Inglesa	3 (100.00%)	0 (0.00%)	0 (0.00%)	0 (0.00%)	4 (40.00%)
Licenciatura de Filología Inglesa y Diplomatura de Turismo	10 (50.00%)	1 (5.00%)	0 (0.00%)	9 (45.00%)	24 (54.55%)
Licenciatura de Historia del Arte	2 (100.00%)	0 (0.00%)	0 (0.00%)	0 (0.00%)	3 (14.29%)
Licenciatura de Humanidades	0 (0.00%)	0 (0.00%)	0 (0.00%)	1 (100.00%)	1 (50.00%)
Licenciatura de Psicología	22 (57.89%)	5 (13.16%)	0 (0.00%)	11 (28.95%)	51 (40.16%)
Licenciatura de Psicopedagogía	4 (11.76%)	1 (2.94%)	1 (2.94%)	28 (82.35%)	37 (58.73%)
Licenciatura de Química	7 (58.33%)	1 (8.33%)	0 (0.00%)	4 (33.33%)	13 (48.15%)
Licenciaturas de Derecho y Administración y Dirección de Empresas	6 (66.67%)	0 (0.00%)	0 (0.00%)	3 (33.33%)	12 (36.36%)
Maestro, Especialidad de Educación Física (Úbeda)	6 (46.15%)	0 (0.00%)	6 (46.15%)	1 (7.69%)	14 (56.00%)
Maestro, Especialidad de Educación Infantil (Úbeda)	19 (73.08%)	1 (3.85%)	3 (11.54%)	3 (11.54%)	31 (53.45%)
Maestro, Especialidad de Educación Musical (Úbeda)	1 (50.00%)	1 (50.00%)	0 (0.00%)	0 (0.00%)	2 (33.33%)
Maestro, Especialidad de Educación Primaria (Úbeda)	12 (66.67%)	3 (16.67%)	0 (0.00%)	3 (16.67%)	20 (58.82%)
Maestro, Especialidad de Lengua Extranjera (Úbeda)	13 (76.47%)	2 (11.76%)	2 (11.76%)	0 (0.00%)	17 (77.27%)
Maestro/a: Especialidad de Educación Física (Jaén)	18 (50.00%)	1 (2.78%)	6 (16.67%)	11 (30.56%)	37 (35.58%)
Maestro/a: Especialidad de Educación Infantil (Jaén)	15 (40.54%)	1 (2.70%)	9 (24.32%)	12 (32.43%)	39 (38.24%)
Maestro/a: Especialidad de Educación Musical (Jaén)	10 (55.56%)	1 (5.56%)	1 (5.56%)	6 (33.33%)	18 (40.00%)
Maestro/a: Especialidad de Educación Primaria (Jaén)	23 (67.65%)	0 (0.00%)	3 (8.82%)	8 (23.53%)	39 (31.97%)
Maestro/a: Especialidad de Lengua Extranjera (Jaén)	14 (66.67%)	2 (9.52%)	0 (0.00%)	5 (23.81%)	25 (37.31%)
Programación Conjunta, Maestro de Educación Infantil y Educación Primaria (Úbeda)	8 (53.33%)	3 (20.00%)	1 (6.67%)	3 (20.00%)	16 (50.00%)
Programación Conjunta, Maestro de Educación Primaria y Educación Física (Úbeda)	3 (60.00%)	1 (20.00%)	0 (0.00%)	1 (20.00%)	5 (50.00%)
Programación Conjunta, Maestro de Educación Primaria y Lengua Extranjera (Úbeda)	5 (71.43%)	2 (28.57%)	0 (0.00%)	0 (0.00%)	7 (43.75%)
Titulación Internacional en Derecho y en Ciencia Política	-	-	-	-	2 (100%)

Tabla 32. Comparación de la tasa de empleo con el grado de desajuste entre nivel académico y nivel exigido en el puesto de trabajo agrupado por ramas de titulaciones

Rama	Ajuste				Tasa de Empleo
	Ajustados	Desajuste Moderado	Desajuste Fuerte	Desajuste Muy Fuerte	
Ciencias de la Salud	4 (80.00%)	0 (0.00%)	0 (0.00%)	1 (20.00%)	5 (31.25%)
Experimentales	27 (49.09%)	4 (7.27%)	7 (12.73%)	17 (30.91%)	62 (44.29%)
Humanidades	16 (57.14%)	1 (3.57%)	1 (3.57%)	10 (35.71%)	35 (41.67%)
Sociales y Jurídicas	305 (54.08%)	32 (5.67%)	56 (9.93%)	171 (30.32%)	648 (44.35%)
Técnicas	123 (59.13%)	25 (12.02%)	10 (4.81%)	50 (24.04%)	251 (51.12%)
TOTAL	475	62	74	249	1001



Si comparamos por ramas los diferentes grados de ajuste con sus respectivas tasas de empleo¹⁰, de acuerdo con lo mostrado en la Tabla 32, la rama de Ciencias de la Salud ostenta el mayor porcentaje de titulados/as con ajuste exacto (80%), aunque con la menor tasa de empleo (31.25%), probablemente motivada por la reducción de contrataciones producida en el sistema sanitario público. La segunda rama con mayor número de egresados/as con ajuste exacto es la Técnica (59.13%), que a la vez coincide con la rama de mejor tasa de empleo (51.12%). Y en el extremo opuesto se encuentra la rama de Humanidades, con una de las tasas de empleo más bajas (41.67%) y con el mayor porcentaje de titulados/as con desajuste muy fuerte (35.71%).

Del análisis de titulaciones destacamos aquéllas en las que se alcanza un alto nivel de ajuste y que coinciden con una tasa de empleo que ronda o supera el 70%, es decir, que de cada diez titulados/as siete están trabajando y, de éstos/as, al menos siete están contratados en puestos que les han exigido su titulación. Las titulaciones referidas son Ingeniería en Organización Industrial, Ingeniería Industrial y Maestro, Especialidad de Lengua Extranjera (Úbeda).

En la Tabla 33 se observan los sectores de actividad donde se acumulan los/as titulados/as con desajuste fuerte o muy fuerte, en cuanto a la titulación exigida para desempeñar su puesto de trabajo. El mayor número de egresados/as desajustados/as de la rama de Humanidades se encuentran empleados/as en el sector hostelería. En la rama de Experimentales también la actividad más importante es la relacionada con la hostelería, seguida por el comercio y la administración pública, defensa y seguridad social. Los/as titulados/as desajustados/as de las carreras Técnicas se dedican a múltiples actividades, destacando la hostelería; transporte, almacenamiento y comunicaciones; comercio e industria manufacturera. Por último, en Ciencias Sociales y Jurídicas, el abanico de titulaciones es muy amplio y el número de titulados/as desajustados/as es más elevado, lo que conlleva a un gran reparto en cuanto a las actividades que desarrollan, siendo las más importantes el comercio; la hostelería; actividades recreativas, culturales y comunitarias, servicios personales; la administración pública, defensa y seguridad social; industria manufacturera y educación.

Tabla 33. Distribución de los sectores de actividad donde se acumulan los/as titulados/as con desajuste fuerte o muy fuerte en cuanto al nivel requerido para desempeñar su trabajo

- 1 Agricultura, ganadería, caza y selvicultura
- 2 Industrias extractivas
- 3 Industria manufacturera
- 4 Producción y distribución de energía eléctrica, gas y agua
- 5 Construcción
- 6 Comercio; reparación de vehículos de motor, motocicletas y ciclomotores y artículos personales
- 7 Hostelería
- 8 Transporte, almacenamiento y comunicaciones
- 9 Intermediación financiera
- 10 Inmobiliarias, alquileres y servicios a las empresas
- 11 Administración pública, defensa y seguridad social
- 12 Educación
- 13 Actividades sanitarias y veterinarias; servicios sociales
- 14 Actividades recreativas, culturales y comunitarias, servicios personales
- 15 Actividades de los hogares que emplean personal doméstico
- 16 Organismos extraterritoriales

¹⁰ La tasa de empleo contempla tanto los egresados/as que trabajan por cuenta ajena como los que optaron por montar su propia empresa.



Rama	1	2	3	4	5	6	7	8	9	10	11	12	13	14	15	16
Ciencias de la Salud	1 (100.00%)	0 (0.00%)	0 (0.00%)	0 (0.00%)	0 (0.00%)	0 (0.00%)	0 (0.00%)	0 (0.00%)	0 (0.00%)	0 (0.00%)	0 (0.00%)	0 (0.00%)	0 (0.00%)	0 (0.00%)	0 (0.00%)	0 (0.00%)
Experimentales	0 (0.00%)	0 (0.00%)	1 (4.55%)	1 (4.55%)	0 (0.00%)	3 (13.64%)	9 (40.91%)	1 (4.55%)	0 (0.00%)	0 (0.00%)	3 (13.64%)	2 (9.09%)	1 (4.55%)	0 (0.00%)	1 (4.55%)	0 (0.00%)
Humanidades	0 (0.00%)	0 (0.00%)	0 (0.00%)	0 (0.00%)	0 (0.00%)	2 (18.18%)	6 (54.55%)	0 (0.00%)	0 (0.00%)	0 (0.00%)	0 (0.00%)	2 (18.18%)	1 (9.09%)	0 (0.00%)	0 (0.00%)	0 (0.00%)
Sociales y Jurídicas	9 (4.84%)	0 (0.00%)	14 (7.53%)	4 (2.15%)	3 (1.61%)	57 (30.65%)	25 (13.44%)	8 (4.30%)	3 (1.61%)	2 (1.08%)	16 (8.60%)	13 (6.99%)	7 (3.76%)	23 (12.37%)	2 (1.08%)	0 (0.00%)
Técnicas	5 (9.26%)	0 (0.00%)	7 (12.96%)	3 (5.56%)	2 (3.70%)	7 (12.96%)	11 (20.37%)	8 (14.81%)	0 (0.00%)	6 (11.11%)	2 (3.70%)	1 (1.85%)	1 (1.85%)	0 (0.00%)	1 (1.85%)	0 (0.00%)

ACTIVIDAD DE LAS EMPRESAS EMPLEADORAS

La actividad de las empresas empleadoras, tanto si se consideran los/as egresados/as por cuenta ajena (Tabla 34) como aquellos/as titulados/as que han optado por crear su propia empresa (Tabla 35), es un elemento fundamental de interés en el presente estudio, a fin de analizar los sectores de actividad hacia los que se dirigen nuestros/as titulados/as en la incorporación al mercado laboral. En este caso se consideran tanto a los/as titulados/as asalariados/as como a los/as egresados/as empresarios/as, analizando el sector de actividad de la empresa.

Los sectores de actividad en los que se emplean los/as titulados/as por cuenta ajena (Tabla 34) son muy variados dependiendo de la titulación considerada. No obstante los sectores más importantes son los de la educación privada y pública, ambos con un 12.38%, concentrando a casi un cuarto del total de titulados/as asalariados/as. Le sigue el comercio, reparación de vehículos de motor, motocicletas y ciclomotores y artículos personales, con un 10.19%; la industria manufacturera, con un 9.84%; las actividades recreativas, culturales y comunitarias y servicios personales con el 9.38% y la hostelería con el 7.29%.

De forma muy positiva se destaca el incremento del número de titulados/as que han optado por crear su propia empresa (Tabla 35) con respecto a los datos del estudio anterior, pasando de 113 titulados en el 2013 a 130 en el año 2014. Se produce un incremento respecto al informe anterior de 17 titulados/as empresarios/as, lo que confirma la tendencia alcista puesta de manifiesto en los informes de los tres años anteriores, ya que en el período que abarcan los últimos cuatro estudios (2011-2014), se ha producido un incremento en el número de titulados/as que optaron por establecer su propia empresa, pasando de 48 en el 2011 a 130 en el 2014. El dato agregado de los últimos cuatro informes revela que 353 egresados/as optaron por la vía del autoempleo, siendo de 48, 62, 113 y 130 en los informes de 2011, 2012, 2013, 2014, respectivamente.

En todas las titulaciones se encuentra al menos un titulado/a que opta por crear su propia empresa, destacando que el número más elevado de titulados/as empresarios/as procede de la Licenciatura de Derecho con 17 egresados/as, seguido de la Licenciatura de Psicología con 12, la Ingeniería Técnica de Topografía con 10 y la Diplomatura de Ciencias Empresariales y la Ingeniería Técnica Industrial: Especialidad de Electricidad (Jaén) con 8 egresados/as empresarios/as cada una. Las empresas creadas se concentran en los sectores de actividades recreativas, culturales y comunitarias y servicios personales; educación privada; actividades profesionales, científicas y técnicas; inmobiliarias, alquileres y servicios a las empresas; y, en quinto lugar, el sector de la construcción.



Tabla 34. Distribución de titulados/as asalariados/as en función del sector donde esté ubicada la empresa en que trabajan

- 1 Agricultura, ganadería, caza y selvicultura
 2 Industrias extractivas
 3 Industria manufacturera
 4 Producción y distribución de energía eléctrica, gas y agua
 5 Construcción
 6 Comercio; reparación de vehículos de motor, motocicletas y ciclomotores y artículos personales
 7 Hostelería
 8 Transporte, almacenamiento y comunicaciones
 9 Intermediación financiera
 10 Inmobiliarias, alquileres y servicios a las empresas
 11 Administración pública, defensa y seguridad social obligatoria
 12 Educación Privada
 13 Actividades sanitarias y veterinarias; servicios sociales Privados
 14 Educación Pública
 15 Actividades sanitarias y veterinarias; servicios sociales Públicos
 16 Actividades recreativas, culturales y comunitarias, servicios personales
 17 Actividades de los hogares (Hogares que emplean personal doméstico)
 18 Organismos extraterritoriales
 19 Actividades profesionales, científicas y técnicas

Titulación	1	2	3	4	5	6	7	8	9	10	11	12	13	14	15	16	17	18	19
Diplomatura de Ciencias Empresariales (Plan 2000)	2 (3.17%)	1 (1.59%)	9 (14.29%)	2 (3.17%)	1 (1.59%)	14 (22.22%)	0 (0.00%)	1 (1.59%)	9 (14.29%)	7 (11.11%)	2 (3.17%)	5 (7.94%)	1 (1.59%)	2 (3.17%)	0 (0.00%)	1 (1.59%)	0 (0.00%)	0 (0.00%)	6 (9.52%)
Diplomatura de Enfermería	1 (20.00%)	0 (0.00%)	0 (0.00%)	0 (0.00%)	0 (0.00%)	0 (0.00%)	0 (0.00%)	0 (0.00%)	0 (0.00%)	0 (0.00%)	0 (0.00%)	1 (20.00%)	2 (40.00%)	0 (0.00%)	1 (20.00%)	0 (0.00%)	0 (0.00%)	0 (0.00%)	0 (0.00%)
Diplomatura de Estadística	0 (0.00%)	0 (0.00%)	0 (0.00%)	0 (0.00%)	0 (0.00%)	0 (0.00%)	0 (0.00%)	0 (0.00%)	0 (0.00%)	0 (0.00%)	0 (0.00%)	0 (0.00%)	0 (0.00%)	2 (40.00%)	1 (20.00%)	0 (0.00%)	0 (0.00%)	0 (0.00%)	2 (40.00%)
Diplomatura de Gestión y Administración Pública	0 (0.00%)	0 (0.00%)	1 (7.69%)	0 (0.00%)	2 (15.38%)	2 (15.38%)	0 (0.00%)	0 (0.00%)	0 (0.00%)	0 (0.00%)	7 (53.85%)	0 (0.00%)	0 (0.00%)	0 (0.00%)	0 (0.00%)	1 (7.69%)	0 (0.00%)	0 (0.00%)	0 (0.00%)
Diplomatura de Relaciones Laborales	0 (0.00%)	0 (0.00%)	1 (6.25%)	0 (0.00%)	0 (0.00%)	4 (25.00%)	0 (0.00%)	1 (6.25%)	1 (6.25%)	0 (0.00%)	5 (31.25%)	0 (0.00%)	0 (0.00%)	0 (0.00%)	1 (6.25%)	2 (12.50%)	0 (0.00%)	0 (0.00%)	1 (6.25%)
Diplomatura de Turismo	0 (0.00%)	0 (0.00%)	0 (0.00%)	0 (0.00%)	0 (0.00%)	2 (11.76%)	5 (29.41%)	1 (5.88%)	2 (11.76%)	0 (0.00%)	2 (11.76%)	2 (11.76%)	0 (0.00%)	1 (5.88%)	0 (0.00%)	2 (11.76%)	0 (0.00%)	0 (0.00%)	0 (0.00%)
Diplomatura en Trabajo Social	0 (0.00%)	0 (0.00%)	1 (3.70%)	0 (0.00%)	0 (0.00%)	7 (25.93%)	4 (14.81%)	1 (3.70%)	0 (0.00%)	0 (0.00%)	1 (3.70%)	0 (0.00%)	8 (29.63%)	0 (0.00%)	2 (7.41%)	1 (3.70%)	2 (7.41%)	0 (0.00%)	0 (0.00%)
I.T.I. Especialidades de Electricidad y Mecánica	0 (0.00%)	0 (0.00%)	0 (0.00%)	0 (0.00%)	0 (0.00%)	0 (0.00%)	0 (0.00%)	1 (100.00%)	0 (0.00%)	0 (0.00%)	0 (0.00%)	0 (0.00%)	0 (0.00%)	0 (0.00%)	0 (0.00%)	0 (0.00%)	0 (0.00%)	0 (0.00%)	0 (0.00%)
Ingeniería de Geodesia y Cartografía	0 (0.00%)	0 (0.00%)	0 (0.00%)	0 (0.00%)	0 (0.00%)	0 (0.00%)	0 (0.00%)	1 (50.00%)	0 (0.00%)	0 (0.00%)	1 (50.00%)	0 (0.00%)	0 (0.00%)	0 (0.00%)	0 (0.00%)	0 (0.00%)	0 (0.00%)	0 (0.00%)	0 (0.00%)
Ingeniería de Informática	0 (0.00%)	0 (0.00%)	0 (0.00%)	0 (0.00%)	0 (0.00%)	0 (0.00%)	0 (0.00%)	4 (20.00%)	0 (0.00%)	0 (0.00%)	3 (15.00%)	0 (0.00%)	0 (0.00%)	1 (5.00%)	1 (5.00%)	0 (0.00%)	0 (0.00%)	0 (0.00%)	11 (55.00%)
Ingeniería de Organización Industrial	0 (0.00%)	0 (0.00%)	7 (43.75%)	2 (12.50%)	1 (6.25%)	0 (0.00%)	0 (0.00%)	0 (0.00%)	0 (0.00%)	1 (6.25%)	3 (18.75%)	0 (0.00%)	0 (0.00%)	1 (6.25%)	0 (0.00%)	0 (0.00%)	0 (0.00%)	0 (0.00%)	1 (6.25%)
Ingeniería de Telecomunicación	0 (0.00%)	0 (0.00%)	0 (0.00%)	0 (0.00%)	0 (0.00%)	0 (0.00%)	0 (0.00%)	2 (66.67%)	0 (0.00%)	0 (0.00%)	0 (0.00%)	0 (0.00%)	0 (0.00%)	0 (0.00%)	0 (0.00%)	0 (0.00%)	0 (0.00%)	0 (0.00%)	1 (33.33%)
Ingeniería Industrial	0 (0.00%)	0 (0.00%)	7 (36.84%)	4 (21.05%)	1 (5.26%)	0 (0.00%)	0 (0.00%)	1 (5.26%)	0 (0.00%)	1 (5.26%)	0 (0.00%)	0 (0.00%)	0 (0.00%)	3 (15.79%)	1 (5.26%)	0 (0.00%)	0 (0.00%)	0 (0.00%)	1 (5.26%)
Ingeniería Técnica de Informática de Gestión	1 (3.12%)	0 (0.00%)	2 (6.25%)	0 (0.00%)	0 (0.00%)	4 (12.50%)	1 (3.12%)	6 (18.75%)	0 (0.00%)	9 (28.12%)	0 (0.00%)	1 (3.12%)	3 (9.38%)	1 (3.12%)	0 (0.00%)	1 (3.12%)	0 (0.00%)	0 (0.00%)	3 (9.38%)
Ingeniería Técnica de Minas: Especialidad de Explotación de Minas	0 (0.00%)	0 (0.00%)	0 (0.00%)	1 (100.00%)	0 (0.00%)	0 (0.00%)	0 (0.00%)	0 (0.00%)	0 (0.00%)	0 (0.00%)	0 (0.00%)	0 (0.00%)	0 (0.00%)	0 (0.00%)	0 (0.00%)	0 (0.00%)	0 (0.00%)	0 (0.00%)	0 (0.00%)
Ingeniería Técnica de Minas: Especialidad de Recursos Energéticos Combustibles y Explosivos	0 (0.00%)	0 (0.00%)	1 (33.33%)	1 (33.33%)	0 (0.00%)	0 (0.00%)	1 (33.33%)	0 (0.00%)	0 (0.00%)	0 (0.00%)	0 (0.00%)	0 (0.00%)	0 (0.00%)	0 (0.00%)	0 (0.00%)	0 (0.00%)	0 (0.00%)	0 (0.00%)	0 (0.00%)
Ingeniería Técnica de Minas: Especialidad de Sondeos y Prospecciones Mineras	0 (0.00%)	0 (0.00%)	1 (50.00%)	0 (0.00%)	0 (0.00%)	0 (0.00%)	1 (50.00%)	0 (0.00%)	0 (0.00%)	0 (0.00%)	0 (0.00%)	0 (0.00%)	0 (0.00%)	0 (0.00%)	0 (0.00%)	0 (0.00%)	0 (0.00%)	0 (0.00%)	0 (0.00%)
Ingeniería Técnica de Topografía	3 (14.29%)	0 (0.00%)	0 (0.00%)	1 (4.76%)	4 (19.05%)	3 (14.29%)	3 (14.29%)	3 (14.29%)	0 (0.00%)	2 (9.52%)	0 (0.00%)	1 (4.76%)	1 (4.76%)	0 (0.00%)	0 (0.00%)	0 (0.00%)	0 (0.00%)	0 (0.00%)	0 (0.00%)
Ingeniería Técnica en Telecomunicaciones: Especialidad de Telemática	0 (0.00%)	0 (0.00%)	1 (5.56%)	0 (0.00%)	1 (5.56%)	1 (5.56%)	1 (5.56%)	7 (38.89%)	0 (0.00%)	6 (33.33%)	0 (0.00%)	0 (0.00%)	0 (0.00%)	0 (0.00%)	0 (0.00%)	0 (0.00%)	0 (0.00%)	0 (0.00%)	1 (5.56%)



Titulación	1	2	3	4	5	6	7	8	9	10	11	12	13	14	15	16	17	18	19
Ingeniería Técnica Industrial: Especialidad de Electricidad (Jaén)	0 (0.00%)	0 (0.00%)	6 (54.55%)	0 (0.00%)	0 (0.00%)	0 (0.00%)	0 (0.00%)	1 (9.09%)	1 (9.09%)	0 (0.00%)	0 (0.00%)	0 (0.00%)	0 (0.00%)	0 (0.00%)	0 (0.00%)	0 (0.00%)	0 (0.00%)	0 (0.00%)	3 (27.27%)
Ingeniería Técnica Industrial: Especialidad de Electricidad (Linares)	0 (0.00%)	0 (0.00%)	2 (20.00%)	1 (10.00%)	1 (10.00%)	0 (0.00%)	1 (10.00%)	1 (10.00%)	0 (0.00%)	2 (20.00%)	0 (0.00%)	1 (10.00%)	0 (0.00%)	1 (10.00%)	0 (0.00%)	0 (0.00%)	0 (0.00%)	0 (0.00%)	0 (0.00%)
Ingeniería Técnica Industrial: Especialidad de Electrónica Industrial	0 (0.00%)	0 (0.00%)	9 (69.23%)	1 (7.69%)	1 (7.69%)	0 (0.00%)	1 (7.69%)	0 (0.00%)	0 (0.00%)	0 (0.00%)	1 (7.69%)	0 (0.00%)	0 (0.00%)	0 (0.00%)	0 (0.00%)	0 (0.00%)	0 (0.00%)	0 (0.00%)	0 (0.00%)
Ingeniería Técnica Industrial: Especialidad de Mecánica (Jaén)	1 (7.14%)	0 (0.00%)	7 (50.00%)	1 (7.14%)	0 (0.00%)	1 (7.14%)	0 (0.00%)	0 (0.00%)	0 (0.00%)	0 (0.00%)	1 (7.14%)	0 (0.00%)	0 (0.00%)	1 (7.14%)	0 (0.00%)	0 (0.00%)	0 (0.00%)	0 (0.00%)	2 (14.29%)
Ingeniería Técnica Industrial: Especialidad de Mecánica (Linares)	0 (0.00%)	0 (0.00%)	6 (54.55%)	1 (9.09%)	0 (0.00%)	0 (0.00%)	2 (18.18%)	0 (0.00%)	0 (0.00%)	0 (0.00%)	0 (0.00%)	0 (0.00%)	0 (0.00%)	0 (0.00%)	0 (0.00%)	1 (9.09%)	0 (0.00%)	0 (0.00%)	1 (9.09%)
Ingeniería Técnica Industrial: Especialidad de Química Industrial	0 (0.00%)	0 (0.00%)	2 (20.00%)	2 (20.00%)	1 (10.00%)	2 (20.00%)	0 (0.00%)	0 (0.00%)	0 (0.00%)	0 (0.00%)	1 (10.00%)	0 (0.00%)	1 (10.00%)	0 (0.00%)	0 (0.00%)	0 (0.00%)	0 (0.00%)	0 (0.00%)	1 (10.00%)
Licenciatura de Administración y Dirección de Empresas	3 (4.84%)	0 (0.00%)	3 (4.84%)	2 (3.23%)	2 (3.23%)	11 (17.74%)	5 (8.06%)	5 (8.06%)	10 (16.13%)	2 (3.23%)	1 (1.61%)	2 (3.23%)	6 (9.68%)	2 (3.23%)	1 (1.61%)	2 (3.23%)	0 (0.00%)	0 (0.00%)	5 (8.06%)
Licenciatura de Biología	1 (5.88%)	0 (0.00%)	4 (23.53%)	0 (0.00%)	0 (0.00%)	1 (5.88%)	2 (11.76%)	0 (0.00%)	0 (0.00%)	0 (0.00%)	1 (5.88%)	1 (5.88%)	3 (17.65%)	1 (5.88%)	1 (5.88%)	2 (11.76%)	0 (0.00%)	0 (0.00%)	0 (0.00%)
Licenciatura de Ciencias Ambientales	0 (0.00%)	0 (0.00%)	2 (10.00%)	1 (5.00%)	0 (0.00%)	2 (10.00%)	4 (20.00%)	1 (5.00%)	0 (0.00%)	0 (0.00%)	3 (15.00%)	2 (10.00%)	0 (0.00%)	1 (5.00%)	0 (0.00%)	1 (5.00%)	0 (0.00%)	0 (0.00%)	3 (15.00%)
Licenciatura de Ciencias del Trabajo (Plan 2002)	0 (0.00%)	0 (0.00%)	0 (0.00%)	1 (7.69%)	0 (0.00%)	0 (0.00%)	0 (0.00%)	0 (0.00%)	0 (0.00%)	0 (0.00%)	3 (23.08%)	0 (0.00%)	1 (7.69%)	5 (38.46%)	0 (0.00%)	1 (7.69%)	0 (0.00%)	0 (0.00%)	2 (15.38%)
Licenciatura de Derecho	1 (3.70%)	0 (0.00%)	0 (0.00%)	0 (0.00%)	0 (0.00%)	1 (3.70%)	2 (7.41%)	0 (0.00%)	1 (3.70%)	1 (3.70%)	8 (29.63%)	0 (0.00%)	1 (3.70%)	0 (0.00%)	0 (0.00%)	11 (40.74%)	0 (0.00%)	0 (0.00%)	1 (3.70%)
Licenciatura de Filología Hispánica	0 (0.00%)	0 (0.00%)	0 (0.00%)	0 (0.00%)	0 (0.00%)	1 (50.00%)	0 (0.00%)	1 (50.00%)	0 (0.00%)	0 (0.00%)	0 (0.00%)	0 (0.00%)	0 (0.00%)	0 (0.00%)	0 (0.00%)	0 (0.00%)	0 (0.00%)	0 (0.00%)	0 (0.00%)
Licenciatura de Filología Inglesa	0 (0.00%)	0 (0.00%)	0 (0.00%)	0 (0.00%)	0 (0.00%)	0 (0.00%)	0 (0.00%)	0 (0.00%)	0 (0.00%)	0 (0.00%)	0 (0.00%)	3 (100.00%)	0 (0.00%)	0 (0.00%)	0 (0.00%)	0 (0.00%)	0 (0.00%)	0 (0.00%)	0 (0.00%)
Licenciatura de Filología Inglesa y Diplomatura de Turismo	0 (0.00%)	0 (0.00%)	0 (0.00%)	0 (0.00%)	0 (0.00%)	1 (5.00%)	7 (35.00%)	0 (0.00%)	1 (5.00%)	0 (0.00%)	0 (0.00%)	8 (40.00%)	1 (5.00%)	1 (5.00%)	0 (0.00%)	1 (5.00%)	0 (0.00%)	0 (0.00%)	0 (0.00%)
Licenciatura de Historia del Arte	0 (0.00%)	0 (0.00%)	0 (0.00%)	0 (0.00%)	0 (0.00%)	0 (0.00%)	0 (0.00%)	0 (0.00%)	0 (0.00%)	0 (0.00%)	0 (0.00%)	0 (0.00%)	0 (0.00%)	2 (100.00%)	0 (0.00%)	0 (0.00%)	0 (0.00%)	0 (0.00%)	0 (0.00%)
Licenciatura de Humanidades	0 (0.00%)	0 (0.00%)	0 (0.00%)	0 (0.00%)	0 (0.00%)	0 (0.00%)	1 (100.00%)	0 (0.00%)	0 (0.00%)	0 (0.00%)	0 (0.00%)	0 (0.00%)	0 (0.00%)	0 (0.00%)	0 (0.00%)	0 (0.00%)	0 (0.00%)	0 (0.00%)	0 (0.00%)
Licenciatura de Psicología	3 (7.69%)	0 (0.00%)	0 (0.00%)	0 (0.00%)	0 (0.00%)	1 (2.56%)	5 (12.82%)	2 (5.13%)	0 (0.00%)	1 (2.56%)	0 (0.00%)	2 (5.13%)	14 (35.90%)	2 (5.13%)	1 (2.56%)	6 (15.38%)	2 (5.13%)	0 (0.00%)	0 (0.00%)
Licenciatura de Psicopedagogía	0 (0.00%)	0 (0.00%)	0 (0.00%)	0 (0.00%)	0 (0.00%)	2 (5.71%)	3 (8.57%)	0 (0.00%)	0 (0.00%)	0 (0.00%)	1 (2.86%)	3 (8.57%)	0 (0.00%)	15 (42.86%)	1 (2.86%)	9 (25.71%)	1 (2.86%)	0 (0.00%)	0 (0.00%)
Licenciatura de Química	0 (0.00%)	0 (0.00%)	4 (33.33%)	0 (0.00%)	0 (0.00%)	0 (0.00%)	3 (25.00%)	0 (0.00%)	0 (0.00%)	0 (0.00%)	1 (8.33%)	1 (8.33%)	0 (0.00%)	3 (25.00%)	0 (0.00%)	0 (0.00%)	0 (0.00%)	0 (0.00%)	0 (0.00%)
Licenciaturas de Derecho y Administración y Dirección de Empresas	0 (0.00%)	0 (0.00%)	0 (0.00%)	0 (0.00%)	0 (0.00%)	3 (33.33%)	2 (22.22%)	0 (0.00%)	2 (22.22%)	0 (0.00%)	0 (0.00%)	0 (0.00%)	1 (11.11%)	0 (0.00%)	0 (0.00%)	0 (0.00%)	0 (0.00%)	0 (0.00%)	1 (11.11%)
Maestro, Especialidad de Educación Física (Ubeda)	1 (8.33%)	0 (0.00%)	0 (0.00%)	0 (0.00%)	0 (0.00%)	2 (16.67%)	0 (0.00%)	0 (0.00%)	0 (0.00%)	0 (0.00%)	2 (16.67%)	3 (25.00%)	0 (0.00%)	2 (16.67%)	0 (0.00%)	2 (16.67%)	0 (0.00%)	0 (0.00%)	0 (0.00%)
Maestro, Especialidad de Educación Infantil (Ubeda)	0 (0.00%)	0 (0.00%)	0 (0.00%)	0 (0.00%)	0 (0.00%)	2 (7.69%)	1 (3.85%)	0 (0.00%)	0 (0.00%)	0 (0.00%)	0 (0.00%)	10 (38.46%)	0 (0.00%)	5 (19.23%)	0 (0.00%)	8 (30.77%)	0 (0.00%)	0 (0.00%)	0 (0.00%)
Maestro, Especialidad de Educación Musical (Ubeda)	0 (0.00%)	0 (0.00%)	0 (0.00%)	0 (0.00%)	0 (0.00%)	0 (0.00%)	0 (0.00%)	0 (0.00%)	0 (0.00%)	0 (0.00%)	0 (0.00%)	2 (100.00%)	0 (0.00%)	0 (0.00%)	0 (0.00%)	0 (0.00%)	0 (0.00%)	0 (0.00%)	0 (0.00%)
Maestro, Especialidad de Educación Primaria (Ubeda)	0 (0.00%)	0 (0.00%)	0 (0.00%)	0 (0.00%)	0 (0.00%)	1 (5.56%)	0 (0.00%)	0 (0.00%)	0 (0.00%)	0 (0.00%)	1 (5.56%)	5 (27.78%)	2 (11.11%)	9 (50.00%)	0 (0.00%)	0 (0.00%)	0 (0.00%)	0 (0.00%)	0 (0.00%)
Maestro, Especialidad de Lengua Extranjera (Ubeda)	1 (5.88%)	0 (0.00%)	0 (0.00%)	0 (0.00%)	0 (0.00%)	0 (0.00%)	0 (0.00%)	1 (5.88%)	1 (5.88%)	0 (0.00%)	0 (0.00%)	7 (41.18%)	0 (0.00%)	5 (29.41%)	0 (0.00%)	2 (11.76%)	0 (0.00%)	0 (0.00%)	0 (0.00%)
Maestro/a: Especialidad de Educación Física (Jaén)	1 (2.78%)	0 (0.00%)	2 (5.56%)	1 (2.78%)	0 (0.00%)	3 (8.33%)	4 (11.11%)	0 (0.00%)	0 (0.00%)	0 (0.00%)	0 (0.00%)	5 (13.89%)	0 (0.00%)	5 (13.89%)	0 (0.00%)	14 (38.89%)	0 (0.00%)	0 (0.00%)	1 (2.78%)



Titulación	1	2	3	4	5	6	7	8	9	10	11	12	13	14	15	16	17	18	19
Maestro/a: Especialidad de Educación Infantil (Jaén)	1 (2.70%)	0 (0.00%)	0 (0.00%)	0 (0.00%)	1 (2.70%)	6 (16.22%)	1 (2.70%)	1 (2.70%)	0 (0.00%)	0 (0.00%)	0 (0.00%)	12 (32.43%)	1 (2.70%)	7 (18.92%)	1 (2.70%)	5 (13.51%)	1 (2.70%)	0 (0.00%)	0 (0.00%)
Maestro/a: Especialidad de Educación Musical (Jaén)	0 (0.00%)	0 (0.00%)	2 (11.11%)	0 (0.00%)	0 (0.00%)	4 (22.22%)	0 (0.00%)	0 (0.00%)	0 (0.00%)	0 (0.00%)	0 (0.00%)	4 (22.22%)	1 (5.56%)	5 (27.78%)	1 (5.56%)	1 (5.56%)	0 (0.00%)	0 (0.00%)	0 (0.00%)
Maestro/a: Especialidad de Educación Primaria (Jaén)	0 (0.00%)	0 (0.00%)	2 (5.88%)	0 (0.00%)	0 (0.00%)	4 (11.76%)	1 (2.94%)	1 (2.94%)	1 (2.94%)	1 (2.94%)	0 (0.00%)	5 (14.71%)	2 (5.88%)	11 (32.35%)	1 (2.94%)	5 (14.71%)	0 (0.00%)	0 (0.00%)	0 (0.00%)
Maestro/a: Especialidad de Lengua Extranjera (Jaén)	0 (0.00%)	0 (0.00%)	1 (4.55%)	0 (0.00%)	0 (0.00%)	0 (0.00%)	2 (9.09%)	0 (0.00%)	0 (0.00%)	0 (0.00%)	1 (4.55%)	8 (36.36%)	1 (4.55%)	8 (36.36%)	0 (0.00%)	1 (4.55%)	0 (0.00%)	0 (0.00%)	0 (0.00%)
Programación Conjunta, Maestro de Educación Primaria (Úbeda)	0 (0.00%)	0 (0.00%)	2 (13.33%)	0 (0.00%)	0 (0.00%)	2 (13.33%)	0 (0.00%)	0 (0.00%)	0 (0.00%)	0 (0.00%)	1 (6.67%)	8 (53.33%)	1 (6.67%)	1 (6.67%)	0 (0.00%)	0 (0.00%)	0 (0.00%)	0 (0.00%)	0 (0.00%)
Programación Conjunta, Maestro de Educación Primaria y Educación Física (Úbeda)	0 (0.00%)	0 (0.00%)	0 (0.00%)	0 (0.00%)	0 (0.00%)	1 (20.00%)	0 (0.00%)	0 (0.00%)	0 (0.00%)	0 (0.00%)	0 (0.00%)	1 (20.00%)	0 (0.00%)	1 (20.00%)	0 (0.00%)	1 (20.00%)	0 (0.00%)	0 (0.00%)	1 (20.00%)
Programación Conjunta, Maestro de Educación Primaria y Lengua Extranjera (Úbeda)	0 (0.00%)	0 (0.00%)	0 (0.00%)	0 (0.00%)	0 (0.00%)	0 (0.00%)	0 (0.00%)	0 (0.00%)	0 (0.00%)	0 (0.00%)	0 (0.00%)	4 (57.14%)	0 (0.00%)	3 (42.86%)	0 (0.00%)	0 (0.00%)	0 (0.00%)	0 (0.00%)	0 (0.00%)
TOTAL	20 (2.31%)	1 (0.12%)	85 (9.84%)	22 (2.55%)	16 (1.85%)	88 (10.19%)	63 (7.29%)	43 (4.98%)	29 (3.36%)	33 (3.82%)	50 (5.79%)	107 (12.38%)	51 (5.90%)	107 (12.38%)	14 (1.62%)	81 (9.38%)	6 (0.69%)	0 (0.00%)	48 (5.56%)

Tabla 35. Distribución de titulados/as empresarios/as en función del sector donde esté ubicada la empresa que han creado

- 1 Agricultura, ganadería, caza y selvicultura
- 2 Industrias extractivas
- 3 Industria manufacturera
- 4 Producción y distribución de energía eléctrica, gas y agua
- 5 Construcción
- 6 Comercio; reparación de vehículos de motor, motocicletas y ciclomotores y artículos personales
- 7 Hostelería
- 8 Transporte, almacenamiento y comunicaciones
- 9 Intermediación financiera
- 10 Inmobiliarias, alquileres y servicios a las empresas
- 11 Administración pública, defensa y seguridad social obligatoria
- 12 Educación Privada
- 13 Actividades sanitarias y veterinarias; servicios sociales Privados
- 14 Educación Pública
- 15 Actividades sanitarias y veterinarias; servicios sociales Públicos
- 16 Actividades recreativas, culturales y comunitarias, servicios personales
- 17 Actividades de los hogares (Hogares que emplean personal doméstico)
- 18 Organismos extraterritoriales
- 19 Actividades profesionales, científicas y técnicas

Titulación	1	2	3	4	5	6	7	8	9	10	11	12	13	14	15	16	17	18	19
Diplomatura de Ciencias Empresariales (Plan 2000)	0 (0.00%)	0 (0.00%)	0 (0.00%)	0 (0.00%)	0 (0.00%)	4 (50.00%)	0 (0.00%)	0 (0.00%)	0 (0.00%)	3 (37.50%)	0 (0.00%)	1 (12.50%)	0 (0.00%)	0 (0.00%)	0 (0.00%)	0 (0.00%)	0 (0.00%)	0 (0.00%)	0 (0.00%)
Diplomatura de Estadística	0 (0.00%)	0 (0.00%)	0 (0.00%)	0 (0.00%)	0 (0.00%)	0 (0.00%)	0 (0.00%)	0 (0.00%)	0 (0.00%)	0 (0.00%)	0 (0.00%)	1 (100.00%)	0 (0.00%)	0 (0.00%)	0 (0.00%)	0 (0.00%)	0 (0.00%)	0 (0.00%)	0 (0.00%)
Diplomatura de Relaciones Laborales	0 (0.00%)	0 (0.00%)	0 (0.00%)	0 (0.00%)	0 (0.00%)	0 (0.00%)	0 (0.00%)	0 (0.00%)	2 (100.00%)	0 (0.00%)	0 (0.00%)	0 (0.00%)	0 (0.00%)	0 (0.00%)	0 (0.00%)	0 (0.00%)	0 (0.00%)	0 (0.00%)	0 (0.00%)
Diplomatura en Trabajo Social	0 (0.00%)	0 (0.00%)	0 (0.00%)	0 (0.00%)	0 (0.00%)	0 (0.00%)	1 (100.00%)	0 (0.00%)	0 (0.00%)	0 (0.00%)	0 (0.00%)	0 (0.00%)	0 (0.00%)	0 (0.00%)	0 (0.00%)	0 (0.00%)	0 (0.00%)	0 (0.00%)	0 (0.00%)
Ingeniería de Geodesia y Cartografía	0 (0.00%)	0 (0.00%)	0 (0.00%)	0 (0.00%)	1 (33.33%)	0 (0.00%)	0 (0.00%)	0 (0.00%)	0 (0.00%)	0 (0.00%)	0 (0.00%)	0 (0.00%)	0 (0.00%)	0 (0.00%)	0 (0.00%)	0 (0.00%)	0 (0.00%)	0 (0.00%)	2 (66.67%)
Ingeniería de Organización Industrial	0 (0.00%)	0 (0.00%)	0 (0.00%)	0 (0.00%)	0 (0.00%)	0 (0.00%)	0 (0.00%)	0 (0.00%)	0 (0.00%)	1 (100.00%)	0 (0.00%)	0 (0.00%)	0 (0.00%)	0 (0.00%)	0 (0.00%)	0 (0.00%)	0 (0.00%)	0 (0.00%)	0 (0.00%)
Ingeniería Industrial	0 (0.00%)	0 (0.00%)	0 (0.00%)	0 (0.00%)	0 (0.00%)	0 (0.00%)	0 (0.00%)	0 (0.00%)	0 (0.00%)	0 (0.00%)	0 (0.00%)	0 (0.00%)	0 (0.00%)	0 (0.00%)	0 (0.00%)	0 (0.00%)	0 (0.00%)	0 (0.00%)	2 (100.00%)



Titulación	1	2	3	4	5	6	7	8	9	10	11	12	13	14	15	16	17	18	19
Ingeniería Técnica de Informática de Gestión	0 (0.00%)	0 (0.00%)	1 (33.33%)	0 (0.00%)	0 (0.00%)	1 (33.33%)	1 (33.33%)	0 (0.00%)	0 (0.00%)	0 (0.00%)	0 (0.00%)	0 (0.00%)	0 (0.00%)	0 (0.00%)	0 (0.00%)	0 (0.00%)	0 (0.00%)	0 (0.00%)	0 (0.00%)
Ingeniería Técnica de Minas: Especialidad de Explotación de Minas	0 (0.00%)	1 (100.00%)	0 (0.00%)	0 (0.00%)	0 (0.00%)	0 (0.00%)	0 (0.00%)	0 (0.00%)	0 (0.00%)	0 (0.00%)	0 (0.00%)	0 (0.00%)	0 (0.00%)	0 (0.00%)	0 (0.00%)	0 (0.00%)	0 (0.00%)	0 (0.00%)	0 (0.00%)
Ingeniería Técnica de Minas: Especialidad de Recursos Energéticos Combustibles y Explosivos	0 (0.00%)	0 (0.00%)	0 (0.00%)	1 (50.00%)	0 (0.00%)	0 (0.00%)	0 (0.00%)	0 (0.00%)	0 (0.00%)	1 (50.00%)	0 (0.00%)	0 (0.00%)	0 (0.00%)	0 (0.00%)	0 (0.00%)	0 (0.00%)	0 (0.00%)	0 (0.00%)	0 (0.00%)
Ingeniería Técnica de Topografía	0 (0.00%)	0 (0.00%)	0 (0.00%)	0 (0.00%)	3 (30.00%)	1 (10.00%)	0 (0.00%)	0 (0.00%)	0 (0.00%)	5 (50.00%)	0 (0.00%)	0 (0.00%)	0 (0.00%)	0 (0.00%)	0 (0.00%)	1 (10.00%)	0 (0.00%)	0 (0.00%)	0 (0.00%)
Ingeniería Técnica en Telecomunicaciones: Especialidad de Telemática	0 (0.00%)	0 (0.00%)	0 (0.00%)	0 (0.00%)	0 (0.00%)	0 (0.00%)	0 (0.00%)	0 (0.00%)	0 (0.00%)	2 (100.00%)	0 (0.00%)	0 (0.00%)	0 (0.00%)	0 (0.00%)	0 (0.00%)	0 (0.00%)	0 (0.00%)	0 (0.00%)	0 (0.00%)
Ingeniería Técnica Industrial: Especialidad de Electricidad (Jaén)	1 (12.50%)	0 (0.00%)	1 (12.50%)	0 (0.00%)	4 (50.00%)	0 (0.00%)	0 (0.00%)	0 (0.00%)	0 (0.00%)	0 (0.00%)	0 (0.00%)	0 (0.00%)	0 (0.00%)	0 (0.00%)	0 (0.00%)	0 (0.00%)	0 (0.00%)	0 (0.00%)	2 (25.00%)
Ingeniería Técnica Industrial: Especialidad de Electricidad (Linares)	0 (0.00%)	0 (0.00%)	0 (0.00%)	1 (33.33%)	1 (33.33%)	0 (0.00%)	0 (0.00%)	0 (0.00%)	0 (0.00%)	0 (0.00%)	0 (0.00%)	0 (0.00%)	0 (0.00%)	0 (0.00%)	0 (0.00%)	0 (0.00%)	0 (0.00%)	0 (0.00%)	1 (33.33%)
Ingeniería Técnica Industrial: Especialidad de Electrónica Industrial	0 (0.00%)	0 (0.00%)	1 (50.00%)	0 (0.00%)	1 (50.00%)	0 (0.00%)	0 (0.00%)	0 (0.00%)	0 (0.00%)	0 (0.00%)	0 (0.00%)	0 (0.00%)	0 (0.00%)	0 (0.00%)	0 (0.00%)	0 (0.00%)	0 (0.00%)	0 (0.00%)	0 (0.00%)
Ingeniería Técnica Industrial: Especialidad de Mecánica (Jaén)	0 (0.00%)	0 (0.00%)	0 (0.00%)	0 (0.00%)	0 (0.00%)	0 (0.00%)	0 (0.00%)	0 (0.00%)	0 (0.00%)	0 (0.00%)	0 (0.00%)	0 (0.00%)	0 (0.00%)	0 (0.00%)	0 (0.00%)	0 (0.00%)	0 (0.00%)	0 (0.00%)	1 (100.00%)
Ingeniería Técnica Industrial: Especialidad de Mecánica (Linares)	1 (25.00%)	0 (0.00%)	1 (25.00%)	0 (0.00%)	0 (0.00%)	0 (0.00%)	0 (0.00%)	0 (0.00%)	0 (0.00%)	0 (0.00%)	0 (0.00%)	0 (0.00%)	0 (0.00%)	0 (0.00%)	0 (0.00%)	0 (0.00%)	0 (0.00%)	0 (0.00%)	2 (50.00%)
Licenciatura de Administración y Dirección de Empresas	0 (0.00%)	0 (0.00%)	1 (16.67%)	0 (0.00%)	0 (0.00%)	0 (0.00%)	0 (0.00%)	1 (16.67%)	2 (33.33%)	0 (0.00%)	0 (0.00%)	1 (16.67%)	0 (0.00%)	0 (0.00%)	0 (0.00%)	0 (0.00%)	0 (0.00%)	0 (0.00%)	1 (16.67%)
Licenciatura de Biología	2 (100.00%)	0 (0.00%)	0 (0.00%)	0 (0.00%)	0 (0.00%)	0 (0.00%)	0 (0.00%)	0 (0.00%)	0 (0.00%)	0 (0.00%)	0 (0.00%)	0 (0.00%)	0 (0.00%)	0 (0.00%)	0 (0.00%)	0 (0.00%)	0 (0.00%)	0 (0.00%)	0 (0.00%)
Licenciatura de Ciencias Ambientales	1 (33.33%)	0 (0.00%)	0 (0.00%)	0 (0.00%)	0 (0.00%)	0 (0.00%)	0 (0.00%)	0 (0.00%)	0 (0.00%)	0 (0.00%)	0 (0.00%)	1 (33.33%)	0 (0.00%)	0 (0.00%)	0 (0.00%)	0 (0.00%)	0 (0.00%)	0 (0.00%)	1 (33.33%)
Licenciatura de Ciencias del Trabajo (Plan 2002)	0 (0.00%)	0 (0.00%)	0 (0.00%)	0 (0.00%)	0 (0.00%)	0 (0.00%)	0 (0.00%)	0 (0.00%)	0 (0.00%)	1 (50.00%)	1 (50.00%)	0 (0.00%)	0 (0.00%)	0 (0.00%)	0 (0.00%)	0 (0.00%)	0 (0.00%)	0 (0.00%)	0 (0.00%)
Licenciatura de Derecho	0 (0.00%)	0 (0.00%)	1 (5.88%)	0 (0.00%)	0 (0.00%)	0 (0.00%)	0 (0.00%)	0 (0.00%)	0 (0.00%)	0 (0.00%)	1 (5.88%)	0 (0.00%)	0 (0.00%)	0 (0.00%)	0 (0.00%)	15 (88.24%)	0 (0.00%)	0 (0.00%)	0 (0.00%)
Licenciatura de Filología Hispánica	0 (0.00%)	0 (0.00%)	0 (0.00%)	0 (0.00%)	0 (0.00%)	0 (0.00%)	0 (0.00%)	0 (0.00%)	0 (0.00%)	0 (0.00%)	0 (0.00%)	1 (100.00%)	0 (0.00%)	0 (0.00%)	0 (0.00%)	0 (0.00%)	0 (0.00%)	0 (0.00%)	0 (0.00%)
Licenciatura de Filología Inglesa	0 (0.00%)	0 (0.00%)	0 (0.00%)	0 (0.00%)	0 (0.00%)	0 (0.00%)	0 (0.00%)	0 (0.00%)	0 (0.00%)	0 (0.00%)	0 (0.00%)	1 (100.00%)	0 (0.00%)	0 (0.00%)	0 (0.00%)	0 (0.00%)	0 (0.00%)	0 (0.00%)	0 (0.00%)
Licenciatura de Filología Inglesa y Diplomatura de Turismo	0 (0.00%)	0 (0.00%)	0 (0.00%)	0 (0.00%)	0 (0.00%)	0 (0.00%)	0 (0.00%)	0 (0.00%)	1 (25.00%)	0 (0.00%)	0 (0.00%)	3 (75.00%)	0 (0.00%)	0 (0.00%)	0 (0.00%)	0 (0.00%)	0 (0.00%)	0 (0.00%)	0 (0.00%)
Licenciatura de Historia del Arte	0 (0.00%)	0 (0.00%)	0 (0.00%)	0 (0.00%)	0 (0.00%)	0 (0.00%)	0 (0.00%)	0 (0.00%)	0 (0.00%)	0 (0.00%)	0 (0.00%)	0 (0.00%)	0 (0.00%)	0 (0.00%)	0 (0.00%)	0 (0.00%)	0 (0.00%)	0 (0.00%)	1 (100.00%)
Licenciatura de Psicología	0 (0.00%)	0 (0.00%)	0 (0.00%)	0 (0.00%)	0 (0.00%)	1 (8.33%)	0 (0.00%)	1 (8.33%)	0 (0.00%)	0 (0.00%)	0 (0.00%)	1 (8.33%)	8 (66.67%)	0 (0.00%)	1 (8.33%)	0 (0.00%)	0 (0.00%)	0 (0.00%)	0 (0.00%)
Licenciatura de Psicopedagogía	0 (0.00%)	0 (0.00%)	0 (0.00%)	0 (0.00%)	0 (0.00%)	0 (0.00%)	0 (0.00%)	0 (0.00%)	0 (0.00%)	0 (0.00%)	0 (0.00%)	1 (50.00%)	0 (0.00%)	0 (0.00%)	1 (50.00%)	0 (0.00%)	0 (0.00%)	0 (0.00%)	0 (0.00%)
Licenciatura de Química	0 (0.00%)	0 (0.00%)	0 (0.00%)	0 (0.00%)	0 (0.00%)	0 (0.00%)	0 (0.00%)	0 (0.00%)	0 (0.00%)	0 (0.00%)	0 (0.00%)	1 (100.00%)	0 (0.00%)	0 (0.00%)	0 (0.00%)	0 (0.00%)	0 (0.00%)	0 (0.00%)	0 (0.00%)
Licenciaturas de Derecho y Administración y Dirección de Empresas	0 (0.00%)	0 (0.00%)	0 (0.00%)	0 (0.00%)	0 (0.00%)	0 (0.00%)	0 (0.00%)	0 (0.00%)	1 (33.33%)	0 (0.00%)	1 (33.33%)	0 (0.00%)	0 (0.00%)	0 (0.00%)	0 (0.00%)	0 (0.00%)	0 (0.00%)	0 (0.00%)	1 (33.33%)



Titulación	1	2	3	4	5	6	7	8	9	10	11	12	13	14	15	16	17	18	19
Maestro, Especialidad de Educación Física (Úbeda)	0 (0.00%)	0 (0.00%)	0 (0.00%)	0 (0.00%)	0 (0.00%)	0 (0.00%)	0 (0.00%)	0 (0.00%)	0 (0.00%)	0 (0.00%)	0 (0.00%)	0 (0.00%)	0 (0.00%)	0 (0.00%)	0 (0.00%)	1 (100.00%)	0 (0.00%)	0 (0.00%)	0 (0.00%)
Maestro, Especialidad de Educación Infantil (Úbeda)	0 (0.00%)	0 (0.00%)	0 (0.00%)	0 (0.00%)	0 (0.00%)	1 (20.00%)	0 (0.00%)	0 (0.00%)	0 (0.00%)	0 (0.00%)	0 (0.00%)	3 (60.00%)	0 (0.00%)	1 (20.00%)	0 (0.00%)	0 (0.00%)	0 (0.00%)	0 (0.00%)	0 (0.00%)
Maestro, Especialidad de Educación Primaria (Úbeda)	2 (100.00%)	0 (0.00%)	0 (0.00%)	0 (0.00%)	0 (0.00%)	0 (0.00%)	0 (0.00%)	0 (0.00%)	0 (0.00%)	0 (0.00%)	0 (0.00%)	0 (0.00%)	0 (0.00%)	0 (0.00%)	0 (0.00%)	0 (0.00%)	0 (0.00%)	0 (0.00%)	0 (0.00%)
Maestro/a: Especialidad de Educación Física (Jaén)	0 (0.00%)	0 (0.00%)	0 (0.00%)	0 (0.00%)	1 (100.00%)	0 (0.00%)	0 (0.00%)	0 (0.00%)	0 (0.00%)	0 (0.00%)	0 (0.00%)	0 (0.00%)	0 (0.00%)	0 (0.00%)	0 (0.00%)	0 (0.00%)	0 (0.00%)	0 (0.00%)	0 (0.00%)
Maestro/a: Especialidad de Educación Infantil (Jaén)	0 (0.00%)	0 (0.00%)	0 (0.00%)	0 (0.00%)	0 (0.00%)	0 (0.00%)	0 (0.00%)	0 (0.00%)	0 (0.00%)	0 (0.00%)	0 (0.00%)	2 (100.00%)	0 (0.00%)	0 (0.00%)	0 (0.00%)	0 (0.00%)	0 (0.00%)	0 (0.00%)	0 (0.00%)
Maestro/a: Especialidad de Educación Primaria (Jaén)	0 (0.00%)	0 (0.00%)	0 (0.00%)	0 (0.00%)	0 (0.00%)	2 (50.00%)	0 (0.00%)	0 (0.00%)	0 (0.00%)	0 (0.00%)	0 (0.00%)	1 (25.00%)	0 (0.00%)	0 (0.00%)	0 (0.00%)	1 (25.00%)	0 (0.00%)	0 (0.00%)	0 (0.00%)
Maestro/a: Especialidad de Lengua Extranjera (Jaén)	0 (0.00%)	0 (0.00%)	0 (0.00%)	0 (0.00%)	0 (0.00%)	0 (0.00%)	1 (33.33%)	0 (0.00%)	0 (0.00%)	0 (0.00%)	0 (0.00%)	0 (0.00%)	0 (0.00%)	2 (66.67%)	0 (0.00%)	0 (0.00%)	0 (0.00%)	0 (0.00%)	0 (0.00%)
Programación Conjunta, Maestro de Educación Infantil y Educación Primaria (Úbeda)	0 (0.00%)	0 (0.00%)	1 (100.00%)	0 (0.00%)	0 (0.00%)	0 (0.00%)	0 (0.00%)	0 (0.00%)	0 (0.00%)	0 (0.00%)	0 (0.00%)	0 (0.00%)	0 (0.00%)	0 (0.00%)	0 (0.00%)	0 (0.00%)	0 (0.00%)	0 (0.00%)	0 (0.00%)
Titulación Internacional en Derecho y en Ciencia Política	0 (0.00%)	0 (0.00%)	0 (0.00%)	0 (0.00%)	0 (0.00%)	0 (0.00%)	0 (0.00%)	0 (0.00%)	1 (50.00%)	0 (0.00%)	0 (0.00%)	0 (0.00%)	0 (0.00%)	0 (0.00%)	0 (0.00%)	0 (0.00%)	0 (0.00%)	0 (0.00%)	1 (50.00%)
TOTAL	7 (5.38%)	1 (0.77%)	7 (5.38%)	2 (1.54%)	11 (8.46%)	9 (6.92%)	4 (3.08%)	1 (0.77%)	8 (6.15%)	13 (10.00%)	3 (2.31%)	18 (13.85%)	8 (6.15%)	3 (2.31%)	1 (0.77%)	19 (14.62%)	0 (0.00%)	0 (0.00%)	15 (11.54%)

RELACIÓN ENTRE SITUACIÓN LABORAL, LOCALIZACIÓN GEOGRÁFICA DE LA EMPRESA Y RESIDENCIA DE LOS/AS TITULADOS/AS

Un elemento de interés a la hora de plantear estrategias de incorporación de los/as titulados/as en el mundo laboral es el análisis de la localización geográfica de la empresa en la que prestan sus servicios, tanto si se trata de empresas en las que trabajan como asalariados/as, como las que han sido creadas por ellos/as mismos/as.

Tabla 36. Distribución geográfica de las empresas que han proporcionado el primer empleo a titulados/as, de las empresas creadas por titulados/as empresarios/as y de las empresas en las que están asalariados/as en su trabajo actual

Asalariados en primer empleo

Distribución de egresados que han tenido un primer empleo en función de la localización de la empresa				
Titulación	Jaén	España	Unión Europea	Resto del mundo
Diplomatura de Ciencias Empresariales (Plan 2000)	70	33	0	0
Diplomatura de Enfermería	7	5	0	0
Diplomatura de Estadística	4	3	0	0
Diplomatura de Estadística y la Ingeniería Técnica de Informática de Gestión	0	1	0	0
Diplomatura de Gestión y Administración Pública	15	2	0	0
Diplomatura de Relaciones Laborales	25	7	0	0
Diplomatura de Turismo	17	8	3	0
Diplomatura en Trabajo Social	27	23	2	0
I.T.I. Especialidades de Electricidad y Mecánica	1	0	0	0



Distribución de egresados que han tenido un primer empleo en función de la localización de la empresa				
Titulación	Jaén	España	Unión Europea	Resto del mundo
Ingeniería de Geodesia y Cartografía	4	3	0	0
Ingeniería de Informática	7	12	1	0
Ingeniería de Organización Industrial	12	6	0	0
Ingeniería de Telecomunicación	0	4	0	0
Ingeniería Industrial	8	13	0	0
Ingeniería Técnica de Informática de Gestión	25	20	1	0
Ingeniería Técnica de Minas: Especialidad de Explotación de Minas	0	2	0	0
Ingeniería Técnica de Minas: Especialidad de Recursos Energéticos Combustibles y Explosivos	5	2	0	0
Ingeniería Técnica de Minas: Especialidad de Sondeos y Prospecciones Mineras	3	1	0	0
Ingeniería Técnica de Topografía	15	33	4	0
Ingeniería Técnica en Telecomunicaciones: Especialidad de Telemática	5	16	1	1
Ingeniería Técnica Industrial: Especialidad de Electricidad (Jaén)	9	15	1	0
Ingeniería Técnica Industrial: Especialidad de Electricidad (Linares)	7	9	0	0
Ingeniería Técnica Industrial: Especialidad de Electrónica Industrial	6	9	2	0
Ingeniería Técnica Industrial: Especialidad de Mecánica (Jaén)	10	4	2	0
Ingeniería Técnica Industrial: Especialidad de Mecánica (Linares)	11	9	0	0
Ingeniería Técnica Industrial: Especialidad de Química Industrial	4	9	2	0
Licenciatura de Administración y Dirección de Empresas	73	25	3	0
Licenciatura de Biología	18	7	2	0
Licenciatura de Ciencias Ambientales	19	16	0	0
Licenciatura de Ciencias del Trabajo (Plan 2002)	8	7	0	0
Licenciatura de Derecho	45	2	2	0
Licenciatura de Filología Hispánica	3	0	0	0
Licenciatura de Filología Inglesa	3	1	1	0
Licenciatura de Filología Inglesa y Diplomatura de Turismo	15	10	6	0
Licenciatura de Historia del Arte	3	0	0	0
Licenciatura de Humanidades	1	0	0	0
Licenciatura de Psicología	39	32	2	0
Licenciatura de Psicopedagogía	31	14	0	0
Licenciatura de Química	10	8	0	0
Licenciaturas de Derecho y Administración y Dirección de Empresas	10	3	0	0
Maestro, Especialidad de Educación Física (Úbeda)	6	10	0	0
Maestro, Especialidad de Educación Infantil (Úbeda)	19	20	0	0
Maestro, Especialidad de Educación Musical (Úbeda)	1	4	0	0
Maestro, Especialidad de Educación Primaria (Úbeda)	14	9	0	0
Maestro, Especialidad de Lengua Extranjera (Úbeda)	7	12	0	0
Maestro/a: Especialidad de Educación Física (Jaén)	44	15	0	0
Maestro/a: Especialidad de Educación Infantil (Jaén)	49	10	1	0
Maestro/a: Especialidad de Educación Musical (Jaén)	18	8	0	0
Maestro/a: Especialidad de Educación Primaria (Jaén)	45	13	1	0
Maestro/a: Especialidad de Lengua Extranjera (Jaén)	26	11	1	0
Programación Conjunta, Maestro de Educación Infantil y Educación Primaria (Úbeda)	8	8	0	0
Programación Conjunta, Maestro de Educación Primaria y Educación Física (Úbeda)	3	1	1	0
Programación Conjunta, Maestro de Educación Primaria y Lengua Extranjera (Úbeda)	4	5	1	0
Titulación Internacional en Derecho y en Ciencia Política	0	2	0	0
TOTAL	819 (60.13%)	502 (36.86%)	40 (2.94%)	1 (0.07%)



Titulados/as empresarios/as

Distribución de egresados empresarios en función de las provincias más importantes donde han localizado sus empresas				
Titulación	Jaén	España	Union Europea	Resto del Mundo
Diplomatura de Ciencias Empresariales (Plan 2000)	3	5	0	0
Diplomatura de Estadística	1	0	0	0
Diplomatura de Relaciones Laborales	1	1	0	0
Diplomatura en Trabajo Social	0	1	0	0
Ingeniería de Geodesia y Cartografía	1	2	0	0
Ingeniería de Organización Industrial	0	1	0	0
Ingeniería Industrial	1	1	0	0
Ingeniería Técnica de Informática de Gestión	3	0	0	0
Ingeniería Técnica de Minas: Especialidad de Explotación de Minas	0	1	0	0
Ingeniería Técnica de Minas: Especialidad de Recursos Energéticos Combustibles y Explosivos	2	0	0	0
Ingeniería Técnica de Topografía	3	7	0	0
Ingeniería Técnica en Telecomunicaciones: Especialidad de Telemática	1	1	0	0
Ingeniería Técnica Industrial: Especialidad de Electricidad (Jaén)	5	3	0	0
Ingeniería Técnica Industrial: Especialidad de Electricidad (Linares)	2	1	0	0
Ingeniería Técnica Industrial: Especialidad de Electrónica Industrial	1	1	0	0
Ingeniería Técnica Industrial: Especialidad de Mecánica (Jaén)	1	0	0	0
Ingeniería Técnica Industrial: Especialidad de Mecánica (Linares)	3	1	0	0
Licenciatura de Administración y Dirección de Empresas	5	1	0	0
Licenciatura de Biología	1	1	0	0
Licenciatura de Ciencias Ambientales	1	2	0	0
Licenciatura de Ciencias del Trabajo (Plan 2002)	2	0	0	0
Licenciatura de Derecho	17	0	0	0
Licenciatura de Filología Hispánica	1	0	0	0
Licenciatura de Filología Inglesa	1	0	0	0
Licenciatura de Filología Inglesa y Diplomatura de Turismo	4	0	0	0
Licenciatura de Historia del Arte	1	0	0	0
Licenciatura de Psicología	7	5	0	0
Licenciatura de Psicopedagogía	2	0	0	0
Licenciatura de Química	1	0	0	0
Licenciaturas de Derecho y Administración y Dirección de Empresas	3	0	0	0
Maestro, Especialidad de Educación Física (Úbeda)	0	1	0	0
Maestro, Especialidad de Educación Infantil (Úbeda)	2	3	0	0
Maestro, Especialidad de Educación Primaria (Úbeda)	1	1	0	0
Maestro/a: Especialidad de Educación Física (Jaén)	0	1	0	0
Maestro/a: Especialidad de Educación Infantil (Jaén)	1	1	0	0
Maestro/a: Especialidad de Educación Primaria (Jaén)	3	1	0	0
Maestro/a: Especialidad de Lengua Extranjera (Jaén)	1	2	0	0
Programación Conjunta, Maestro de Educación Infantil y Educación Primaria (Úbeda)	1	0	0	0
Titulación Internacional en Derecho y en Ciencia Política	0	2	0	0
TOTAL	83 (63.85%)	47 (36.15%)	0 (0.00%)	0 (0.00%)



Asalariados/as en el trabajo actual

Distribución de egresados asalariados en función de la localización de la empresa que les da trabajo en la actualidad				
Titulación	Jaén	España	Unión Europea	Resto del Mundo
Diplomatura de Ciencias Empresariales (Plan 2000)	47	16	0	0
Diplomatura de Enfermería	3	2	0	0
Diplomatura de Estadística	1	4	0	0
Diplomatura de Estadística y la Ingeniería Técnica de Informática de Gestión	0	1	0	0
Diplomatura de Gestión y Administración Pública	12	1	0	0
Diplomatura de Relaciones Laborales	13	3	0	0
Diplomatura de Turismo	9	7	1	0
Diplomatura en Trabajo Social	14	13	0	0
I.T.I. Especialidades de Electricidad y Mecánica	1	0	0	0
Ingeniería de Geodesia y Cartografía	2	0	0	0
Ingeniería de Informática	5	15	0	0
Ingeniería de Organización Industrial	12	4	0	0
Ingeniería de Telecomunicación	0	3	0	0
Ingeniería Industrial	8	11	0	0
Ingeniería Técnica de Informática de Gestión	13	18	1	0
Ingeniería Técnica de Minas: Especialidad de Explotación de Minas	0	1	0	0
Ingeniería Técnica de Minas: Especialidad de Recursos Energéticos Combustibles y Explosivos	3	0	0	0
Ingeniería Técnica de Minas: Especialidad de Sondeos y Prospecciones Mineras	3	0	0	0
Ingeniería Técnica de Topografía	7	11	2	1
Ingeniería Técnica en Telecomunicaciones: Especialidad de Telemática	4	12	1	1
Ingeniería Técnica Industrial: Especialidad de Electricidad (Jaén)	4	7	0	0
Ingeniería Técnica Industrial: Especialidad de Electricidad (Linares)	2	8	0	0
Ingeniería Técnica Industrial: Especialidad de Electrónica Industrial	4	8	1	0
Ingeniería Técnica Industrial: Especialidad de Mecánica (Jaén)	9	4	1	0
Ingeniería Técnica Industrial: Especialidad de Mecánica (Linares)	7	4	0	0
Ingeniería Técnica Industrial: Especialidad de Química Industrial	1	8	1	0
Licenciatura de Administración y Dirección de Empresas	42	21	0	0
Licenciatura de Biología	12	4	1	0
Licenciatura de Ciencias Ambientales	9	9	2	0
Licenciatura de Ciencias del Trabajo (Plan 2002)	6	7	0	0
Licenciatura de Derecho	23	3	1	0
Licenciatura de Filología Hispánica	2	0	0	0
Licenciatura de Filología Inglesa	2	1	0	0
Licenciatura de Filología Inglesa y Diplomatura de Turismo	10	8	2	0
Licenciatura de Historia del Arte	2	0	0	0
Licenciatura de Humanidades	1	0	0	0
Licenciatura de Psicología	21	17	1	0
Licenciatura de Psicopedagogía	20	15	0	0
Licenciatura de Química	6	6	0	0
Licenciaturas de Derecho y Administración y Dirección de Empresas	6	3	0	0
Maestro, Especialidad de Educación Física (Úbeda)	4	8	0	0
Maestro, Especialidad de Educación Infantil (Úbeda)	11	15	0	0
Maestro, Especialidad de Educación Musical (Úbeda)	0	2	0	0
Maestro, Especialidad de Educación Primaria (Úbeda)	10	8	0	0
Maestro, Especialidad de Lengua Extranjera (Úbeda)	6	11	0	0
Maestro/a: Especialidad de Educación Física (Jaén)	24	12	0	0
Maestro/a: Especialidad de Educación Infantil (Jaén)	32	5	0	0
Maestro/a: Especialidad de Educación Musical (Jaén)	12	6	0	0
Maestro/a: Especialidad de Educación Primaria (Jaén)	24	10	1	0
Maestro/a: Especialidad de Lengua Extranjera (Jaén)	18	4	0	0
Programación Conjunta, Maestro de Educación Infantil y Educación Primaria (Úbeda)	8	7	0	0



Distribución de egresados asalariados en función de la localización de la empresa que les da trabajo en la actualidad				
Titulación	Jaén	España	Unión Europea	Resto del Mundo
Programación Conjunta, Maestro de Educación Primaria y Educación Física (Úbeda)	2	2	1	0
Programación Conjunta, Maestro de Educación Primaria y Lengua Extranjera (Úbeda)	3	3	0	0
TOTAL	500 (57.67%)	348 (40.14%)	17 (1.96%)	2 (0.23%)

Con respecto a la distribución geográfica de las empresas es importante indicar que el 60.13% de los/as titulados/as encuentran su primer empleo dentro de la provincia de Jaén, especialmente en la Licenciatura de Administración y Dirección de Empresas y la Diplomatura de Ciencias Empresariales (Plan 2000). Si comparamos los datos con los del estudio anterior, se observa un ligero desplazamiento desde la provincia de Jaén al resto de España y a la Unión Europea, al pasar del 61.47% del año anterior al 60.13% actual. La consecución del primer empleo en países de la Unión Europea sigue siendo poco significativa (2.94%) y experimenta un ligero ascenso respecto a los datos del informe anterior de 0.94 puntos. Respecto a la diferencia entre el primer empleo y el actual, refiriéndose al Estado español, se observa que el porcentaje de egresados/as que trabajaba en el momento de realizar la encuesta (abril de 2014) en otra provincia española (40.14%), es mayor que el porcentaje que consiguió su primer empleo fuera de Jaén (36.86%), lo que significa que es más fácil conseguir el primer empleo dentro de la provincia y, posteriormente, hay un ligero trasvase a otras provincias para obtener empleos sucesivos.

Cuando se analiza el lugar que los/as titulados/as eligen para crear su propia empresa, encontramos que la tendencia sigue siendo que la gran mayoría (63.85%) prefiere la provincia de Jaén y un 36.15% crea su empresa fuera de ella, sin que exista ningún caso que haya elegido el extranjero. No obstante, respecto del año anterior, disminuye levemente la preferencia por crear la empresa en la provincia de Jaén en favor de otras provincias (del 65.49% del año anterior al 63.85% actual).

CARACTERÍSTICAS DE LOS EMPLEOS

En este apartado se realiza un análisis sobre las características de los empleos alcanzados por los/as egresados/as que han sido encuestados/as. Los elementos analizados han sido, entre otros, los siguientes:

- Proporción de egresados/as que trabajan en el sector público (Tabla 37).
- Tipo de contrato en el primer empleo y en el empleo actual (Tablas 38 y 39).
- Distribución de egresados/as empleados/as a tiempo completo en función del salario mensual neto que perciben (Tablas 40 y 41).



Tabla 37. Proporción de egresados/as de cada titulación empleados/as en el sector público

Titulación	Administración pública, defensa y seguridad social obligatoria	Educación Pública	Actividades sanitarias y veterinarias; servicios sociales Públicos
Diplomatura de Ciencias Empresariales (Plan 2000)	2 (2.82%)	2 (2.82%)	0 (0.00%)
Diplomatura de Enfermería	0 (0.00%)	0 (0.00%)	1 (20.00%)
Diplomatura de Estadística	0 (0.00%)	2 (33.33%)	1 (16.67%)
Diplomatura de Gestión y Administración Pública	7 (53.85%)	0 (0.00%)	0 (0.00%)
Diplomatura de Relaciones Laborales	5 (27.78%)	0 (0.00%)	1 (5.56%)
Diplomatura de Turismo	2 (11.76%)	1 (5.88%)	0 (0.00%)
Diplomatura en Trabajo Social	1 (3.57%)	0 (0.00%)	2 (7.14%)
I.T.I. Especialidades de Electricidad y Mecánica	0 (0.00%)	0 (0.00%)	0 (0.00%)
Ingeniería de Geodesia y Cartografía	1 (20.00%)	0 (0.00%)	0 (0.00%)
Ingeniería de Informática	3 (15.00%)	1 (5.00%)	1 (5.00%)
Ingeniería de Organización Industrial	3 (17.65%)	1 (5.88%)	0 (0.00%)
Ingeniería de Telecomunicación	0 (0.00%)	0 (0.00%)	0 (0.00%)
Ingeniería Industrial	0 (0.00%)	3 (14.29%)	1 (4.76%)
Ingeniería Técnica de Informática de Gestión	0 (0.00%)	1 (2.86%)	0 (0.00%)
Ingeniería Técnica de Minas: Especialidad de Explotación de Minas	0 (0.00%)	0 (0.00%)	0 (0.00%)
Ingeniería Técnica de Minas: Especialidad de Recursos Energéticos Combustibles y Explosivos	0 (0.00%)	0 (0.00%)	0 (0.00%)
Ingeniería Técnica de Minas: Especialidad de Sondeos y Prospecciones Mineras	0 (0.00%)	0 (0.00%)	0 (0.00%)
Ingeniería Técnica de Topografía	0 (0.00%)	0 (0.00%)	0 (0.00%)
Ingeniería Técnica en Telecomunicaciones: Especialidad de Telemática	0 (0.00%)	0 (0.00%)	0 (0.00%)
Ingeniería Técnica Industrial: Especialidad de Electricidad (Jaén)	0 (0.00%)	0 (0.00%)	0 (0.00%)
Ingeniería Técnica Industrial: Especialidad de Electricidad (Linares)	0 (0.00%)	1 (7.69%)	0 (0.00%)
Ingeniería Técnica Industrial: Especialidad de Electrónica Industrial	1 (6.67%)	0 (0.00%)	0 (0.00%)
Ingeniería Técnica Industrial: Especialidad de Mecánica (Jaén)	1 (6.67%)	1 (6.67%)	0 (0.00%)
Ingeniería Técnica Industrial: Especialidad de Mecánica (Linares)	0 (0.00%)	0 (0.00%)	0 (0.00%)
Ingeniería Técnica Industrial: Especialidad de Química Industrial	1 (10.00%)	0 (0.00%)	0 (0.00%)
Licenciatura de Administración y Dirección de Empresas	1 (1.47%)	2 (2.94%)	1 (1.47%)
Licenciatura de Biología	1 (5.26%)	1 (5.26%)	1 (5.26%)
Licenciatura de Ciencias Ambientales	3 (13.04%)	1 (4.35%)	0 (0.00%)
Licenciatura de Ciencias del Trabajo (Plan 2002)	4 (26.67%)	5 (33.33%)	0 (0.00%)
Licenciatura de Derecho	9 (20.45%)	0 (0.00%)	0 (0.00%)
Licenciatura de Filología Hispánica	0 (0.00%)	0 (0.00%)	0 (0.00%)



Titulación	Administración pública, defensa y seguridad social obligatoria	Educación Pública	Actividades sanitarias y veterinarias; servicios sociales Públicos
Licenciatura de Filología Inglesa	0 (0.00%)	0 (0.00%)	0 (0.00%)
Licenciatura de Filología Inglesa y Diplomatura de Turismo	0 (0.00%)	1 (4.17%)	0 (0.00%)
Licenciatura de Historia del Arte	0 (0.00%)	2 (66.67%)	0 (0.00%)
Licenciatura de Humanidades	0 (0.00%)	0 (0.00%)	0 (0.00%)
Licenciatura de Psicología	0 (0.00%)	2 (3.92%)	2 (3.92%)
Licenciatura de Psicopedagogía	1 (2.70%)	15 (40.54%)	1 (2.70%)
Licenciatura de Química	1 (7.69%)	3 (23.08%)	0 (0.00%)
Licenciaturas de Derecho y Administración y Dirección de Empresas	1 (8.33%)	0 (0.00%)	0 (0.00%)
Maestro, Especialidad de Educación Física (Úbeda)	2 (15.38%)	2 (15.38%)	0 (0.00%)
Maestro, Especialidad de Educación Infantil (Úbeda)	0 (0.00%)	6 (19.35%)	0 (0.00%)
Maestro, Especialidad de Educación Musical (Úbeda)	0 (0.00%)	0 (0.00%)	0 (0.00%)
Maestro, Especialidad de Educación Primaria (Úbeda)	1 (5.00%)	9 (45.00%)	0 (0.00%)
Maestro, Especialidad de Lengua Extranjera (Úbeda)	0 (0.00%)	5 (29.41%)	0 (0.00%)
Maestro/a: Especialidad de Educación Física (Jaén)	0 (0.00%)	5 (13.51%)	0 (0.00%)
Maestro/a: Especialidad de Educación Infantil (Jaén)	0 (0.00%)	7 (17.95%)	1 (2.56%)
Maestro/a: Especialidad de Educación Musical (Jaén)	0 (0.00%)	5 (27.78%)	1 (5.56%)
Maestro/a: Especialidad de Educación Primaria (Jaén)	0 (0.00%)	11 (28.95%)	1 (2.63%)
Maestro/a: Especialidad de Lengua Extranjera (Jaén)	1 (4.00%)	10 (40.00%)	0 (0.00%)
Programación Conjunta, Maestro de Educación Infantil y Educación Primaria (Úbeda)	1 (6.25%)	1 (6.25%)	0 (0.00%)
Programación Conjunta, Maestro de Educación Primaria y Educación Física (Úbeda)	0 (0.00%)	1 (20.00%)	0 (0.00%)
Programación Conjunta, Maestro de Educación Primaria y Lengua Extranjera (Úbeda)	0 (0.00%)	3 (42.86%)	0 (0.00%)
Titulación Internacional en Derecho y en Ciencia Política	0 (0.00%)	0 (0.00%)	0 (0.00%)

El porcentaje de egresados/as que ha obtenido trabajo en el sector público es especialmente importante en la Licenciatura de Historia del Arte (66.67%). Le siguen titulaciones como la Licenciatura de Ciencias del Trabajo (60%), Diplomatura de Gestión y Administración Pública (53.85%) y la Diplomatura en Estadística y Maestro, Especialidad de Educación Primaria (Úbeda), ambas con el 50% de titulados/as empleados/as en el sector público.



Tabla 38. Distribución de egresados/as que consiguieron un primer empleo como asalariados/as en función del tipo de contrato que disfrutaron

Titulación	Contrato indefinido a tiempo completo	Contrato indefinido a tiempo parcial	Contrato temporal a tiempo completo	Contrato temporal a tiempo parcial	Contrato de formación o en prácticas, beca o similar	Sin contrato	Funcionario
Diplomatura de Ciencias Empresariales (Plan 2000)	16	4	35	25	16	2	1
Diplomatura de Enfermería	0	0	9	2	1	0	0
Diplomatura de Estadística	1	0	2	0	1	0	1
Diplomatura de Estadística y la Ingeniería Técnica de Informática de Gestión	1	0	0	0	0	0	0
Diplomatura de Gestión y Administración Pública	2	0	2	3	2	1	7
Diplomatura de Relaciones Laborales	4	2	12	6	4	0	3
Diplomatura de Turismo	3	1	15	4	3	1	1
Diplomatura en Trabajo Social	3	3	16	20	7	3	0
I.T.I. Especialidades de Electricidad y Mecánica	0	0	1	0	0	0	0
Ingeniería de Geodesia y Cartografía	1	0	2	0	1	0	0
Ingeniería de Informática	13	0	4	0	3	0	0
Ingeniería de Organización Industrial	9	1	0	0	3	0	4
Ingeniería de Telecomunicación	3	0	1	0	0	0	0
Ingeniería Industrial	3	0	3	2	9	1	1
Ingeniería Técnica de Informática de Gestión	14	0	14	6	6	1	0
Ingeniería Técnica de Minas: Especialidad de Explotación de Minas	0	0	1	0	0	0	0
Ingeniería Técnica de Minas: Especialidad de Recursos Energéticos Combustibles y Explosivos	2	0	2	0	2	0	0
Ingeniería Técnica de Minas: Especialidad de Sondeos y Prospecciones Mineras	1	0	0	2	1	0	0
Ingeniería Técnica de Topografía	3	0	24	13	3	1	0
Ingeniería Técnica en Telecomunicaciones: Especialidad de Telemática	7	1	7	0	6	0	0
Ingeniería Técnica Industrial: Especialidad de Electricidad (Jaén)	2	0	4	2	8	2	0
Ingeniería Técnica Industrial: Especialidad de Electricidad (Linares)	4	0	6	3	0	0	0
Ingeniería Técnica Industrial: Especialidad de Electrónica Industrial	8	1	4	1	0	0	1
Ingeniería Técnica Industrial: Especialidad de Mecánica (Jaén)	3	0	7	2	4	0	0
Ingeniería Técnica Industrial: Especialidad de Mecánica (Linares)	3	1	7	3	1	1	0
Ingeniería Técnica Industrial: Especialidad de Química Industrial	7	0	3	3	1	0	1
Licenciatura de Administración y Dirección de Empresas	18	2	32	23	19	2	0
Licenciatura de Biología	5	0	7	7	4	2	0
Licenciatura de Ciencias Ambientales	4	1	12	10	2	2	1
Licenciatura de Ciencias del Trabajo (Plan 2002)	3	0	7	0	1	0	2
Licenciatura de Derecho	5	2	7	6	4	4	7
Licenciatura de Filología Hispánica	0	0	2	0	0	0	0
Licenciatura de Filología Inglesa	0	0	0	4	0	0	0
Licenciatura de Filología Inglesa y Diplomatura de Turismo	4	4	4	10	4	2	0
Licenciatura de Historia del Arte	1	0	0	0	1	0	0
Licenciatura de Humanidades	0	1	0	0	0	0	0
Licenciatura de Psicología	3	4	15	32	8	3	0
Licenciatura de Psicopedagogía	2	2	8	18	1	1	11
Licenciatura de Química	0	2	4	8	3	0	0



Titulación	Contrato indefinido a tiempo completo	Contrato indefinido a tiempo parcial	Contrato temporal a tiempo completo	Contrato temporal a tiempo parcial	Contrato de formación o en prácticas, beca o similar	Sin contrato	Funcionario
Licenciaturas de Derecho y Administración y Dirección de Empresas	1	0	5	0	6	0	0
Maestro, Especialidad de Educación Física (Úbeda)	3	2	1	5	1	2	1
Maestro, Especialidad de Educación Infantil (Úbeda)	7	3	9	14	1	0	0
Maestro, Especialidad de Educación Musical (Úbeda)	0	0	2	2	0	1	0
Maestro, Especialidad de Educación Primaria (Úbeda)	4	1	8	6	0	0	3
Maestro, Especialidad de Lengua Extranjera (Úbeda)	4	2	6	3	1	0	2
Maestro/a: Especialidad de Educación Física (Jaén)	4	1	21	24	1	5	1
Maestro/a: Especialidad de Educación Infantil (Jaén)	4	4	13	24	4	8	0
Maestro/a: Especialidad de Educación Musical (Jaén)	2	2	4	14	2	1	1
Maestro/a: Especialidad de Educación Primaria (Jaén)	5	0	10	37	1	0	2
Maestro/a: Especialidad de Lengua Extranjera (Jaén)	0	1	11	20	0	2	1
Programación Conjunta, Maestro de Educación Infantil y Educación Primaria (Úbeda)	3	3	3	4	3	0	0
Programación Conjunta, Maestro de Educación Primaria y Educación Física (Úbeda)	1	0	2	1	1	0	0
Programación Conjunta, Maestro de Educación Primaria y Lengua Extranjera (Úbeda)	1	0	6	3	0	0	0
TOTAL	197 (15.76%)	51 (4.08%)	380 (30.40%)	372 (29.76%)	150 (12.00%)	48 (3.84%)	52 (4.16%)

En la Tabla 38 se puede observar que la modalidad más frecuente de ingreso en el mercado laboral continúa siendo mediante contratos temporales (60.16%), bien a tiempo completo (30.4%) o bien a tiempo parcial (29.76%), aunque la tasa de contratos temporales con respecto al año anterior ha disminuido en 3.62 puntos (del 63.78% al 60.16%). Es significativa la disminución de los contratos temporales a tiempo parcial en algo más de 6 puntos, mientras que el aumento de los contratos temporales a tiempo completo ha rozado los 3 puntos. Los contratos indefinidos se han situado en el 19.84%, aumentando 2.37 puntos respecto al informe anterior, siendo la mayor parte de ellos a tiempo completo (15.76%). Los contratos indefinidos a tiempo completo han experimentado un aumento de 2.46 puntos respecto al año anterior, mientras que los contratos indefinidos a tiempo parcial se han mantenido en términos muy similares a los del año anterior, al pasar del 4.17% al 4.08% actual. Otro aspecto que llama la atención es la escasa importancia relativa de los contratos en prácticas, en formación, becas o similares que sólo representan un 12%, disminuyendo en 0.74 puntos respecto al informe anterior. Por último, destacar que el número de titulados/as que se incorporan al mercado laboral sin contrato ha aumentado en 1.04 puntos respecto del año anterior (del 2.80% al 3.84%) y, por otra parte, ha aumentado ligeramente el porcentaje de titulados/as que se incorporan directamente como funcionarios/as, al pasar del 3.21% del año anterior al 4.16% del actual.

En la Tabla 39 se muestra la situación actual de los/as titulados/as que trabajaban por cuenta ajena en el momento de realizar las encuestas (abril 2014), atendiendo a la modalidad del contrato que les vincula a sus empleadores/as. En ella se puede observar una ligera tendencia a la mejora de las condiciones



de trabajo de los/as titulados/as (en cuanto a estabilidad del empleo), si lo comparamos con las condiciones del primer empleo de la Tabla 38. Así, se observa una reducción del porcentaje de contratos de carácter temporal (que pasa del 60.16% al 48.45%), tanto en la modalidad de tiempo completo (que pasa del 30.40% al 25.66%) como a tiempo parcial (del 29.76% al 22.78%). Esto conlleva a un incremento en los contratos indefinidos que representan el 30.72% en el empleo actual frente al 19.84% del primer empleo, siendo también en esta modalidad el indefinido a tiempo completo el contrato que experimenta un incremento mayor, al pasar del 15.76% del primer empleo al 23.94% del actual. Cuando se comparan los datos del primer empleo con los del actual también se observa un incremento en el número de funcionarios/as, que pasa del 4.16% al 6.21%.

Tabla 39. Distribución de titulados/as que trabajan por cuenta ajena en la actualidad en función del tipo de contrato que poseen

Titulación	Contrato indefinido a tiempo completo	Contrato indefinido a tiempo parcial	Contrato temporal a tiempo completo	Contrato temporal a tiempo parcial	Contrato de formación o en prácticas, beca o similar	Sin contrato	Funcionario
Diplomatura de Ciencias Empresariales (Plan 2000)	16	3	19	9	14	1	1
Diplomatura de Enfermería	0	0	4	1	0	0	0
Diplomatura de Estadística	1	0	1	0	2	0	1
Diplomatura de Estadística y la Ingeniería Técnica de Informática de Gestión	1	0	0	0	0	0	0
Diplomatura de Gestión y Administración Pública	2	0	0	2	2	0	7
Diplomatura de Relaciones Laborales	3	2	4	3	1	0	3
Diplomatura de Turismo	2	1	6	4	3	0	1
Diplomatura en Trabajo Social	3	4	6	8	5	1	0
I.T.I. Especialidades de Electricidad y Mecánica	0	0	1	0	0	0	0
Ingeniería de Geodesia y Cartografía	1	0	0	0	1	0	0
Ingeniería de Informática	16	0	3	0	1	0	0
Ingeniería de Organización Industrial	8	1	1	0	2	0	4
Ingeniería de Telecomunicación	2	0	1	0	0	0	0
Ingeniería Industrial	6	0	6	1	5	0	1
Ingeniería Técnica de Informática de Gestión	18	0	9	3	2	0	0
Ingeniería Técnica de Minas: Especialidad de Explotación de Minas	0	0	1	0	0	0	0
Ingeniería Técnica de Minas: Especialidad de Recursos Energéticos Combustibles y Explosivos	2	0	1	0	0	0	0
Ingeniería Técnica de Minas: Especialidad de Sondeos y Prospecciones Mineras	0	0	0	2	1	0	0
Ingeniería Técnica de Topografía	3	3	7	6	2	0	0
Ingeniería Técnica en Telecomunicaciones: Especialidad de Telemática	9	1	5	0	3	0	0
Ingeniería Técnica Industrial: Especialidad de Electricidad (Jaén)	2	0	5	0	4	0	0
Ingeniería Técnica Industrial: Especialidad de Electricidad (Linares)	3	1	6	0	0	0	0
Ingeniería Técnica Industrial: Especialidad de Electrónica Industrial	8	1	3	0	0	0	1
Ingeniería Técnica Industrial: Especialidad de Mecánica (Jaén)	4	0	7	1	2	0	0
Ingeniería Técnica Industrial: Especialidad de Mecánica (Linares)	4	1	3	2	0	1	0
Ingeniería Técnica Industrial: Especialidad de Química Industrial	6	0	1	1	1	0	1
Licenciatura de Administración y Dirección de Empresas	18	2	18	12	12	1	0
Licenciatura de Biología	5	2	1	2	5	2	0
Licenciatura de Ciencias Ambientales	3	3	7	0	6	0	1
Licenciatura de Ciencias del Trabajo (Plan 2002)	3	0	5	2	1	0	2
Licenciatura de Derecho	6	2	3	4	2	3	7
Licenciatura de Filología Hispánica	0	0	2	0	0	0	0



Titulación	Contrato indefinido a tiempo completo	Contrato indefinido a tiempo parcial	Contrato temporal a tiempo completo	Contrato temporal a tiempo parcial	Contrato de formación o en prácticas, beca o similar	Sin contrato	Funcionario
Licenciatura de Filología Inglesa	0	0	0	3	0	0	0
Licenciatura de Filología Inglesa y Diplomatura de Turismo	4	4	4	5	2	1	0
Licenciatura de Historia del Arte	1	0	0	0	1	0	0
Licenciatura de Humanidades	0	1	0	0	0	0	0
Licenciatura de Psicología	2	7	8	15	5	2	0
Licenciatura de Psicopedagogía	1	1	6	13	1	0	13
Licenciatura de Química	0	2	4	4	2	0	0
Licenciaturas de Derecho y Administración y Dirección de Empresas	3	0	3	0	3	0	0
Maestro, Especialidad de Educación Física (Úbeda)	4	1	1	4	0	2	1
Maestro, Especialidad de Educación Infantil (Úbeda)	7	3	6	8	2	0	0
Maestro, Especialidad de Educación Musical (Úbeda)	1	0	0	1	0	0	0
Maestro, Especialidad de Educación Primaria (Úbeda)	4	1	5	5	0	0	3
Maestro, Especialidad de Lengua Extranjera (Úbeda)	4	2	6	2	1	0	2
Maestro/a: Especialidad de Educación Física (Jaén)	4	1	8	17	1	4	1
Maestro/a: Especialidad de Educación Infantil (Jaén)	5	3	8	16	3	2	0
Maestro/a: Especialidad de Educación Musical (Jaén)	3	2	1	9	2	0	1
Maestro/a: Especialidad de Educación Primaria (Jaén)	4	0	12	16	1	0	2
Maestro/a: Especialidad de Lengua Extranjera (Jaén)	0	0	8	11	0	2	1
Programación Conjunta, Maestro de Educación Infantil y Educación Primaria (Úbeda)	4	4	2	2	3	0	0
Programación Conjunta, Maestro de Educación Primaria y Educación Física (Úbeda)	1	0	2	1	1	0	0
Programación Conjunta, Maestro de Educación Primaria y Lengua Extranjera (Úbeda)	1	0	3	3	0	0	0
TOTAL	208 (23.94%)	59 (6.79%)	223 (25.66%)	198 (22.78%)	105 (12.08%)	22 (2.53%)	54 (6.21%)

Un aspecto de interés en el estudio de la actividad laboral de los/as titulados/as es el análisis de los salarios que perciben. Los valores por titulaciones se presentan en la Tabla 40, mientras que los valores agrupados por ramas se muestran en la Tabla 41.

Tabla 40. Distribución de titulados/as asalariados/as a tiempo completo en la actualidad según el salario mensual neto que perciben

Titulación	Menos 300 Euros	300-600 Euros	600-1200 Euros	1200-1800 Euros	1800-2400 Euros	Más de 2400 Euros
Diplomatura de Ciencias Empresariales (Plan 2000)	1	2	21	10	2	0
Diplomatura de Enfermería	0	0	0	3	1	0
Diplomatura de Estadística	0	0	0	1	2	0
Diplomatura de Estadística y la Ingeniería Técnica de Informática de Gestión	0	0	0	0	0	1
Diplomatura de Gestión y Administración Pública	0	0	2	6	1	0
Diplomatura de Relaciones Laborales	0	0	6	1	3	0
Diplomatura de Turismo	0	0	3	3	2	0
Diplomatura en Trabajo Social	0	2	5	2	0	0
I.T.I. Especialidades de Electricidad y Mecánica	0	0	1	0	0	0
Ingeniería de Geodesia y Cartografía	0	0	0	1	0	0
Ingeniería de Informática	0	0	8	9	1	0
Ingeniería de Organización Industrial	0	0	2	4	6	1
Ingeniería de Telecomunicación	0	0	1	2	0	0
Ingeniería Industrial	0	0	1	8	4	0
Ingeniería Técnica de Informática de Gestión	0	0	12	15	0	0
Ingeniería Técnica de Minas: Especialidad de Explotación de Minas	0	0	0	1	0	0



Titulación	Menos 300 Euros	300-600 Euros	600-1200 Euros	1200-1800 Euros	1800-2400 Euros	Más de 2400 Euros
Ingeniería Técnica de Minas: Especialidad de Recursos Energéticos Combustibles y Explosivos	0	0	1	1	0	0
Ingeniería Técnica de Topografía	0	1	4	2	2	1
Ingeniería Técnica en Telecomunicaciones: Especialidad de Telemática	0	0	6	4	3	0
Ingeniería Técnica Industrial: Especialidad de Electricidad (Jaén)	0	0	3	4	0	0
Ingeniería Técnica Industrial: Especialidad de Electricidad (Linares)	0	0	2	4	1	0
Ingeniería Técnica Industrial: Especialidad de Electrónica Industrial	0	0	4	5	2	1
Ingeniería Técnica Industrial: Especialidad de Mecánica (Jaén)	0	0	7	3	1	0
Ingeniería Técnica Industrial: Especialidad de Mecánica (Linares)	0	0	3	4	0	0
Ingeniería Técnica Industrial: Especialidad de Química Industrial	0	0	0	5	1	2
Licenciatura de Administración y Dirección de Empresas	0	0	20	14	1	1
Licenciatura de Biología	0	2	2	2	0	0
Licenciatura de Ciencias Ambientales	0	0	9	2	0	0
Licenciatura de Ciencias del Trabajo (Plan 2002)	0	0	4	3	3	0
Licenciatura de Derecho	0	0	6	9	1	0
Licenciatura de Filología Hispánica	0	1	1	0	0	0
Licenciatura de Filología Inglesa y Diplomatura de Turismo	0	0	7	1	0	0
Licenciatura de Historia del Arte	0	0	0	0	1	0
Licenciatura de Psicología	0	4	5	1	0	0
Licenciatura de Psicopedagogía	0	0	4	14	2	0
Licenciatura de Química	0	1	2	1	0	0
Licenciaturas de Derecho y Administración y Dirección de Empresas	0	0	3	2	1	0
Maestro, Especialidad de Educación Física (Úbeda)	0	0	4	2	0	0
Maestro, Especialidad de Educación Infantil (Úbeda)	0	2	7	4	0	0
Maestro, Especialidad de Educación Musical (Úbeda)	0	0	1	0	0	0
Maestro, Especialidad de Educación Primaria (Úbeda)	0	0	5	6	1	0
Maestro, Especialidad de Lengua Extranjera (Úbeda)	0	0	4	7	0	1
Maestro/a: Especialidad de Educación Física (Jaén)	0	2	3	8	0	0
Maestro/a: Especialidad de Educación Infantil (Jaén)	0	2	9	2	0	0
Maestro/a: Especialidad de Educación Musical (Jaén)	0	0	2	3	0	0
Maestro/a: Especialidad de Educación Primaria (Jaén)	0	1	7	8	1	0
Maestro/a: Especialidad de Lengua Extranjera (Jaén)	0	0	4	5	0	0
Programación Conjunta, Maestro de Educación Infantil y Educación Primaria (Úbeda)	0	1	3	2	0	0
Programación Conjunta, Maestro de Educación Primaria y Educación Física (Úbeda)	0	0	1	1	0	1
Programación Conjunta, Maestro de Educación Primaria y Lengua Extranjera (Úbeda)	0	0	1	3	0	0

Tabla 41. Distribución de titulados/as asalariados/as a tiempo completo en la actualidad según el salario mensual neto que perciben por ramas de titulaciones

Rama	Menos 300 Euros	300-600 Euros	600-1200 Euros	1200-1800 Euros	1800-2400 Euros	Más de 2400 Euros
Ciencias de la Salud	0	0	0	3	1	0
Experimentales	0	3	13	6	2	1
Humanidades	0	1	8	1	1	0
Sociales y Jurídicas	1	16	130	116	18	3
Técnicas	0	1	55	72	21	5
TOTAL	1 (0.21%)	21 (4.39%)	206 (43.10%)	198 (41.42%)	43 (9.00%)	9 (1.88%)

Se observa que el rango salarial que concentra a más trabajadores/as a tiempo completo es el de 600 a 1.200 euros con el 43.10% de los egresados/as, y muy de cerca le sigue el rango de 1.200 a 1.800 euros con el 41.42%. Respecto del año anterior se ha producido un ligero aumento en el salario que cobran los/as titulados/as por su trabajo, pues el rango de 1.200 a 1.800 euros ha pasado del 39.01% al 41.42% actual, mientras que el rango de 600-1.200 euros ha disminuido al pasar del 46.67% al 43.10% actual.

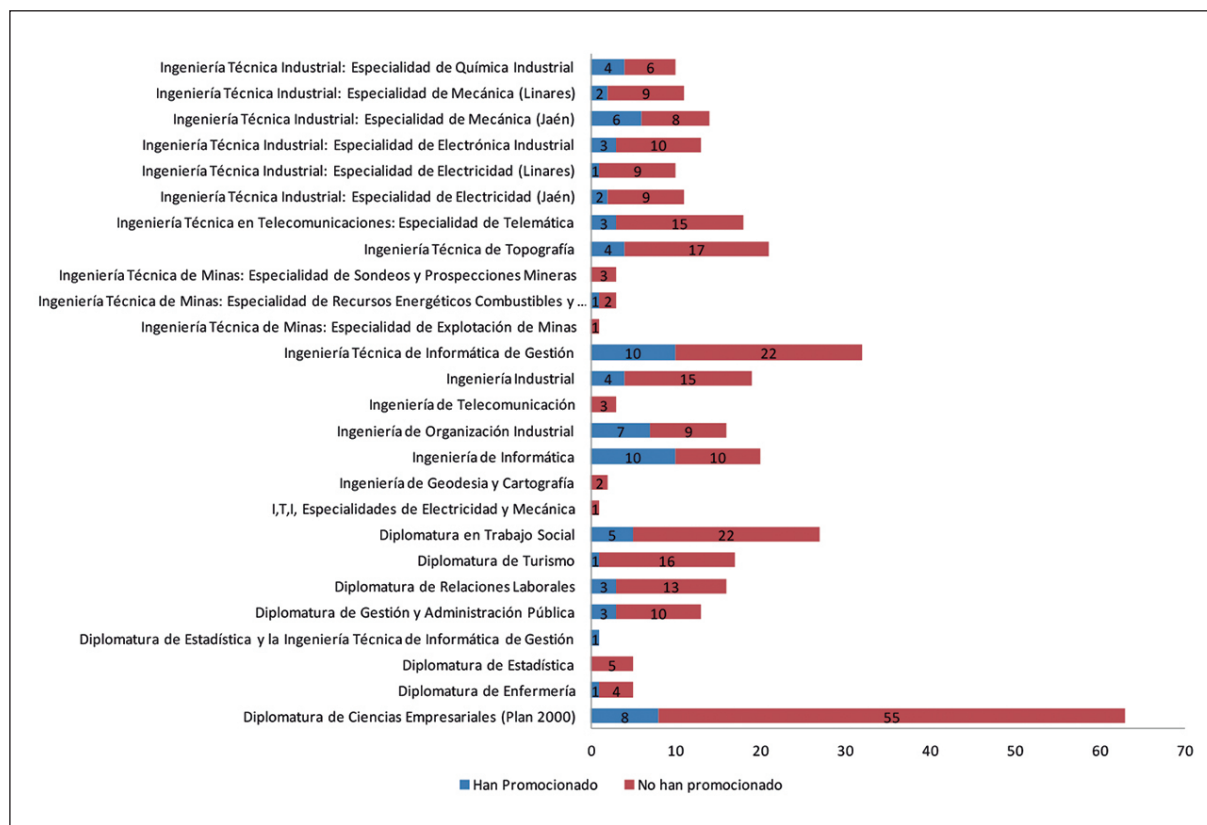


En tres de las ramas consideradas el intervalo que concentra el mayor número de trabajadores/as corresponde al de 600 a 1.200 euros, a excepción de la rama de Ciencias de la Salud y la de titulaciones Técnicas, que lo hace en el intervalo siguiente, el de 1.200 a 1.800 euros. A la rama de Sociales y Jurídicas pertenecen la mayoría de empleados/as que ganan más de 1.200 euros, agrupando a 137 personas que se encuentran en los intervalos 1.200 a 1.800 euros, 1.800 a 2.400 euros y más de 2.400 euros y que representan el 48.23% de un total de 284 titulados/as que se ubican en dicha rama. La situación menos favorable es para las titulaciones de Humanidades, donde un 81.82% de los titulados/as asalariados/as (9 sobre un total de 11 de dicha rama) perciben menos de 1.200 euros netos al mes.

PROMOCIÓN EN EL TRABAJO

Otro de los aspectos analizados es la promoción en el trabajo. Para ello se ha analizado cuál ha sido la evolución de los titulados/as en el puesto de trabajo desempeñado. En particular, si se han modificado sus condiciones laborales con respecto al puesto en el que ingresaron en la empresa. Los datos correspondientes a las diferentes titulaciones se resumen en la Figura 13. La Figura 14 presenta los resultados agrupados por ramas de titulaciones.

Figura 13. Distribución de titulados/as por titulaciones en función de si han promocionado o no en su trabajo



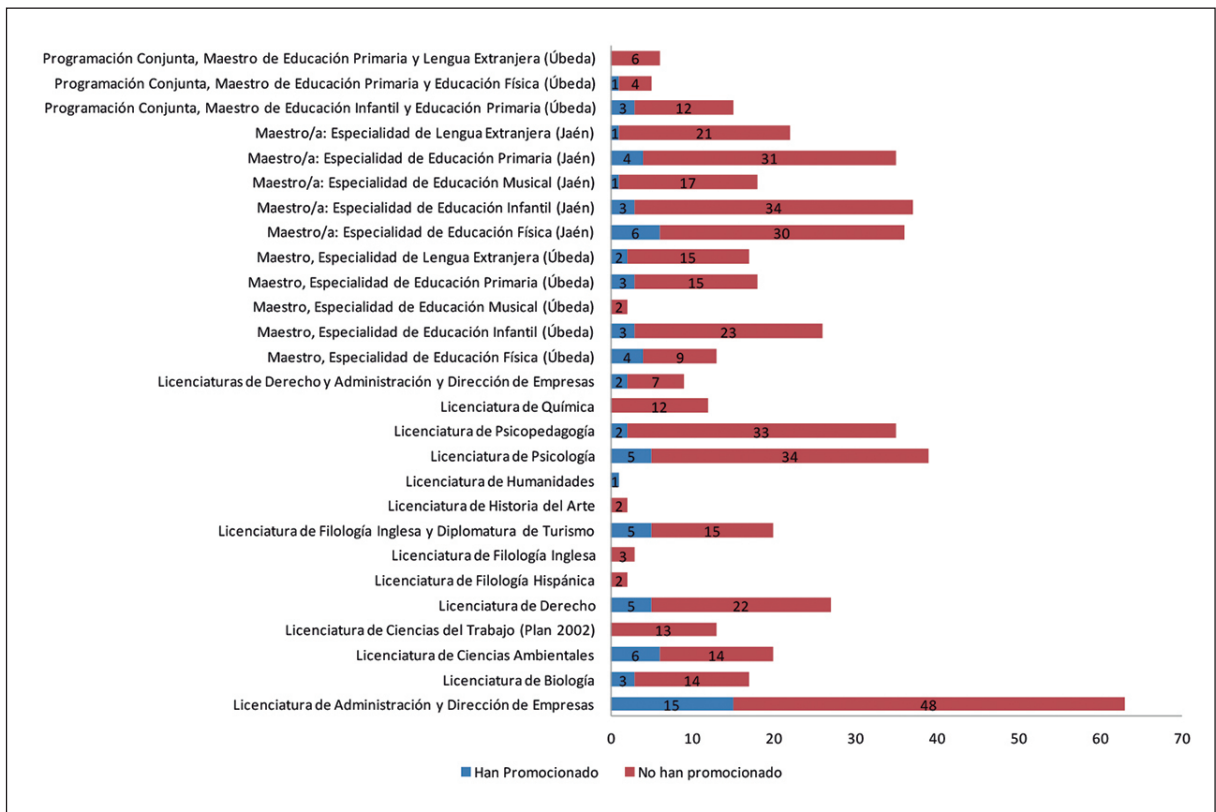
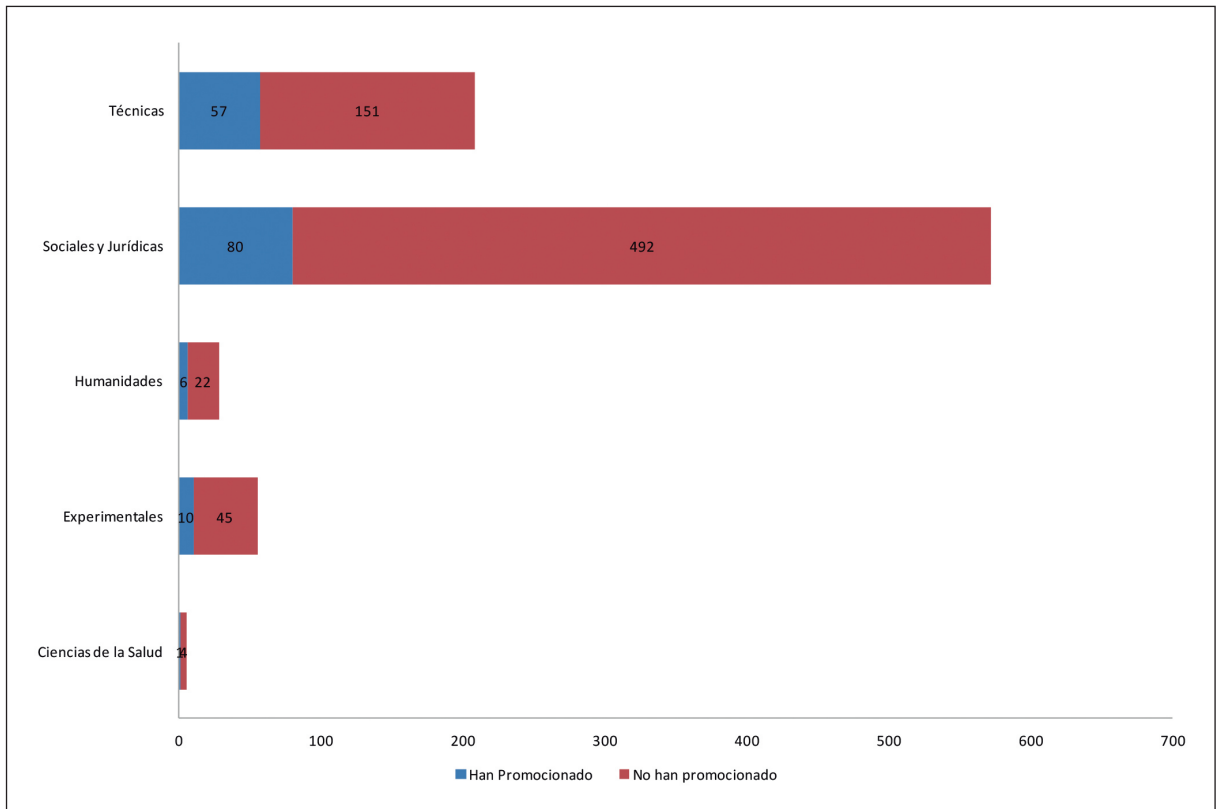


Figura 14. Distribución de titulados/as que han registrado promoción en sus puestos de trabajo actuales agrupados por ramas de titulaciones



En la Figura 14 se observa que las titulaciones que registran mayor promoción corresponden proporcionalmente a la rama Técnica, en la que han promocionado el 27.40% de los/as titulados/as, seguida de Humanidades con el 21.43%. Todas las ramas experimentan un incremento en el porcentaje de egresados/as que promocionan, excepto en la de Ciencias Sociales y Jurídicas que se produce una ligera disminución del 15.35 % del informe anterior al 13.99% del actual.

NIVEL DE SATISFACCIÓN CON EL EMPLEO

El nivel de satisfacción con el empleo es otro de los elementos considerados en este estudio. Para establecer el grado de satisfacción se ha preguntado a los/as egresados/as acerca de su grado de satisfacción, así como por los motivos principales de insatisfacción, en el caso que exista. En la Tabla 42 se muestra el nivel de satisfacción para los/as egresados/as de las diferentes titulaciones, mientras que en la Tabla 43 se presentan los resultados por ramas de titulaciones.

Considerando las cinco ramas de la Tabla 43, los/as egresados/as ocupados/as se muestran satisfechos/as (englobando las respuestas satisfecho, bastante satisfecho y muy satisfecho) con el trabajo que desempeñan en un 86.87% (34.17% satisfechos/as, 20.84% bastante satisfechos/as y 31.86% muy satisfechos/as), manteniéndose esta cifra en niveles similares a los del estudio anterior, aunque de forma positiva se observa un desplazamiento del grupo de satisfechos/as y bastante satisfechos/as al grupo de muy satisfechos/as. En el extremo opuesto, y como lógica consecuencia de los altos valores alcanzados en los grupos de satisfechos/as, encontramos que el porcentaje de ocupados/as nada satisfechos/as se sitúa en el 4.01%. Por ramas, ninguna de ellas baja del 80% de titulados/as satisfechos/as (englobando de nuevo satisfechos/as, bastante satisfechos/as y muy satisfechos/as), así corresponden a Técnicas (88.8%), Sociales y Jurídicas (86.69%), Experimentales (83.87%), Humanidades (82.83%) y Ciencias de la Salud (80%).

En la Tabla 44, por titulaciones, y en la Tabla 45, por ramas, se muestran los principales motivos de insatisfacción de los/as titulados/as ocupados/as. Aunque si bien se plantean un número elevado de motivos para los egresados/as insatisfechos/as, los motivos más frecuentes, coincidiendo con los del estudio anterior, son la falta de perspectiva profesional (51.15%) y las escasas retribuciones salariales percibidas por la realización del trabajo (26.72%).

Tabla 42. Distribución de egresados/as ocupados/as en función del grado de satisfacción con el trabajo actual que desempeñan

Titulación	Nada Satisfecho	Poco Satisfecho	Satisfecho	Bastante Satisfecho	Muy Satisfecho
Diplomatura de Ciencias Empresariales (Plan 2000)	2 (2.82%)	4 (5.63%)	19 (26.76%)	19 (26.76%)	27 (38.03%)
Diplomatura de Enfermería	0 (0.00%)	1 (20.00%)	0 (0.00%)	3 (60.00%)	1 (20.00%)
Diplomatura de Estadística	0 (0.00%)	0 (0.00%)	0 (0.00%)	4 (66.67%)	2 (33.33%)
Diplomatura de Estadística y la Ingeniería Técnica de Informática de Gestión	0 (0.00%)	0 (0.00%)	0 (0.00%)	0 (0.00%)	1 (100.00%)
Diplomatura de Gestión y Administración Pública	0 (0.00%)	0 (0.00%)	4 (30.77%)	4 (30.77%)	5 (38.46%)
Diplomatura de Relaciones Laborales	1 (5.56%)	3 (16.67%)	2 (11.11%)	6 (33.33%)	6 (33.33%)
Diplomatura de Turismo	0 (0.00%)	0 (0.00%)	6 (35.29%)	4 (23.53%)	7 (41.18%)
Diplomatura en Trabajo Social	2 (7.14%)	4 (14.29%)	13 (46.43%)	7 (25.00%)	2 (7.14%)



Titulación	Nada Satisfecho	Poco Satisfecho	Satisfecho	Bastante Satisfecho	Muy Satisfecho
I.T.I. Especialidades de Electricidad y Mecánica	0 (0.00%)	0 (0.00%)	0 (0.00%)	0 (0.00%)	1 (100.00%)
Ingeniería de Geodesia y Cartografía	0 (0.00%)	1 (20.00%)	0 (0.00%)	0 (0.00%)	4 (80.00%)
Ingeniería de Informática	0 (0.00%)	1 (5.00%)	6 (30.00%)	8 (40.00%)	5 (25.00%)
Ingeniería de Organización Industrial	0 (0.00%)	0 (0.00%)	5 (29.41%)	5 (29.41%)	7 (41.18%)
Ingeniería de Telecomunicación	0 (0.00%)	0 (0.00%)	1 (33.33%)	2 (66.67%)	0 (0.00%)
Ingeniería Industrial	0 (0.00%)	3 (14.29%)	5 (23.81%)	3 (14.29%)	10 (47.62%)
Ingeniería Técnica de Informática de Gestión	0 (0.00%)	1 (2.86%)	16 (45.71%)	5 (14.29%)	13 (37.14%)
Ingeniería Técnica de Minas: Especialidad de Explotación de Minas	0 (0.00%)	0 (0.00%)	0 (0.00%)	1 (50.00%)	1 (50.00%)
Ingeniería Técnica de Minas: Especialidad de Recursos Energéticos Combustibles y Explosivos	0 (0.00%)	1 (20.00%)	2 (40.00%)	1 (20.00%)	1 (20.00%)
Ingeniería Técnica de Minas: Especialidad de Sondeos y Prospecciones Mineras	1 (33.33%)	0 (0.00%)	1 (33.33%)	0 (0.00%)	1 (33.33%)
Ingeniería Técnica de Topografía	3 (9.68%)	7 (22.58%)	11 (35.48%)	8 (25.81%)	2 (6.45%)
Ingeniería Técnica en Telecomunicaciones: Especialidad de Telemática	0 (0.00%)	4 (20.00%)	10 (50.00%)	2 (10.00%)	4 (20.00%)
Ingeniería Técnica Industrial: Especialidad de Electricidad (Jaén)	0 (0.00%)	1 (5.26%)	3 (15.79%)	3 (15.79%)	12 (63.16%)
Ingeniería Técnica Industrial: Especialidad de Electricidad (Linares)	0 (0.00%)	1 (7.69%)	3 (23.08%)	5 (38.46%)	4 (30.77%)
Ingeniería Técnica Industrial: Especialidad de Electrónica Industrial	0 (0.00%)	1 (6.67%)	6 (40.00%)	3 (20.00%)	5 (33.33%)
Ingeniería Técnica Industrial: Especialidad de Mecánica (Jaén)	0 (0.00%)	0 (0.00%)	5 (33.33%)	4 (26.67%)	6 (40.00%)
Ingeniería Técnica Industrial: Especialidad de Mecánica (Linares)	2 (13.33%)	1 (6.67%)	1 (6.67%)	5 (33.33%)	6 (40.00%)
Ingeniería Técnica Industrial: Especialidad de Química Industrial	0 (0.00%)	0 (0.00%)	5 (50.00%)	2 (20.00%)	3 (30.00%)
Licenciatura de Administración y Dirección de Empresas	4 (5.80%)	4 (5.80%)	35 (50.72%)	14 (20.29%)	12 (17.39%)
Licenciatura de Biología	1 (5.26%)	4 (21.05%)	6 (31.58%)	5 (26.32%)	3 (15.79%)
Licenciatura de Ciencias Ambientales	2 (8.70%)	2 (8.70%)	10 (43.48%)	4 (17.39%)	5 (21.74%)
Licenciatura de Ciencias del Trabajo (Plan 2002)	1 (6.67%)	1 (6.67%)	6 (40.00%)	5 (33.33%)	2 (13.33%)
Licenciatura de Derecho	4 (9.09%)	3 (6.82%)	21 (47.73%)	3 (6.82%)	13 (29.55%)
Licenciatura de Filología Hispánica	0 (0.00%)	2 (66.67%)	0 (0.00%)	1 (33.33%)	0 (0.00%)
Licenciatura de Filología Inglesa	0 (0.00%)	0 (0.00%)	2 (50.00%)	2 (50.00%)	0 (0.00%)
Licenciatura de Filología Inglesa y Diplomatura de Turismo	1 (4.17%)	1 (4.17%)	7 (29.17%)	3 (12.50%)	12 (50.00%)
Licenciatura de Historia del Arte	0 (0.00%)	1 (33.33%)	2 (66.67%)	0 (0.00%)	0 (0.00%)
Licenciatura de Humanidades	0 (0.00%)	1 (100.00%)	0 (0.00%)	0 (0.00%)	0 (0.00%)
Licenciatura de Psicología	7 (13.73%)	10 (19.61%)	23 (45.10%)	5 (9.80%)	6 (11.76%)
Licenciatura de Psicopedagogía	1 (2.70%)	3 (8.11%)	10 (27.03%)	9 (24.32%)	14 (37.84%)
Licenciatura de Química	0 (0.00%)	1 (7.69%)	6 (46.15%)	2 (15.38%)	4 (30.77%)
Licenciaturas de Derecho y Administración y Dirección de Empresas	0 (0.00%)	1 (8.33%)	7 (58.33%)	0 (0.00%)	4 (33.33%)
Maestro, Especialidad de Educación Física (Úbeda)	0 (0.00%)	0 (0.00%)	6 (42.86%)	3 (21.43%)	5 (35.71%)



Titulación	Nada Satisfecho	Poco Satisfecho	Satisfecho	Bastante Satisfecho	Muy Satisfecho
Maestro, Especialidad de Educación Infantil (Úbeda)	0 (0.00%)	4 (12.90%)	5 (16.13%)	8 (25.81%)	14 (45.16%)
Maestro, Especialidad de Educación Musical (Úbeda)	0 (0.00%)	0 (0.00%)	0 (0.00%)	0 (0.00%)	2 (100.00%)
Maestro, Especialidad de Educación Primaria (Úbeda)	1 (5.00%)	1 (5.00%)	5 (25.00%)	6 (30.00%)	7 (35.00%)
Maestro, Especialidad de Lengua Extranjera (Úbeda)	0 (0.00%)	2 (11.76%)	2 (11.76%)	1 (5.88%)	12 (70.59%)
Maestro/a: Especialidad de Educación Física (Jaén)	5 (13.51%)	2 (5.41%)	14 (37.84%)	9 (24.32%)	7 (18.92%)
Maestro/a: Especialidad de Educación Infantil (Jaén)	0 (0.00%)	4 (10.26%)	15 (38.46%)	9 (23.08%)	11 (28.21%)
Maestro/a: Especialidad de Educación Musical (Jaén)	0 (0.00%)	4 (22.22%)	2 (11.11%)	4 (22.22%)	8 (44.44%)
Maestro/a: Especialidad de Educación Primaria (Jaén)	1 (2.63%)	4 (10.53%)	15 (39.47%)	5 (13.16%)	13 (34.21%)
Maestro/a: Especialidad de Lengua Extranjera (Jaén)	1 (4.00%)	1 (4.00%)	7 (28.00%)	4 (16.00%)	12 (48.00%)
Programación Conjunta, Maestro de Educación Infantil y Educación Primaria (Úbeda)	0 (0.00%)	1 (6.25%)	7 (43.75%)	2 (12.50%)	6 (37.50%)
Programación Conjunta, Maestro de Educación Primaria y Educación Física (Úbeda)	0 (0.00%)	0 (0.00%)	3 (60.00%)	0 (0.00%)	2 (40.00%)
Programación Conjunta, Maestro de Educación Primaria y Lengua Extranjera (Úbeda)	0 (0.00%)	0 (0.00%)	1 (14.29%)	0 (0.00%)	6 (85.71%)
Titulación Internacional en Derecho y en Ciencia Política	0 (0.00%)	0 (0.00%)	0 (0.00%)	0 (0.00%)	2 (100.00%)

Tabla 43. Distribución de egresados/as ocupados/as en función del grado de satisfacción con el trabajo actual que desempeñan agrupados por ramas de titulaciones

Ramas	Nada Satisfecho	Poco Satisfecho	Satisfecho	Bastante Satisfecho	Muy Satisfecho
Ciencias de la Salud	0 (0.00%)	1 (20.00%)	0 (0.00%)	3 (60.00%)	1 (20.00%)
Experimentales	3 (4.84%)	7 (11.29%)	22 (35.48%)	15 (24.19%)	15 (24.19%)
Humanidades	1 (2.86%)	5 (14.29%)	11 (31.43%)	6 (17.14%)	12 (34.29%)
Sociales y Jurídicas	30 (4.64%)	56 (8.67%)	228 (35.29%)	127 (19.66%)	205 (31.73%)
Técnicas	6 (2.40%)	22 (8.80%)	80 (32.00%)	57 (22.80%)	85 (34.00%)
TOTALES	40 (4.01%)	91 (9.12%)	341 (34.17%)	208 (20.84%)	318 (31.86)

Tabla 44. Distribución de egresados/as insatisfechos/as en función del motivo principal de insatisfacción en el puesto de trabajo

Titulación	Jornada muy Larga	No gana demasiado dinero	Retribución vinculada a la consecución de objetivos en el puesto de trabajo	Sin perspectivas profesionales	Aceptación de horarios diversos	Disponibilidad para asumir cualquier tipo de movilidad geográfica	Conflictos/clima laboral negativo	Asumo una excesiva responsabilidad	Asumo un elevado riesgo empresarial	Otra
Diplomatura de Ciencias Empresariales (Plan 2000)	0 (0.00%)	2 (33.33%)	0 (0.00%)	4 (66.67%)	0 (0.00%)	0 (0.00%)	0 (0.00%)	0 (0.00%)	0 (0.00%)	0 (0.00%)
Diplomatura de Enfermería	0 (0.00%)	0 (0.00%)	0 (0.00%)	0 (0.00%)	0 (0.00%)	0 (0.00%)	0 (0.00%)	0 (0.00%)	0 (0.00%)	1 (100.00%)
Diplomatura de Relaciones Laborales	0 (0.00%)	1 (25.00%)	0 (0.00%)	3 (75.00%)	0 (0.00%)	0 (0.00%)	0 (0.00%)	0 (0.00%)	0 (0.00%)	0 (0.00%)
Diplomatura en Trabajo Social	0 (0.00%)	0 (0.00%)	0 (0.00%)	5 (83.33%)	0 (0.00%)	0 (0.00%)	0 (0.00%)	1 (16.67%)	0 (0.00%)	0 (0.00%)
Ingeniería de Geodesia y Cartografía	0 (0.00%)	0 (0.00%)	0 (0.00%)	1 (100.00%)	0 (0.00%)	0 (0.00%)	0 (0.00%)	0 (0.00%)	0 (0.00%)	0 (0.00%)
Ingeniería de Informática	0 (0.00%)	1 (100.00%)	0 (0.00%)	0 (0.00%)	0 (0.00%)	0 (0.00%)	0 (0.00%)	0 (0.00%)	0 (0.00%)	0 (0.00%)



Titulación	Jornada muy Larga	No gana demasiado dinero	Retribución vinculada a la consecución de objetivos en el puesto de trabajo	Sin perspectivas profesionales	Aceptación de horarios diversos	Disponibilidad para asumir cualquier tipo de movilidad geográfica	Conflictos/clima laboral negativo	Asumo una excesiva responsabilidad	Asumo un elevado riesgo empresarial	Otra
Ingeniería Industrial	0 (0.00%)	1 (33.33%)	0 (0.00%)	0 (0.00%)	0 (0.00%)	0 (0.00%)	0 (0.00%)	0 (0.00%)	0 (0.00%)	2 (66.67%)
Ingeniería Técnica de Informática de Gestión	0 (0.00%)	0 (0.00%)	0 (0.00%)	1 (100.00%)	0 (0.00%)	0 (0.00%)	0 (0.00%)	0 (0.00%)	0 (0.00%)	0 (0.00%)
Ingeniería Técnica de Minas: Especialidad de Recursos Energéticos Combustibles y Explosivos	0 (0.00%)	0 (0.00%)	0 (0.00%)	1 (100.00%)	0 (0.00%)	0 (0.00%)	0 (0.00%)	0 (0.00%)	0 (0.00%)	0 (0.00%)
Ingeniería Técnica de Minas: Especialidad de Sondeos y Prospecciones Mineras	0 (0.00%)	0 (0.00%)	0 (0.00%)	1 (100.00%)	0 (0.00%)	0 (0.00%)	0 (0.00%)	0 (0.00%)	0 (0.00%)	0 (0.00%)
Ingeniería Técnica de Topografía	0 (0.00%)	2 (20.00%)	0 (0.00%)	6 (60.00%)	0 (0.00%)	0 (0.00%)	0 (0.00%)	1 (10.00%)	0 (0.00%)	1 (10.00%)
Ingeniería Técnica en Telecomunicaciones: Especialidad de Telemática	0 (0.00%)	0 (0.00%)	0 (0.00%)	4 (100.00%)	0 (0.00%)	0 (0.00%)	0 (0.00%)	0 (0.00%)	0 (0.00%)	0 (0.00%)
Ingeniería Técnica Industrial: Especialidad de Electricidad (Jaén)	0 (0.00%)	0 (0.00%)	0 (0.00%)	0 (0.00%)	0 (0.00%)	0 (0.00%)	0 (0.00%)	0 (0.00%)	0 (0.00%)	1 (100.00%)
Ingeniería Técnica Industrial: Especialidad de Electricidad (Linares)	0 (0.00%)	0 (0.00%)	0 (0.00%)	0 (0.00%)	0 (0.00%)	0 (0.00%)	0 (0.00%)	0 (0.00%)	0 (0.00%)	1 (100.00%)
Ingeniería Técnica Industrial: Especialidad de Electrónica Industrial	0 (0.00%)	0 (0.00%)	0 (0.00%)	1 (100.00%)	0 (0.00%)	0 (0.00%)	0 (0.00%)	0 (0.00%)	0 (0.00%)	0 (0.00%)
Ingeniería Técnica Industrial: Especialidad de Mecánica (Linares)	0 (0.00%)	0 (0.00%)	0 (0.00%)	2 (66.67%)	0 (0.00%)	0 (0.00%)	0 (0.00%)	0 (0.00%)	0 (0.00%)	1 (33.33%)
Licenciatura de Administración y Dirección de Empresas	0 (0.00%)	2 (25.00%)	0 (0.00%)	5 (62.50%)	0 (0.00%)	0 (0.00%)	0 (0.00%)	0 (0.00%)	0 (0.00%)	1 (12.50%)
Licenciatura de Biología	1 (20.00%)	1 (20.00%)	0 (0.00%)	1 (20.00%)	0 (0.00%)	0 (0.00%)	0 (0.00%)	0 (0.00%)	0 (0.00%)	2 (40.00%)
Licenciatura de Ciencias Ambientales	0 (0.00%)	0 (0.00%)	0 (0.00%)	0 (0.00%)	0 (0.00%)	0 (0.00%)	0 (0.00%)	1 (25.00%)	0 (0.00%)	3 (75.00%)
Licenciatura de Ciencias del Trabajo (Plan 2002)	1 (50.00%)	1 (50.00%)	0 (0.00%)	0 (0.00%)	0 (0.00%)	0 (0.00%)	0 (0.00%)	0 (0.00%)	0 (0.00%)	0 (0.00%)
Licenciatura de Derecho	0 (0.00%)	0 (0.00%)	1 (14.29%)	5 (71.43%)	0 (0.00%)	0 (0.00%)	0 (0.00%)	0 (0.00%)	0 (0.00%)	1 (14.29%)
Licenciatura de Filología Hispánica	0 (0.00%)	1 (50.00%)	0 (0.00%)	1 (50.00%)	0 (0.00%)	0 (0.00%)	0 (0.00%)	0 (0.00%)	0 (0.00%)	0 (0.00%)
Licenciatura de Filología Inglesa y Diplomatura de Turismo	0 (0.00%)	1 (50.00%)	0 (0.00%)	1 (50.00%)	0 (0.00%)	0 (0.00%)	0 (0.00%)	0 (0.00%)	0 (0.00%)	0 (0.00%)
Licenciatura de Historia del Arte	0 (0.00%)	1 (100.00%)	0 (0.00%)	0 (0.00%)	0 (0.00%)	0 (0.00%)	0 (0.00%)	0 (0.00%)	0 (0.00%)	0 (0.00%)
Licenciatura de Humanidades	0 (0.00%)	0 (0.00%)	0 (0.00%)	1 (100.00%)	0 (0.00%)	0 (0.00%)	0 (0.00%)	0 (0.00%)	0 (0.00%)	0 (0.00%)
Licenciatura de Psicología	1 (5.88%)	8 (47.06%)	0 (0.00%)	8 (47.06%)	0 (0.00%)	0 (0.00%)	0 (0.00%)	0 (0.00%)	0 (0.00%)	0 (0.00%)
Licenciatura de Psicopedagogía	0 (0.00%)	0 (0.00%)	0 (0.00%)	4 (100.00%)	0 (0.00%)	0 (0.00%)	0 (0.00%)	0 (0.00%)	0 (0.00%)	0 (0.00%)
Licenciatura de Química	0 (0.00%)	0 (0.00%)	0 (0.00%)	1 (100.00%)	0 (0.00%)	0 (0.00%)	0 (0.00%)	0 (0.00%)	0 (0.00%)	0 (0.00%)
Licenciaturas de Derecho y Administración y Dirección de Empresas	1 (100.00%)	0 (0.00%)	0 (0.00%)	0 (0.00%)	0 (0.00%)	0 (0.00%)	0 (0.00%)	0 (0.00%)	0 (0.00%)	0 (0.00%)
Maestro, Especialidad de Educación Infantil (Úbeda)	0 (0.00%)	0 (0.00%)	0 (0.00%)	0 (0.00%)	0 (0.00%)	0 (0.00%)	2 (50.00%)	0 (0.00%)	0 (0.00%)	2 (50.00%)
Maestro, Especialidad de Educación Primaria (Úbeda)	0 (0.00%)	1 (50.00%)	0 (0.00%)	1 (50.00%)	0 (0.00%)	0 (0.00%)	0 (0.00%)	0 (0.00%)	0 (0.00%)	0 (0.00%)
Maestro, Especialidad de Lengua Extranjera (Úbeda)	0 (0.00%)	1 (50.00%)	0 (0.00%)	1 (50.00%)	0 (0.00%)	0 (0.00%)	0 (0.00%)	0 (0.00%)	0 (0.00%)	0 (0.00%)
Maestro/a: Especialidad de Educación Física (Jaén)	2 (28.57%)	2 (28.57%)	0 (0.00%)	3 (42.86%)	0 (0.00%)	0 (0.00%)	0 (0.00%)	0 (0.00%)	0 (0.00%)	0 (0.00%)
Maestro/a: Especialidad de Educación Infantil (Jaén)	0 (0.00%)	0 (0.00%)	0 (0.00%)	3 (75.00%)	0 (0.00%)	0 (0.00%)	1 (25.00%)	0 (0.00%)	0 (0.00%)	0 (0.00%)



Titulación	Jornada muy Larga	No gana demasiado dinero	Retribución vinculada a la consecución de objetivos en el puesto de trabajo	Sin perspectivas profesionales	Aceptación de horarios diversos	Disponibilidad para asumir cualquier tipo de movilidad geográfica	Conflictos/clima laboral negativo	Asumo una excesiva responsabilidad	Asumo un elevado riesgo empresarial	Otra
Maestro/a: Especialidad de Educación Musical (Jaén)	0 (0.00%)	2 (50.00%)	0 (0.00%)	2 (50.00%)	0 (0.00%)	0 (0.00%)	0 (0.00%)	0 (0.00%)	0 (0.00%)	0 (0.00%)
Maestro/a: Especialidad de Educación Primaria (Jaén)	0 (0.00%)	4 (80.00%)	0 (0.00%)	1 (20.00%)	0 (0.00%)	0 (0.00%)	0 (0.00%)	0 (0.00%)	0 (0.00%)	0 (0.00%)
Maestro/a: Especialidad de Lengua Extranjera (Jaén)	0 (0.00%)	2 (100.00%)	0 (0.00%)	0 (0.00%)	0 (0.00%)	0 (0.00%)	0 (0.00%)	0 (0.00%)	0 (0.00%)	0 (0.00%)
Programación Conjunta, Maestro de Educación Infantil y Educación Primaria (Úbeda)	0 (0.00%)	1 (100.00%)	0 (0.00%)	0 (0.00%)	0 (0.00%)	0 (0.00%)	0 (0.00%)	0 (0.00%)	0 (0.00%)	0 (0.00%)

Tabla 45. Distribución de egresados/as insatisfechos/as en función del motivo principal de insatisfacción en el puesto de trabajo agrupados por ramas de titulaciones

Rama	Jornada muy Larga	No gana demasiado dinero	Retribución vinculada a la consecución de objetivos en el puesto de trabajo	Sin perspectivas profesionales	Aceptación de horarios diversos	Disponibilidad para asumir cualquier tipo de movilidad geográfica	Conflictos/clima laboral negativo	Asumo una excesiva responsabilidad	Asumo un elevado riesgo empresarial	Otra
Ciencias de la Salud	0 (0.00%)	0 (0.00%)	0 (0.00%)	0 (0.00%)	0 (0.00%)	0 (0.00%)	0 (0.00%)	0 (0.00%)	0 (0.00%)	1 (100.00%)
Experimentales	1 (10.00%)	1 (10.00%)	0 (0.00%)	2 (20.00%)	0 (0.00%)	0 (0.00%)	0 (0.00%)	1 (10.00%)	0 (0.00%)	5 (50.00%)
Humanidades	0 (0.00%)	3 (50.00%)	0 (0.00%)	3 (50.00%)	0 (0.00%)	0 (0.00%)	0 (0.00%)	0 (0.00%)	0 (0.00%)	0 (0.00%)
Sociales y Jurídicas	5 (5.81%)	27 (31.40%)	1 (1.16%)	45 (52.33%)	0 (0.00%)	0 (0.00%)	3 (3.49%)	1 (1.16%)	0 (0.00%)	4 (4.65%)
Técnicas	0 (0.00%)	4 (14.29%)	0 (0.00%)	17 (60.71%)	0 (0.00%)	0 (0.00%)	0 (0.00%)	1 (3.57%)	0 (0.00%)	6 (21.43%)
TOTALES	6 (4.58%)	35 (26.72%)	1 (0.76%)	67 (51.15%)	0 (0.00%)	0 (0.00%)	3 (2.29%)	3 (2.29%)	0 (0.00%)	16 (12.21%)

CARACTERIZACIÓN DE LOS/AS TITULADOS/AS QUE BUSCAN EMPLEO

Las últimas variables consideradas en este estudio hacen referencia a los/as titulados/as que en la actualidad buscan empleo. Así se considera la siguiente información:

- Tiempo que llevan buscando empleo (Tabla 46).
- Causa por la que están desempleados/as (Tabla 48).
- Valoración media de lo que estarían dispuestos a asumir para conseguir un puesto de trabajo (Tabla 49).
- Métodos empleados para la búsqueda de empleo (Tabla 50).
- Importancia que otorgan a los distintos criterios que tienen en cuenta a la hora de valorar una oferta de trabajo (Tabla 51).

Tabla 46. Distribución de los/as titulados/as que buscan empleo en función del tiempo que llevan buscando colocación

Titulación	1 mes	2 meses	3 meses	4 meses	5 meses	6 meses	Más de 6 meses
Diplomatura de Ciencias Empresariales (Plan 2000)	3	1	1	0	1	0	31
Diplomatura de Enfermería	1	0	1	0	0	0	1
Diplomatura de Estadística	0	0	0	1	0	0	1
Diplomatura de Fisioterapia	0	0	0	0	0	0	2
Diplomatura de Gestión y Administración Pública	1	0	0	0	0	0	1
Diplomatura de Relaciones Laborales	0	0	1	1	1	0	9



Titulación	1 mes	2 meses	3 meses	4 meses	5 meses	6 meses	Más de 6 meses
Diplomatura de Turismo	1	0	0	1	0	0	10
Diplomatura en Trabajo Social	1	1	3	0	1	0	13
I.T.I. Especialidades de Electricidad y Mecánica	0	1	0	0	0	0	1
Ingeniería de Geodesia y Cartografía	0	0	0	0	0	0	3
Ingeniería de Informática	0	0	0	0	0	0	1
Ingeniería de Organización Industrial	0	0	1	0	0	0	1
Ingeniería de Telecomunicación	0	0	0	0	0	0	1
Ingeniería Industrial	0	0	0	0	0	0	2
Ingeniería Técnica de Informática de Gestión	1	0	1	0	0	0	5
Ingeniería Técnica de Minas: Especialidad de Recursos Energéticos Combustibles y Explosivos	0	0	0	0	0	0	2
Ingeniería Técnica de Minas: Especialidad de Sondeos y Prospecciones Mineras	0	0	0	0	0	1	1
Ingeniería Técnica de Topografía	3	1	2	1	0	1	17
Ingeniería Técnica en Telecomunicaciones: Especialidad de Telemática	0	0	0	1	0	1	3
Ingeniería Técnica Industrial: Especialidad de Electricidad (Jaén)	1	0	0	0	0	0	7
Ingeniería Técnica Industrial: Especialidad de Electricidad (Linares)	0	0	0	0	0	0	3
Ingeniería Técnica Industrial: Especialidad de Electrónica Industrial	0	0	0	2	0	1	2
Ingeniería Técnica Industrial: Especialidad de Mecánica (Jaén)	0	0	0	1	0	0	1
Ingeniería Técnica Industrial: Especialidad de Mecánica (Linares)	0	0	0	2	0	0	6
Ingeniería Técnica Industrial: Especialidad de Química Industrial	0	0	0	1	0	2	5
Licenciatura de Administración y Dirección de Empresas	3	1	0	1	2	1	19
Licenciatura de Biología	0	0	2	0	0	0	13
Licenciatura de Ciencias Ambientales	1	1	1	0	0	1	15
Licenciatura de Ciencias del Trabajo (Plan 2002)	0	0	0	1	0	0	4
Licenciatura de Derecho	0	0	2	0	2	0	7
Licenciatura de Filología Inglesa	1	0	0	1	0	0	1
Licenciatura de Filología Inglesa y Diplomatura de Turismo	1	0	0	1	0	1	4
Licenciatura de Historia del Arte	0	0	0	0	0	0	3
Licenciatura de Humanidades	0	0	0	0	0	0	1
Licenciatura de Psicología	0	1	1	0	0	0	20
Licenciatura de Psicopedagogía	1	0	0	0	0	0	6
Licenciatura de Química	0	0	0	1	0	0	4
Licenciaturas de Derecho y Administración y Dirección de Empresas	1	0	0	0	0	0	5
Maestro, Especialidad de Educación Física (Úbeda)	0	0	0	0	0	0	3
Maestro, Especialidad de Educación Infantil (Úbeda)	2	0	0	1	0	0	5
Maestro, Especialidad de Educación Musical (Úbeda)	0	0	0	0	0	0	2
Maestro, Especialidad de Educación Primaria (Úbeda)	0	0	1	0	0	0	4
Maestro, Especialidad de Lengua Extranjera (Úbeda)	1	0	0	0	0	0	3
Maestro/a: Especialidad de Educación Física (Jaén)	2	0	0	1	0	0	7
Maestro/a: Especialidad de Educación Infantil (Jaén)	0	0	0	0	0	0	5
Maestro/a: Especialidad de Educación Musical (Jaén)	1	0	0	0	0	0	6
Maestro/a: Especialidad de Educación Primaria (Jaén)	0	0	0	0	0	0	22
Maestro/a: Especialidad de Lengua Extranjera (Jaén)	1	0	1	0	0	0	8
Programación Conjunta, Maestro de Educación Infantil y Educación Primaria (Úbeda)	0	0	0	0	0	0	4
Programación Conjunta, Maestro de Educación Primaria y Educación Musical (Úbeda)	0	0	0	0	0	0	2
Programación Conjunta, Maestro de Educación Primaria y Lengua Extranjera (Úbeda)	0	0	0	0	0	0	1
TOTALES	27 (6.94%)	7 (1.80%)	18 (4.63%)	18 (4.63%)	7 (1.80%)	9 (2.31%)	303 (77.89%)

En la Tabla 46 se observa que el número de titulados/as que llevan buscando empleo más de seis meses asciende a 303, lo que representa el 77.89% sobre el total de parados/as que asciende a 389 (ver Tabla 26), porcentaje que se ha incrementado respecto al 71.81% del año anterior debido a la intensidad de la crisis económica.



El número total de titulados/as en búsqueda de empleo es de 389 y representa un porcentaje del 17.75% sobre el total de egresados/as encuestados/as, lo que supone un decremento de 1.95 puntos respecto al porcentaje del año anterior que ascendió al 19.70%.

En la Tabla 47 se muestra la clasificación de los/as titulados/as en búsqueda de empleo como parados/as activos/as (personas que buscan empleo), parados/as de rotación (desempleados/as que poseen experiencia laboral) y parados/as de primer empleo (titulados/as que han finalizado sus estudios y buscan su primer empleo). La suma de los parados/as de rotación (210) más los parados/as de primer empleo (179) coincide con la cifra de parados/as activos/as (389). El porcentaje de los/as parados/as de rotación ha aumentado en 1.21 puntos con respecto al estudio del año anterior (del 52.77% al 53.98% actual) y, en consecuencia, el porcentaje de los/as parados/as de primer empleo ha disminuido en 1.21 puntos (del 47.23% al 46.02 % actual), lo que evidencia que la consecución del primer trabajo por parte de los/as titulados/as se produce, de forma positiva, con algo menos de dificultad que el año anterior.

Tabla 47. Distribución de los/as egresados/as en búsqueda de empleo como parados/as activos, parados/as de rotación y parados/as de primer empleo

Titulación	Parados Activos	Parados de rotación	Parados de primer empleo
Diplomatura de Ciencias Empresariales (Plan 2000)	37	21	16
Diplomatura de Enfermería	3	3	0
Diplomatura de Estadística	2	1	1
Diplomatura de Estadística y la Ingeniería Técnica de Informática de Gestión	0	0	0
Diplomatura de Fisioterapia	2	0	2
Diplomatura de Gestión y Administración Pública	2	2	0
Diplomatura de Relaciones Laborales	12	5	7
Diplomatura de Turismo	12	8	4
Diplomatura en Trabajo Social	19	12	7
I.T. Minas Especialidades de Explotación de Minas y Sondeos y Prospecciones Mineras	0	0	0
I.T.I. Especialidades de Electricidad y Electrónica Industrial	0	0	0
I.T.I. Especialidades de Electricidad y Mecánica	2	1	1
I.T.I. Especialidades de Electricidad y Mecánica	0	0	0
I.T.I. Especialidades de Electricidad y Química Industrial	0	0	0
I.T.I. Especialidades de Electrónica Industrial y Mecánica	0	0	0
Ingeniería de Geodesia y Cartografía	3	2	1
Ingeniería de Informática	1	0	1
Ingeniería de Organización Industrial	2	1	1
Ingeniería de Telecomunicación	1	1	0
Ingeniería Industrial	2	1	1
Ingeniería Técnica de Informática de Gestión	7	6	1
Ingeniería Técnica de Minas: Especialidad de Explotación de Minas	0	0	0
Ingeniería Técnica de Minas: Especialidad de Recursos Energéticos Combustibles y Explosivos	2	1	1
Ingeniería Técnica de Minas: Especialidad de Sondeos y Prospecciones Mineras	2	0	2
Ingeniería Técnica de Topografía	25	15	10
Ingeniería Técnica en Telecomunicaciones: Especialidad de Telemática	5	2	3
Ingeniería Técnica Industrial: Especialidad de Electricidad (Jaén)	8	5	3
Ingeniería Técnica Industrial: Especialidad de Electricidad (Linares)	3	2	1
Ingeniería Técnica Industrial: Especialidad de Electrónica Industrial	5	2	3
Ingeniería Técnica Industrial: Especialidad de Mecánica (Jaén)	2	1	1
Ingeniería Técnica Industrial: Especialidad de Mecánica (Linares)	8	6	2
Ingeniería Técnica Industrial: Especialidad de Química Industrial	8	5	3
Licenciatura de Administración y Dirección de Empresas	27	15	12



Titulación	Parados Activos	Parados de rotación	Parados de primer empleo
Licenciatura de Biología	15	6	9
Licenciatura de Ciencias Ambientales	19	12	7
Licenciatura de Ciencias del Trabajo (Plan 2002)	5	2	3
Licenciatura de Derecho	11	4	7
Licenciatura de Filología Hispánica	0	0	0
Licenciatura de Filología Inglesa	3	2	1
Licenciatura de Filología Inglesa y Diplomatura de Turismo	7	6	1
Licenciatura de Historia del Arte	3	1	2
Licenciatura de Humanidades	1	0	1
Licenciatura de Psicología	22	11	11
Licenciatura de Psicopedagogía	7	3	4
Licenciatura de Química	5	3	2
Licenciaturas de Derecho y Administración y Dirección de Empresas	6	3	3
Maestro, Especialidad de Educación Física (Úbeda)	3	1	2
Maestro, Especialidad de Educación Infantil (Úbeda)	8	5	3
Maestro, Especialidad de Educación Musical (Úbeda)	2	2	0
Maestro, Especialidad de Educación Primaria (Úbeda)	5	3	2
Maestro, Especialidad de Lengua Extranjera (Úbeda)	4	1	3
Maestro/a: Especialidad de Educación Física (Jaén)	10	7	3
Maestro/a: Especialidad de Educación Infantil (Jaén)	5	1	4
Maestro/a: Especialidad de Educación Musical (Jaén)	7	4	3
Maestro/a: Especialidad de Educación Primaria (Jaén)	22	8	14
Maestro/a: Especialidad de Lengua Extranjera (Jaén)	10	4	6
Programación Conjunta, Maestro de Educación Infantil y Educación Primaria (Úbeda)	4	2	2
Programación Conjunta, Maestro de Educación Primaria y Educación Física (Úbeda)	0	0	0
Programación Conjunta, Maestro de Educación Primaria y Educación Musical (Úbeda)	2	1	1
Programación Conjunta, Maestro de Educación Primaria y Lengua Extranjera (Úbeda)	1	0	1
Titulación Internacional en Derecho y en Ciencia Política	0	0	0
TOTAL	389 (100.00%)	210 (53.98%)	179 (46.02%)

Las causas por las cuales los/as titulados/as se encuentran desempleados/as son muy diversas. Si bien en la Tabla 48 se puede observar que las causas más frecuentes, dentro del posible abanico de respuestas planteadas en la encuesta, se concentran en la búsqueda del primer empleo (46.65%), la no renovación tras la finalización del contrato (30.15%) y la búsqueda de un empleo más adecuado a la formación recibida (15.72%). Estas tres causas agrupan a más del 90% de los/as egresados/as que buscan empleo.



Tabla 48. Distribución de egresados/as que buscan trabajo en función de la causa por la que se encuentran desempleados/as

Titulación	Busco mi primer trabajo	Se terminó el contrato y no me renovaron	Porque deseo un empleo más adaptado a mi formación	Por inseguridad en mi empleo actual	Porque considero mi actividad actual como provisional	Por complementar el trabajo que tengo ahora	Porque deseo un trabajo con mayor horario	Porque deseo un trabajo con menor horario	Porque deseo un trabajo con mayores ingresos por hora	Para mejorar las condiciones de bienestar, tiempo de transporte, horario, etc.	Por otras causas
Diplomatura de Ciencias Empresariales (Plan 2000)	10 (27.03%)	8 (21.62%)	12 (32.43%)	0 (0.00%)	0 (0.00%)	0 (0.00%)	0 (0.00%)	0 (0.00%)	0 (0.00%)	6 (16.22%)	1 (2.70%)
Diplomatura de Enfermería	0 (0.00%)	1 (33.33%)	0 (0.00%)	0 (0.00%)	0 (0.00%)	0 (0.00%)	0 (0.00%)	0 (0.00%)	0 (0.00%)	0 (0.00%)	2 (66.67%)
Diplomatura de Estadística	1 (50.00%)	0 (0.00%)	1 (50.00%)	0 (0.00%)	0 (0.00%)	0 (0.00%)	0 (0.00%)	0 (0.00%)	0 (0.00%)	0 (0.00%)	0 (0.00%)
Diplomatura de Fisioterapia	2 (100.00%)	0 (0.00%)	0 (0.00%)	0 (0.00%)	0 (0.00%)	0 (0.00%)	0 (0.00%)	0 (0.00%)	0 (0.00%)	0 (0.00%)	0 (0.00%)
Diplomatura de Gestión y Administración Pública	0 (0.00%)	2 (100.00%)	0 (0.00%)	0 (0.00%)	0 (0.00%)	0 (0.00%)	0 (0.00%)	0 (0.00%)	0 (0.00%)	0 (0.00%)	0 (0.00%)
Diplomatura de Relaciones Laborales	6 (50.00%)	4 (33.33%)	1 (8.33%)	1 (8.33%)	0 (0.00%)	0 (0.00%)	0 (0.00%)	0 (0.00%)	0 (0.00%)	0 (0.00%)	0 (0.00%)
Diplomatura de Turismo	6 (50.00%)	6 (50.00%)	0 (0.00%)	0 (0.00%)	0 (0.00%)	0 (0.00%)	0 (0.00%)	0 (0.00%)	0 (0.00%)	0 (0.00%)	0 (0.00%)
Diplomatura en Trabajo Social	9 (47.37%)	6 (31.58%)	4 (21.05%)	0 (0.00%)	0 (0.00%)	0 (0.00%)	0 (0.00%)	0 (0.00%)	0 (0.00%)	0 (0.00%)	0 (0.00%)
I.T.I. Especialidades de Electricidad y Mecánica	1 (50.00%)	1 (50.00%)	0 (0.00%)	0 (0.00%)	0 (0.00%)	0 (0.00%)	0 (0.00%)	0 (0.00%)	0 (0.00%)	0 (0.00%)	0 (0.00%)
Ingeniería de Geodesia y Cartografía	1 (33.33%)	2 (66.67%)	0 (0.00%)	0 (0.00%)	0 (0.00%)	0 (0.00%)	0 (0.00%)	0 (0.00%)	0 (0.00%)	0 (0.00%)	0 (0.00%)
Ingeniería de Informática	0 (0.00%)	0 (0.00%)	1 (100.00%)	0 (0.00%)	0 (0.00%)	0 (0.00%)	0 (0.00%)	0 (0.00%)	0 (0.00%)	0 (0.00%)	0 (0.00%)
Ingeniería de Organización Industrial	0 (0.00%)	1 (50.00%)	0 (0.00%)	0 (0.00%)	0 (0.00%)	0 (0.00%)	0 (0.00%)	0 (0.00%)	0 (0.00%)	0 (0.00%)	1 (50.00%)
Ingeniería de Telecomunicación	0 (0.00%)	1 (100.00%)	0 (0.00%)	0 (0.00%)	0 (0.00%)	0 (0.00%)	0 (0.00%)	0 (0.00%)	0 (0.00%)	0 (0.00%)	0 (0.00%)
Ingeniería Industrial	1 (50.00%)	0 (0.00%)	1 (50.00%)	0 (0.00%)	0 (0.00%)	0 (0.00%)	0 (0.00%)	0 (0.00%)	0 (0.00%)	0 (0.00%)	0 (0.00%)
Ingeniería Técnica de Informática de Gestión	2 (28.57%)	4 (57.14%)	0 (0.00%)	0 (0.00%)	0 (0.00%)	0 (0.00%)	0 (0.00%)	0 (0.00%)	0 (0.00%)	0 (0.00%)	1 (14.29%)
Ingeniería Técnica de Minas: Especialidad de Recursos Energéticos Combustibles y Explosivos	0 (0.00%)	2 (100.00%)	0 (0.00%)	0 (0.00%)	0 (0.00%)	0 (0.00%)	0 (0.00%)	0 (0.00%)	0 (0.00%)	0 (0.00%)	0 (0.00%)
Ingeniería Técnica de Minas: Especialidad de Sondeos y Prospecciones Mineras	2 (100.00%)	0 (0.00%)	0 (0.00%)	0 (0.00%)	0 (0.00%)	0 (0.00%)	0 (0.00%)	0 (0.00%)	0 (0.00%)	0 (0.00%)	0 (0.00%)
Ingeniería Técnica de Topografía	10 (40.00%)	14 (56.00%)	1 (4.00%)	0 (0.00%)	0 (0.00%)	0 (0.00%)	0 (0.00%)	0 (0.00%)	0 (0.00%)	0 (0.00%)	0 (0.00%)
Ingeniería Técnica en Telecomunicaciones: Especialidad de Telemática	4 (80.00%)	1 (20.00%)	0 (0.00%)	0 (0.00%)	0 (0.00%)	0 (0.00%)	0 (0.00%)	0 (0.00%)	0 (0.00%)	0 (0.00%)	0 (0.00%)
Ingeniería Técnica Industrial: Especialidad de Electricidad (Jaén)	6 (75.00%)	2 (25.00%)	0 (0.00%)	0 (0.00%)	0 (0.00%)	0 (0.00%)	0 (0.00%)	0 (0.00%)	0 (0.00%)	0 (0.00%)	0 (0.00%)
Ingeniería Técnica Industrial: Especialidad de Electricidad (Linares)	2 (66.67%)	1 (33.33%)	0 (0.00%)	0 (0.00%)	0 (0.00%)	0 (0.00%)	0 (0.00%)	0 (0.00%)	0 (0.00%)	0 (0.00%)	0 (0.00%)
Ingeniería Técnica Industrial: Especialidad de Electrónica Industrial	3 (60.00%)	2 (40.00%)	0 (0.00%)	0 (0.00%)	0 (0.00%)	0 (0.00%)	0 (0.00%)	0 (0.00%)	0 (0.00%)	0 (0.00%)	0 (0.00%)
Ingeniería Técnica Industrial: Especialidad de Mecánica (Jaén)	1 (50.00%)	0 (0.00%)	1 (50.00%)	0 (0.00%)	0 (0.00%)	0 (0.00%)	0 (0.00%)	0 (0.00%)	0 (0.00%)	0 (0.00%)	0 (0.00%)
Ingeniería Técnica Industrial: Especialidad de Mecánica (Linares)	2 (25.00%)	3 (37.50%)	2 (25.00%)	0 (0.00%)	0 (0.00%)	0 (0.00%)	0 (0.00%)	0 (0.00%)	0 (0.00%)	0 (0.00%)	1 (12.50%)



Titulación	Busco mi primer trabajo	Se terminó el contrato y no me renovaron	Porque deseo un empleo más adaptado a mi formación	Por inseguridad en mi empleo actual	Porque considero mi actividad actual como provisional	Por complementar el trabajo que tengo ahora	Porque deseo un trabajo con mayor horario	Porque deseo un trabajo con menor horario	Porque deseo un trabajo con mayores ingresos por hora	Para mejorar las condiciones de bienestar, tiempo de transporte, horario, etc.	Por otras causas
Ingeniería Técnica Industrial: Especialidad de Química Industrial	1 (14.29%)	4 (57.14%)	0 (0.00%)	0 (0.00%)	0 (0.00%)	0 (0.00%)	0 (0.00%)	0 (0.00%)	0 (0.00%)	0 (0.00%)	2 (28.57%)
Licenciatura de Administración y Dirección de Empresas	13 (48.15%)	10 (37.04%)	4 (14.81%)	0 (0.00%)	0 (0.00%)	0 (0.00%)	0 (0.00%)	0 (0.00%)	0 (0.00%)	0 (0.00%)	0 (0.00%)
Licenciatura de Biología	7 (46.67%)	2 (13.33%)	3 (20.00%)	0 (0.00%)	1 (6.67%)	0 (0.00%)	0 (0.00%)	0 (0.00%)	0 (0.00%)	0 (0.00%)	2 (13.33%)
Licenciatura de Ciencias Ambientales	8 (42.11%)	2 (10.53%)	6 (31.58%)	0 (0.00%)	0 (0.00%)	0 (0.00%)	0 (0.00%)	0 (0.00%)	0 (0.00%)	0 (0.00%)	3 (15.79%)
Licenciatura de Ciencias del Trabajo (Plan 2002)	3 (60.00%)	1 (20.00%)	1 (20.00%)	0 (0.00%)	0 (0.00%)	0 (0.00%)	0 (0.00%)	0 (0.00%)	0 (0.00%)	0 (0.00%)	0 (0.00%)
Licenciatura de Derecho	8 (72.73%)	2 (18.18%)	0 (0.00%)	0 (0.00%)	0 (0.00%)	0 (0.00%)	0 (0.00%)	0 (0.00%)	0 (0.00%)	0 (0.00%)	1 (9.09%)
Licenciatura de Filología Inglesa	1 (33.33%)	0 (0.00%)	1 (33.33%)	0 (0.00%)	0 (0.00%)	0 (0.00%)	0 (0.00%)	0 (0.00%)	0 (0.00%)	0 (0.00%)	1 (33.33%)
Licenciatura de Filología Inglesa y Diplomatura de Turismo	1 (14.29%)	2 (28.57%)	2 (28.57%)	0 (0.00%)	0 (0.00%)	0 (0.00%)	1 (14.29%)	0 (0.00%)	0 (0.00%)	0 (0.00%)	1 (14.29%)
Licenciatura de Historia del Arte	2 (66.67%)	0 (0.00%)	0 (0.00%)	0 (0.00%)	0 (0.00%)	0 (0.00%)	0 (0.00%)	0 (0.00%)	0 (0.00%)	0 (0.00%)	1 (33.33%)
Licenciatura de Humanidades	0 (0.00%)	0 (0.00%)	0 (0.00%)	0 (0.00%)	0 (0.00%)	0 (0.00%)	0 (0.00%)	0 (0.00%)	0 (0.00%)	0 (0.00%)	1 (100.00%)
Licenciatura de Psicología	11 (50.00%)	6 (27.27%)	4 (18.18%)	1 (4.55%)	0 (0.00%)	0 (0.00%)	0 (0.00%)	0 (0.00%)	0 (0.00%)	0 (0.00%)	0 (0.00%)
Licenciatura de Psicopedagogía	3 (42.86%)	4 (57.14%)	0 (0.00%)	0 (0.00%)	0 (0.00%)	0 (0.00%)	0 (0.00%)	0 (0.00%)	0 (0.00%)	0 (0.00%)	0 (0.00%)
Licenciatura de Química	2 (40.00%)	2 (40.00%)	1 (20.00%)	0 (0.00%)	0 (0.00%)	0 (0.00%)	0 (0.00%)	0 (0.00%)	0 (0.00%)	0 (0.00%)	0 (0.00%)
Licenciaturas de Derecho y Administración y Dirección de Empresas	3 (50.00%)	2 (33.33%)	0 (0.00%)	0 (0.00%)	0 (0.00%)	0 (0.00%)	0 (0.00%)	0 (0.00%)	0 (0.00%)	0 (0.00%)	1 (16.67%)
Maestro, Especialidad de Educación Física (Úbeda)	1 (33.33%)	2 (66.67%)	0 (0.00%)	0 (0.00%)	0 (0.00%)	0 (0.00%)	0 (0.00%)	0 (0.00%)	0 (0.00%)	0 (0.00%)	0 (0.00%)
Maestro, Especialidad de Educación Infantil (Úbeda)	2 (25.00%)	5 (62.50%)	1 (12.50%)	0 (0.00%)	0 (0.00%)	0 (0.00%)	0 (0.00%)	0 (0.00%)	0 (0.00%)	0 (0.00%)	0 (0.00%)
Maestro, Especialidad de Educación Musical (Úbeda)	0 (0.00%)	1 (50.00%)	1 (50.00%)	0 (0.00%)	0 (0.00%)	0 (0.00%)	0 (0.00%)	0 (0.00%)	0 (0.00%)	0 (0.00%)	0 (0.00%)
Maestro, Especialidad de Educación Primaria (Úbeda)	4 (80.00%)	0 (0.00%)	1 (20.00%)	0 (0.00%)	0 (0.00%)	0 (0.00%)	0 (0.00%)	0 (0.00%)	0 (0.00%)	0 (0.00%)	0 (0.00%)
Maestro, Especialidad de Lengua Extranjera (Úbeda)	3 (75.00%)	1 (25.00%)	0 (0.00%)	0 (0.00%)	0 (0.00%)	0 (0.00%)	0 (0.00%)	0 (0.00%)	0 (0.00%)	0 (0.00%)	0 (0.00%)
Maestro/a: Especialidad de Educación Física (Jaén)	3 (30.00%)	3 (30.00%)	4 (40.00%)	0 (0.00%)	0 (0.00%)	0 (0.00%)	0 (0.00%)	0 (0.00%)	0 (0.00%)	0 (0.00%)	0 (0.00%)
Maestro/a: Especialidad de Educación Infantil (Jaén)	4 (80.00%)	1 (20.00%)	0 (0.00%)	0 (0.00%)	0 (0.00%)	0 (0.00%)	0 (0.00%)	0 (0.00%)	0 (0.00%)	0 (0.00%)	0 (0.00%)
Maestro/a: Especialidad de Educación Musical (Jaén)	4 (57.14%)	2 (28.57%)	1 (14.29%)	0 (0.00%)	0 (0.00%)	0 (0.00%)	0 (0.00%)	0 (0.00%)	0 (0.00%)	0 (0.00%)	0 (0.00%)
Maestro/a: Especialidad de Educación Primaria (Jaén)	18 (81.82%)	1 (4.55%)	3 (13.64%)	0 (0.00%)	0 (0.00%)	0 (0.00%)	0 (0.00%)	0 (0.00%)	0 (0.00%)	0 (0.00%)	0 (0.00%)
Maestro/a: Especialidad de Lengua Extranjera (Jaén)	6 (60.00%)	2 (20.00%)	2 (20.00%)	0 (0.00%)	0 (0.00%)	0 (0.00%)	0 (0.00%)	0 (0.00%)	0 (0.00%)	0 (0.00%)	0 (0.00%)



Titulación	Busco mi primer trabajo	Se terminó el contrato y no me renovaron	Porque deseo un empleo más adaptado a mi formación	Por inseguridad en mi empleo actual	Porque considero mi actividad actual como provisional	Por complementar el trabajo que tengo ahora	Porque deseo un trabajo con mayor horario	Porque deseo un trabajo con menor horario	Porque deseo un trabajo con mayores ingresos por hora	Para mejorar las condiciones de bienestar, tiempo de transporte, horario, etc.	Por otras causas
Programación Conjunta, Maestro de Educación Infantil y Educación Primaria (Úbeda)	3 (75.00%)	0 (0.00%)	1 (25.00%)	0 (0.00%)	0 (0.00%)	0 (0.00%)	0 (0.00%)	0 (0.00%)	0 (0.00%)	0 (0.00%)	0 (0.00%)
Programación Conjunta, Maestro de Educación Primaria y Educación Musical (Úbeda)	0 (0.00%)	1 (50.00%)	1 (50.00%)	0 (0.00%)	0 (0.00%)	0 (0.00%)	0 (0.00%)	0 (0.00%)	0 (0.00%)	0 (0.00%)	0 (0.00%)
Programación Conjunta, Maestro de Educación Primaria y Lengua Extranjera (Úbeda)	1 (100.00%)	0 (0.00%)	0 (0.00%)	0 (0.00%)	0 (0.00%)	0 (0.00%)	0 (0.00%)	0 (0.00%)	0 (0.00%)	0 (0.00%)	0 (0.00%)
TOTAL	181 (46.65%)	117 (30.15%)	61 (15.72%)	2 (0.52%)	1 (0.26%)	0 (0.00%)	1 (0.26%)	0 (0.00%)	0 (0.00%)	6 (1.55%)	19 (4.90%)

En la Tabla 49 se clasifican los/as titulados/as que buscan empleo atendiendo a lo que estarían dispuestos/as a asumir para conseguirlo. De las opciones planteadas no existe ninguna que en términos globales suponga mayor problema que otra para acceder al empleo, si bien se detectan ligeras diferencias entre las titulaciones, siendo menos exigentes los/as egresados/as de las titulaciones Técnicas. No obstante la opción de aceptar trabajos temporales se sitúa ligeramente por encima del resto de motivos, en cuanto al nivel de importancia concedido por los/as titulados/as a la hora de conseguir un puesto de trabajo, seguido por el cambio de residencia y el hecho de aceptar un trabajo que no esté relacionado con la titulación cursada.

Tabla 49. Distribución de egresados/as que buscan empleo en función de lo que estarían dispuestos a asumir para conseguirlo (valoración media en una escala de 1 a 7 donde 1 corresponde a "nada importante" y 7 a "fundamental")

Titulación	Cambiar de residencia	Aceptar trabajos temporales	Vincular parte del salario a la consecución de objetivos propuestos por la empresa	Aceptar un trabajo que no requiera el nivel universitario que posee	Aceptar un trabajo que no esté relacionado con la titulación cursada	Aceptar un contrato de formación en prácticas o en formación	Trabajar como Becario
Diplomatura de Ciencias Empresariales (Plan 2000)	5.89	5.89	4.97	5.35	5.35	5.02	5.10
Diplomatura de Enfermería	5.66	6.66	4.00	4.66	5.33	5.66	3.66
Diplomatura de Estadística	4.50	4.00	4.50	4.00	4.50	3.00	3.50
Diplomatura de Fisioterapia	5.00	5.50	4.50	5.50	5.50	5.00	4.50
Diplomatura de Gestión y Administración Pública	7.00	6.00	4.00	7.00	7.00	7.00	7.00
Diplomatura de Relaciones Laborales	5.00	5.41	4.75	5.91	5.66	5.50	5.50
Diplomatura de Turismo	5.25	5.83	5.75	5.00	4.91	4.33	4.41
Diplomatura en Trabajo Social	5.73	6.05	5.00	5.78	5.78	6.21	6.15
I.T.I. Especialidades de Electricidad y Mecánica	5.50	7.00	5.00	3.50	3.00	7.00	4.50
Ingeniería de Geodesia y Cartografía	6.50	6.50	5.50	6.00	4.00	4.00	4.00
Ingeniería de Informática	6.00	6.00	6.00	6.00	6.00	7.00	6.00
Ingeniería de Organización Industrial	5.50	3.00	3.00	6.00	6.00	1.50	1.00
Ingeniería de Telecomunicación	7.00	7.00	5.00	5.00	3.00	7.00	7.00
Ingeniería Industrial	1.00	2.50	2.50	2.00	1.50	3.50	3.50
Ingeniería Técnica de Informática de Gestión	4.00	4.71	4.42	3.71	3.71	3.28	2.71



Titulación	Cambiar de residencia	Aceptar trabajos temporales	Vincular parte del salario a la consecución de objetivos propuestos por la empresa	Aceptar un trabajo que no requiera el nivel universitario que posee	Aceptar un trabajo que no esté relacionado con la titulación cursada	Aceptar un contrato de formación en prácticas o en formación	Trabajar como Becario
Ingeniería Técnica de Minas: Especialidad de Recursos Energéticos Combustibles y Explosivos	2.00	1.50	5.00	1.50	3.00	2.00	2.00
Ingeniería Técnica de Minas: Especialidad de Sondeos y Prospecciones Mineras	6.00	6.00	6.50	5.00	5.00	6.00	6.00
Ingeniería Técnica de Topografía	5.40	6.04	5.32	5.40	5.80	4.92	4.92
Ingeniería Técnica en Telecomunicaciones: Especialidad de Telemática	6.40	6.80	5.80	5.80	6.20	5.60	5.60
Ingeniería Técnica Industrial: Especialidad de Electricidad (Jaén)	6.37	6.87	3.87	5.75	5.75	5.87	5.62
Ingeniería Técnica Industrial: Especialidad de Electricidad (Linares)	6.66	6.66	4.66	5.33	5.33	6.00	5.66
Ingeniería Técnica Industrial: Especialidad de Electrónica Industrial	5.75	5.50	5.75	4.75	4.75	4.75	4.75
Ingeniería Técnica Industrial: Especialidad de Mecánica (Jaén)	5.50	4.00	6.00	4.00	3.50	6.50	6.50
Ingeniería Técnica Industrial: Especialidad de Mecánica (Linares)	4.00	4.37	4.37	3.75	4.00	5.12	4.50
Ingeniería Técnica Industrial: Especialidad de Química Industrial	3.87	4.37	4.50	4.12	3.75	4.37	4.00
Licenciatura de Administración y Dirección de Empresas	5.88	6.20	5.48	5.64	5.72	5.96	5.20
Licenciatura de Biología	6.57	6.14	4.71	5.07	4.85	5.78	5.42
Licenciatura de Ciencias Ambientales	6.27	6.33	4.77	6.00	6.11	5.88	5.94
Licenciatura de Ciencias del Trabajo (Plan 2002)	7.00	7.00	5.25	5.75	5.00	5.00	4.50
Licenciatura de Derecho	5.80	5.70	4.80	5.10	5.50	4.80	4.50
Licenciatura de Filología Inglesa	5.66	5.00	5.33	5.33	5.00	6.00	5.66
Licenciatura de Filología Inglesa y Diplomatura de Turismo	6.00	5.83	5.00	5.00	4.83	4.33	5.66
Licenciatura de Historia del Arte	4.00	4.00	5.00	6.50	7.00	4.50	3.50
Licenciatura de Humanidades	7.00	7.00	6.00	7.00	7.00	6.00	5.00
Licenciatura de Psicología	2.86	3.95	3.77	3.72	4.00	3.45	3.36
Licenciatura de Psicopedagogía	2.28	1.85	3.00	3.28	3.14	3.00	3.71
Licenciatura de Química	2.40	3.80	4.60	4.20	3.60	4.20	3.40
Licenciaturas de Derecho y Administración y Dirección de Empresas	4.66	4.50	4.66	5.16	4.66	4.33	4.50
Maestro, Especialidad de Educación Física (Úbeda)	3.33	2.33	4.33	2.00	1.33	2.66	2.00
Maestro, Especialidad de Educación Infantil (Úbeda)	2.62	1.62	3.00	2.25	2.62	2.37	2.62
Maestro, Especialidad de Educación Musical (Úbeda)	6.00	6.00	3.50	4.00	4.00	4.00	4.00
Maestro, Especialidad de Educación Primaria (Úbeda)	5.60	5.60	4.80	5.40	5.40	5.40	5.40
Maestro, Especialidad de Lengua Extranjera (Úbeda)	6.75	5.50	5.75	4.50	4.50	3.75	3.50
Maestro/a: Especialidad de Educación Física (Jaén)	2.90	3.70	3.80	3.70	3.40	4.30	4.00
Maestro/a: Especialidad de Educación Infantil (Jaén)	3.25	3.75	5.25	5.00	4.00	4.25	4.75
Maestro/a: Especialidad de Educación Musical (Jaén)	4.71	6.28	4.85	6.28	6.28	5.14	5.14
Maestro/a: Especialidad de Educación Primaria (Jaén)	6.38	6.47	5.38	5.80	5.80	5.66	5.61



Titulación	Cambiar de residencia	Aceptar trabajos temporales	Vincular parte del salario a la consecución de objetivos propuestos por la empresa	Aceptar un trabajo que no requiera el nivel universitario que posee	Aceptar un trabajo que no esté relacionado con la titulación cursada	Aceptar un contrato de formación en prácticas o en formación	Trabajar como Becario
Maestro/a: Especialidad de Lengua Extranjera (Jaén)	6.30	6.40	5.70	6.00	6.00	6.00	6.20
Programación Conjunta, Maestro de Educación Infantil y Educación Primaria (Úbeda)	5.50	6.50	4.25	6.00	6.75	5.75	5.75
Programación Conjunta, Maestro de Educación Primaria y Educación Musical (Úbeda)	4.50	5.00	3.00	6.00	5.50	4.00	4.50
Programación Conjunta, Maestro de Educación Primaria y Lengua Extranjera (Úbeda)	6.00	7.00	6.00	6.00	7.00	5.00	5.00

Según los resultados de la Tabla 50 se contrasta que las acciones llevadas a cabo durante el último trimestre por los/as titulados/as que buscan empleo se concentran en solicitarlo a una empresa o a presentar su currículum en el 50.28% de los casos, produciéndose un decremento de 18.26 puntos respecto al informe del año anterior. Un 17.68% ha consultado o contestado anuncios u ofertas de empleo o ha puesto anuncios, reflejándose en este caso un incremento de 15.24 puntos en relación a los/as titulados/as del año anterior y, en tercer lugar, aparece el haberse puesto en contacto con el Servicio Andaluz de Empleo u oficinas equivalentes de carácter público, aunque en este caso se produce una ligera disminución del 13.41% del año anterior al 11.33% del actual.

Tabla 50. Distribución de egresados/as que buscan empleo en función de las acciones que han realizado en el último trimestre para conseguir un puesto de trabajo

Titulación	Ponerme en contacto con el Servicio Andaluz de Empleo u Oficina Pública de Empleo	Ponerme en contacto con alguna oficina de empleo privada o apuntarme a una bolsa de trabajo	Solicitar empleo a una empresa o presentar mi currículum	Preguntar a amigos pacientes o a un sindicato	Consultar o contestar anuncios u ofertas de empleo o poner anuncios	Hacer alguna gestión o contacto con una administración pública para crear mi propio negocio	Realizar un examen o entrevista de trabajo	Esperar los resultados de una solicitud de trabajo o de una oposición	Esperar la llamada de una Oficina Pública	Esperar la llamada de una Oficina Privada de Empleo o de alguna bolsa de trabajo (Colegio Profesional, Universidad o Administración Pública)	Mantener vínculos con la empresa donde realizaste las prácticas	Otros
Diplomatura de Ciencias Empresariales (Plan 2000)	10 (27.03%)	4 (10.81%)	14 (37.84%)	4 (10.81%)	4 (10.81%)	0 (0.00%)	0 (0.00%)	0 (0.00%)	0 (0.00%)	1 (2.70%)	0 (0.00%)	0 (0.00%)
Diplomatura de Enfermería	0 (0.00%)	1 (33.33%)	1 (33.33%)	0 (0.00%)	1 (33.33%)	0 (0.00%)	0 (0.00%)	0 (0.00%)	0 (0.00%)	0 (0.00%)	0 (0.00%)	0 (0.00%)
Diplomatura de Estadística	0 (0.00%)	0 (0.00%)	1 (50.00%)	1 (50.00%)	0 (0.00%)	0 (0.00%)	0 (0.00%)	0 (0.00%)	0 (0.00%)	0 (0.00%)	0 (0.00%)	0 (0.00%)
Diplomatura de Fisioterapia	1 (50.00%)	0 (0.00%)	0 (0.00%)	1 (50.00%)	0 (0.00%)	0 (0.00%)	0 (0.00%)	0 (0.00%)	0 (0.00%)	0 (0.00%)	0 (0.00%)	0 (0.00%)
Diplomatura de Gestión y Administración Pública	0 (0.00%)	0 (0.00%)	0 (0.00%)	0 (0.00%)	1 (100.00%)	0 (0.00%)	0 (0.00%)	0 (0.00%)	0 (0.00%)	0 (0.00%)	0 (0.00%)	0 (0.00%)
Diplomatura de Relaciones Laborales	0 (0.00%)	2 (16.67%)	4 (33.33%)	0 (0.00%)	2 (16.67%)	2 (16.67%)	2 (16.67%)	0 (0.00%)	0 (0.00%)	0 (0.00%)	0 (0.00%)	0 (0.00%)
Diplomatura de Turismo	0 (0.00%)	0 (0.00%)	4 (33.33%)	0 (0.00%)	3 (25.00%)	0 (0.00%)	4 (33.33%)	0 (0.00%)	0 (0.00%)	0 (0.00%)	0 (0.00%)	1 (8.33%)
Diplomatura en Trabajo Social	0 (0.00%)	0 (0.00%)	14 (77.78%)	0 (0.00%)	0 (0.00%)	0 (0.00%)	3 (16.67%)	0 (0.00%)	0 (0.00%)	0 (0.00%)	0 (0.00%)	1 (5.56%)
I.T.I. Especialidades de Electricidad y Mecánica	0 (0.00%)	1 (50.00%)	1 (50.00%)	0 (0.00%)	0 (0.00%)	0 (0.00%)	0 (0.00%)	0 (0.00%)	0 (0.00%)	0 (0.00%)	0 (0.00%)	0 (0.00%)
Ingeniería de Geodesia y Cartografía	0 (0.00%)	0 (0.00%)	3 (100.00%)	0 (0.00%)	0 (0.00%)	0 (0.00%)	0 (0.00%)	0 (0.00%)	0 (0.00%)	0 (0.00%)	0 (0.00%)	0 (0.00%)



Titulación	Ponerme en contacto con el Servicio Andaluz de Empleo u Oficina Pública de Empleo	Ponerme en contacto con alguna oficina de empleo privada o apuntarme a una bolsa de trabajo	Solicitar empleo a una empresa o presentar mi currículum	Preguntar a amigos pacientes o a un sindicato	Consultar o contestar anuncios u ofertas de empleo o poner anuncios	Hacer alguna gestión o contacto con una administración pública para crear mi propio negocio	Realizar un examen o entrevista de trabajo	Esperar los resultados de una solicitud de trabajo o de una oposición	Esperar la llamada de una Oficina Pública	Esperar la llamada de una Oficina Privada de Empleo o de alguna bolsa de trabajo (Colegio Profesional, Universidad o Administración Pública)	Mantener vínculos con la empresa donde realizaste las prácticas	Otros
Ingeniería de Informática	1 (100.00%)	0 (0.00%)	0 (0.00%)	0 (0.00%)	0 (0.00%)	0 (0.00%)	0 (0.00%)	0 (0.00%)	0 (0.00%)	0 (0.00%)	0 (0.00%)	0 (0.00%)
Ingeniería de Organización Industrial	0 (0.00%)	0 (0.00%)	2 (100.00%)	0 (0.00%)	0 (0.00%)	0 (0.00%)	0 (0.00%)	0 (0.00%)	0 (0.00%)	0 (0.00%)	0 (0.00%)	0 (0.00%)
Ingeniería de Telecomunicación	0 (0.00%)	0 (0.00%)	1 (100.00%)	0 (0.00%)	0 (0.00%)	0 (0.00%)	0 (0.00%)	0 (0.00%)	0 (0.00%)	0 (0.00%)	0 (0.00%)	0 (0.00%)
Ingeniería Industrial	0 (0.00%)	1 (50.00%)	0 (0.00%)	0 (0.00%)	1 (50.00%)	0 (0.00%)	0 (0.00%)	0 (0.00%)	0 (0.00%)	0 (0.00%)	0 (0.00%)	0 (0.00%)
Ingeniería Técnica de Informática de Gestión	1 (14.29%)	1 (14.29%)	1 (14.29%)	0 (0.00%)	2 (28.57%)	1 (14.29%)	1 (14.29%)	0 (0.00%)	0 (0.00%)	0 (0.00%)	0 (0.00%)	0 (0.00%)
Ingeniería Técnica de Minas: Especialidad de Recursos Energéticos Combustibles y Explosivos	1 (50.00%)	0 (0.00%)	0 (0.00%)	0 (0.00%)	0 (0.00%)	0 (0.00%)	1 (50.00%)	0 (0.00%)	0 (0.00%)	0 (0.00%)	0 (0.00%)	0 (0.00%)
Ingeniería Técnica de Minas: Especialidad de Sondeos y Prospecciones Mineras	0 (0.00%)	0 (0.00%)	1 (50.00%)	0 (0.00%)	0 (0.00%)	0 (0.00%)	1 (50.00%)	0 (0.00%)	0 (0.00%)	0 (0.00%)	0 (0.00%)	0 (0.00%)
Ingeniería Técnica de Topografía	1 (4.17%)	0 (0.00%)	6 (25.00%)	0 (0.00%)	12 (50.00%)	0 (0.00%)	3 (12.50%)	2 (8.33%)	0 (0.00%)	0 (0.00%)	0 (0.00%)	0 (0.00%)
Ingeniería Técnica en Telecomunicaciones: Especialidad de Telemática	2 (40.00%)	0 (0.00%)	0 (0.00%)	0 (0.00%)	0 (0.00%)	0 (0.00%)	3 (60.00%)	0 (0.00%)	0 (0.00%)	0 (0.00%)	0 (0.00%)	0 (0.00%)
Ingeniería Técnica Industrial: Especialidad de Electricidad (Jaén)	1 (12.50%)	0 (0.00%)	2 (25.00%)	0 (0.00%)	1 (12.50%)	0 (0.00%)	2 (25.00%)	0 (0.00%)	0 (0.00%)	0 (0.00%)	0 (0.00%)	2 (25.00%)
Ingeniería Técnica Industrial: Especialidad de Electricidad (Linares)	1 (33.33%)	0 (0.00%)	1 (33.33%)	0 (0.00%)	1 (33.33%)	0 (0.00%)	0 (0.00%)	0 (0.00%)	0 (0.00%)	0 (0.00%)	0 (0.00%)	0 (0.00%)
Ingeniería Técnica Industrial: Especialidad de Electrónica Industrial	0 (0.00%)	0 (0.00%)	0 (0.00%)	0 (0.00%)	3 (60.00%)	0 (0.00%)	2 (40.00%)	0 (0.00%)	0 (0.00%)	0 (0.00%)	0 (0.00%)	0 (0.00%)
Ingeniería Técnica Industrial: Especialidad de Mecánica (Jaén)	0 (0.00%)	0 (0.00%)	2 (100.00%)	0 (0.00%)	0 (0.00%)	0 (0.00%)	0 (0.00%)	0 (0.00%)	0 (0.00%)	0 (0.00%)	0 (0.00%)	0 (0.00%)
Ingeniería Técnica Industrial: Especialidad de Mecánica (Linares)	0 (0.00%)	0 (0.00%)	6 (75.00%)	0 (0.00%)	2 (25.00%)	0 (0.00%)	0 (0.00%)	0 (0.00%)	0 (0.00%)	0 (0.00%)	0 (0.00%)	0 (0.00%)
Ingeniería Técnica Industrial: Especialidad de Química Industrial	3 (37.50%)	0 (0.00%)	4 (50.00%)	1 (12.50%)	0 (0.00%)	0 (0.00%)	0 (0.00%)	0 (0.00%)	0 (0.00%)	0 (0.00%)	0 (0.00%)	0 (0.00%)
Licenciatura de Administración y Dirección de Empresas	5 (18.52%)	2 (7.41%)	12 (44.44%)	2 (7.41%)	5 (18.52%)	0 (0.00%)	0 (0.00%)	0 (0.00%)	0 (0.00%)	0 (0.00%)	0 (0.00%)	1 (3.70%)
Licenciatura de Biología	1 (7.14%)	0 (0.00%)	11 (78.57%)	0 (0.00%)	1 (7.14%)	0 (0.00%)	0 (0.00%)	0 (0.00%)	0 (0.00%)	0 (0.00%)	0 (0.00%)	1 (7.14%)
Licenciatura de Ciencias Ambientales	4 (21.05%)	1 (5.26%)	11 (57.89%)	0 (0.00%)	2 (10.53%)	1 (5.26%)	0 (0.00%)	0 (0.00%)	0 (0.00%)	0 (0.00%)	0 (0.00%)	0 (0.00%)
Licenciatura de Ciencias del Trabajo (Plan 2002)	0 (0.00%)	0 (0.00%)	4 (80.00%)	0 (0.00%)	0 (0.00%)	0 (0.00%)	0 (0.00%)	0 (0.00%)	0 (0.00%)	0 (0.00%)	0 (0.00%)	1 (20.00%)



Titulación	Ponerme en contacto con el Servicio Andaluz de Empleo u Oficina Pública de Empleo	Ponerme en contacto con alguna oficina de empleo privada o apuntarme a una bolsa de trabajo	Solicitar empleo a una empresa o presentar mi currículum	Preguntar a amigos pacientes o a un sindicato	Consultar o contestar anuncios u ofertas de empleo o poner anuncios	Hacer alguna gestión o contacto con una administración pública para crear mi propio negocio	Realizar un examen o entrevista de trabajo	Esperar los resultados de una solicitud de trabajo o de una oposición	Esperar la llamada de una Oficina Pública	Esperar la llamada de una Oficina Privada de Empleo o de alguna bolsa de trabajo (Colegio Profesional, Universidad o Administración Pública)	Mantener vínculos con la empresa donde realizaste las prácticas	Otros
Licenciatura de Derecho	0 (0.00%)	0 (0.00%)	9 (81.82%)	0 (0.00%)	2 (18.18%)	0 (0.00%)	0 (0.00%)	0 (0.00%)	0 (0.00%)	0 (0.00%)	0 (0.00%)	0 (0.00%)
Licenciatura de Filología Inglesa	0 (0.00%)	0 (0.00%)	3 (100.00%)	0 (0.00%)	0 (0.00%)	0 (0.00%)	0 (0.00%)	0 (0.00%)	0 (0.00%)	0 (0.00%)	0 (0.00%)	0 (0.00%)
Licenciatura de Filología Inglesa y Diplomatura de Turismo	2 (28.57%)	1 (14.29%)	3 (42.86%)	0 (0.00%)	1 (14.29%)	0 (0.00%)	0 (0.00%)	0 (0.00%)	0 (0.00%)	0 (0.00%)	0 (0.00%)	0 (0.00%)
Licenciatura de Historia del Arte	0 (0.00%)	0 (0.00%)	3 (100.00%)	0 (0.00%)	0 (0.00%)	0 (0.00%)	0 (0.00%)	0 (0.00%)	0 (0.00%)	0 (0.00%)	0 (0.00%)	0 (0.00%)
Licenciatura de Humanidades	0 (0.00%)	0 (0.00%)	1 (100.00%)	0 (0.00%)	0 (0.00%)	0 (0.00%)	0 (0.00%)	0 (0.00%)	0 (0.00%)	0 (0.00%)	0 (0.00%)	0 (0.00%)
Licenciatura de Psicología	1 (4.55%)	0 (0.00%)	16 (72.73%)	0 (0.00%)	3 (13.64%)	0 (0.00%)	1 (4.55%)	0 (0.00%)	0 (0.00%)	0 (0.00%)	1 (4.55%)	0 (0.00%)
Licenciatura de Psicopedagogía	1 (14.29%)	1 (14.29%)	5 (71.43%)	0 (0.00%)	0 (0.00%)	0 (0.00%)	0 (0.00%)	0 (0.00%)	0 (0.00%)	0 (0.00%)	0 (0.00%)	0 (0.00%)
Licenciatura de Química	1 (20.00%)	1 (20.00%)	0 (0.00%)	0 (0.00%)	1 (20.00%)	0 (0.00%)	0 (0.00%)	1 (20.00%)	0 (0.00%)	1 (20.00%)	0 (0.00%)	0 (0.00%)
Licenciaturas de Derecho y Administración y Dirección de Empresas	2 (33.33%)	0 (0.00%)	3 (50.00%)	0 (0.00%)	0 (0.00%)	1 (16.67%)	0 (0.00%)	0 (0.00%)	0 (0.00%)	0 (0.00%)	0 (0.00%)	0 (0.00%)
Maestro, Especialidad de Educación Física (Úbeda)	0 (0.00%)	0 (0.00%)	1 (33.33%)	0 (0.00%)	0 (0.00%)	0 (0.00%)	2 (66.67%)	0 (0.00%)	0 (0.00%)	0 (0.00%)	0 (0.00%)	0 (0.00%)
Maestro, Especialidad de Educación Infantil (Úbeda)	0 (0.00%)	0 (0.00%)	8 (100.00%)	0 (0.00%)	0 (0.00%)	0 (0.00%)	0 (0.00%)	0 (0.00%)	0 (0.00%)	0 (0.00%)	0 (0.00%)	0 (0.00%)
Maestro, Especialidad de Educación Musical (Úbeda)	0 (0.00%)	0 (0.00%)	0 (0.00%)	0 (0.00%)	2 (100.00%)	0 (0.00%)	0 (0.00%)	0 (0.00%)	0 (0.00%)	0 (0.00%)	0 (0.00%)	0 (0.00%)
Maestro, Especialidad de Educación Primaria (Úbeda)	0 (0.00%)	0 (0.00%)	1 (20.00%)	0 (0.00%)	3 (60.00%)	0 (0.00%)	1 (20.00%)	0 (0.00%)	0 (0.00%)	0 (0.00%)	0 (0.00%)	0 (0.00%)
Maestro, Especialidad de Lengua Extranjera (Úbeda)	1 (25.00%)	0 (0.00%)	1 (25.00%)	0 (0.00%)	2 (50.00%)	0 (0.00%)	0 (0.00%)	0 (0.00%)	0 (0.00%)	0 (0.00%)	0 (0.00%)	0 (0.00%)
Maestro/a: Especialidad de Educación Física (Jaén)	1 (10.00%)	0 (0.00%)	8 (80.00%)	1 (10.00%)	0 (0.00%)	0 (0.00%)	0 (0.00%)	0 (0.00%)	0 (0.00%)	0 (0.00%)	0 (0.00%)	0 (0.00%)
Maestro/a: Especialidad de Educación Infantil (Jaén)	0 (0.00%)	0 (0.00%)	5 (100.00%)	0 (0.00%)	0 (0.00%)	0 (0.00%)	0 (0.00%)	0 (0.00%)	0 (0.00%)	0 (0.00%)	0 (0.00%)	0 (0.00%)
Maestro/a: Especialidad de Educación Musical (Jaén)	0 (0.00%)	0 (0.00%)	2 (33.33%)	1 (16.67%)	2 (33.33%)	0 (0.00%)	1 (16.67%)	0 (0.00%)	0 (0.00%)	0 (0.00%)	0 (0.00%)	0 (0.00%)
Maestro/a: Especialidad de Educación Primaria (Jaén)	1 (4.76%)	0 (0.00%)	7 (33.33%)	0 (0.00%)	8 (38.10%)	0 (0.00%)	4 (19.05%)	0 (0.00%)	0 (0.00%)	0 (0.00%)	0 (0.00%)	1 (4.76%)
Maestro/a: Especialidad de Lengua Extranjera (Jaén)	0 (0.00%)	0 (0.00%)	2 (20.00%)	0 (0.00%)	6 (60.00%)	0 (0.00%)	1 (10.00%)	0 (0.00%)	0 (0.00%)	0 (0.00%)	0 (0.00%)	1 (10.00%)
Programación Conjunta, Maestro de Educación Infantil y Educación Primaria (Úbeda)	0 (0.00%)	0 (0.00%)	3 (75.00%)	0 (0.00%)	0 (0.00%)	0 (0.00%)	0 (0.00%)	0 (0.00%)	0 (0.00%)	0 (0.00%)	0 (0.00%)	1 (25.00%)



Titulación	Ponerme en contacto con el Servicio Andaluz de Empleo u Oficina Pública de Empleo	Ponerme en contacto con alguna oficina de empleo privada o apuntarme a una bolsa de trabajo	Solicitar empleo a una empresa o presentar mi curriculum	Preguntar a amigos pacientes o a un sindicato	Consultar o contestar anuncios u ofertas de empleo o poner anuncios	Hacer alguna gestión o contacto con una administración pública para crear mi propio negocio	Realizar un examen o entrevista de trabajo	Esperar los resultados de una solicitud de trabajo o de una oposición	Esperar la llamada de una Oficina Pública	Esperar la llamada de una Oficina Privada de Empleo o de alguna bolsa de trabajo (Colegio Profesional, Universidad o Administración Pública)	Mantener vínculos con la empresa donde realizaste las prácticas	Otros
Programación Conjunta, Maestro de Educación Primaria y Educación Musical (Úbeda)	0 (0.00%)	0 (0.00%)	2 (100.00%)	0 (0.00%)	0 (0.00%)	0 (0.00%)	0 (0.00%)	0 (0.00%)	0 (0.00%)	0 (0.00%)	0 (0.00%)	0 (0.00%)
Programación Conjunta, Maestro de Educación Primaria y Lengua Extranjera (Úbeda)	0 (0.00%)	0 (0.00%)	0 (0.00%)	0 (0.00%)	1 (100.00%)	0 (0.00%)	0 (0.00%)	0 (0.00%)	0 (0.00%)	0 (0.00%)	0 (0.00%)	0 (0.00%)
TOTAL	41 (11.33%)	16 (4.42%)	182 (50.28%)	11 (3.04%)	64 (17.68%)	5 (1.38%)	28 (7.73%)	3 (0.83%)	0 (0.00%)	2 (0.55%)	1 (0.28%)	9 (2.49%)

En la Tabla 51 se muestran los resultados de la valoración que los/as titulados/as que buscan empleo han concedido sobre diversos aspectos relativos a las ofertas de trabajo. Los apartados a los que menor importancia conceden son el tamaño de la empresa, el tipo de empresa y las funciones a desarrollar, con valoraciones medias de 3.30 puntos, 3.96 puntos, y 4.13 puntos, respectivamente, en una escala en la que 1 corresponde a “nada importante” y 7 a “fundamental o prioritario”. Los aspectos más valorados por los/as titulados/as son la formación interna con un valor medio de 5.59 puntos, las posibilidades de promoción con 5.53 puntos y la seguridad y estabilidad del puesto de trabajo con un valor de 5.37 puntos.

Tabla 51. Distribución de egresados/as en función de la importancia que otorgan a diferentes aspectos en las ofertas de trabajo (valoración media de los/as egresados/as por titulaciones en una escala de 1 a 7 donde 1 corresponde a “nada importante” y 7 a “fundamental”)

- 1 Nivel salarial
- 2 Tipo de contrato ofrecido
- 3 Seguridad estabilidad
- 4 Se ajusta a la formación recibida
- 5 Funciones a desarrollar
- 6 Posibilidades de promoción
- 7 Formación interna
- 8 Tipo de empresa
- 9 Tamaño de la empresa
- 10 Horario/jornada flexible

Titulación	1	2	3	4	5	6	7	8	9	10
Diplomatura de Ciencias Empresariales (Plan 2000)	4.97	5.02	6.13	5.43	5.48	5.81	5.81	5.00	4.56	4.10
Diplomatura de Enfermería	5.33	5.00	4.66	6.66	5.66	6.00	5.33	2.66	2.33	2.66
Diplomatura de Estadística	6.00	4.00	3.50	3.50	5.00	3.50	3.50	3.50	3.50	5.50
Diplomatura de Fisioterapia	3.50	4.00	5.00	4.00	4.50	4.50	5.50	5.00	3.00	3.50
Diplomatura de Gestión y Administración Pública	6.00	6.50	6.50	5.50	6.00	6.50	7.00	5.00	5.50	6.00
Diplomatura de Relaciones Laborales	4.75	4.83	5.91	5.08	4.66	6.00	5.50	3.66	3.25	4.58
Diplomatura de Turismo	5.16	5.33	6.25	5.25	5.00	6.25	6.41	2.58	2.75	5.00
Diplomatura en Trabajo Social	5.10	5.05	5.47	4.68	4.57	5.21	5.31	2.78	2.63	4.36
I.T.I. Especialidades de Electricidad y Mecánica	5.00	5.50	4.50	5.50	5.50	4.50	6.50	1.00	3.00	4.00
Ingeniería de Geodesia y Cartografía	4.00	4.00	3.33	5.00	5.00	6.00	5.00	5.00	3.33	3.66
Ingeniería de Informática	3.00	5.00	3.00	7.00	7.00	7.00	7.00	6.00	3.00	3.00
Ingeniería de Organización Industrial	5.00	6.00	6.00	4.50	5.00	6.00	5.00	3.50	3.00	3.50
Ingeniería de Telecomunicación	4.00	5.00	5.00	7.00	7.00	7.00	7.00	5.00	4.00	4.00
Ingeniería Industrial	4.00	3.50	4.00	2.50	4.50	3.00	5.00	1.00	1.50	4.50



Titulación	1	2	3	4	5	6	7	8	9	10
Ingeniería Técnica de Informática de Gestión	5.42	4.42	5.42	5.14	4.71	5.71	5.00	5.00	4.42	4.28
Ingeniería Técnica de Minas: Especialidad de Recursos Energéticos Combustibles y Explosivos	4.00	4.00	6.50	4.50	2.00	3.50	5.00	3.50	1.00	2.00
Ingeniería Técnica de Minas: Especialidad de Sondeos y Prospecciones Mineras	4.50	4.50	5.50	5.50	5.50	6.00	5.00	1.00	1.00	1.50
Ingeniería Técnica de Topografía	4.64	4.40	5.56	4.40	4.32	5.28	5.88	2.76	2.52	2.84
Ingeniería Técnica en Telecomunicaciones: Especialidad de Telemática	4.40	4.00	4.60	5.00	5.00	5.20	6.80	2.40	2.40	4.00
Ingeniería Técnica Industrial: Especialidad de Electricidad (Jaén)	4.37	4.12	5.25	5.00	4.62	5.25	5.75	2.62	1.87	3.00
Ingeniería Técnica Industrial: Especialidad de Electricidad (Linares)	3.33	2.33	5.66	4.33	4.66	3.66	6.00	3.66	3.00	3.66
Ingeniería Técnica Industrial: Especialidad de Electrónica Industrial	4.80	4.60	5.60	6.00	5.40	6.20	6.80	4.40	4.20	5.40
Ingeniería Técnica Industrial: Especialidad de Mecánica (Jaén)	5.00	5.00	5.50	5.00	5.50	6.00	5.50	4.50	4.00	5.50
Ingeniería Técnica Industrial: Especialidad de Mecánica (Linares)	4.75	5.50	5.75	5.37	5.50	6.50	6.37	4.75	4.75	4.62
Ingeniería Técnica Industrial: Especialidad de Química Industrial	4.42	4.14	5.00	4.42	4.85	4.57	4.85	2.71	3.14	4.42
Licenciatura de Administración y Dirección de Empresas	5.16	5.32	5.72	5.28	5.44	5.68	5.88	4.44	3.72	4.64
Licenciatura de Biología	5.60	5.40	6.13	5.13	5.06	5.26	5.20	4.40	3.73	4.93
Licenciatura de Ciencias Ambientales	5.21	5.57	5.47	4.57	5.10	5.42	5.52	4.42	3.42	5.10
Licenciatura de Ciencias del Trabajo (Plan 2002)	6.20	5.60	5.60	5.60	5.60	5.80	6.20	4.60	4.20	5.80
Licenciatura de Derecho	5.72	4.90	6.00	5.27	5.45	5.72	5.18	5.09	4.00	4.72
Licenciatura de Filología Inglesa	5.33	5.66	6.00	5.66	6.33	6.00	6.00	5.33	5.00	6.00
Licenciatura de Filología Inglesa y Diplomatura de Turismo	6.00	5.28	5.00	5.57	5.28	5.85	5.57	4.57	4.00	6.00
Licenciatura de Historia del Arte	4.66	6.00	5.333	4.666	5.33	6.00	6.00	5.00	2.66	4.00
Licenciatura de Humanidades	6.00	7.00	7.00	7.00	5.00	7.00	7.00	5.00	5.00	7.00
Licenciatura de Psicología	4.71	4.90	5.04	5.52	4.95	5.42	5.28	3.28	2.80	4.00
Licenciatura de Psicopedagogía	4.85	4.85	5.00	4.42	4.85	5.42	4.42	2.85	2.00	3.28
Licenciatura de Química	4.75	4.75	5.25	5.75	4.75	5.50	5.75	4.75	4.75	4.75
Licenciaturas de Derecho y Administración y Dirección de Empresas	4.50	4.83	4.66	4.33	5.00	5.16	5.16	3.83	3.16	3.33
Maestro, Especialidad de Educación Física (Úbeda)	5.00	6.00	6.66	5.33	5.66	6.66	6.66	2.33	2.33	4.66
Maestro, Especialidad de Educación Infantil (Úbeda)	3.87	3.62	4.37	4.87	4.37	4.50	4.37	3.87	3.12	4.87
Maestro, Especialidad de Educación Musical (Úbeda)	5.50	4.50	5.50	3.50	5.50	6.50	7.00	3.50	3.50	6.50
Maestro, Especialidad de Educación Primaria (Úbeda)	5.20	5.20	6.40	6.00	5.40	5.60	5.80	3.60	3.20	4.40
Maestro, Especialidad de Lengua Extranjera (Úbeda)	4.66	6.66	6.66	4.66	5.33	6.66	7.00	3.66	3.66	6.66
Maestro/a: Especialidad de Educación Física (Jaén)	5.40	5.50	5.60	5.50	5.50	5.40	5.60	3.40	2.90	4.50
Maestro/a: Especialidad de Educación Infantil (Jaén)	5.00	4.75	5.00	5.00	5.50	6.00	5.50	4.50	2.75	3.25
Maestro/a: Especialidad de Educación Musical (Jaén)	6.00	5.42	6.14	5.71	4.00	5.57	5.14	3.00	3.00	4.85
Maestro/a: Especialidad de Educación Primaria (Jaén)	5.63	4.95	6.31	5.59	5.31	5.81	6.04	2.22	2.09	4.63
Maestro/a: Especialidad de Lengua Extranjera (Jaén)	5.60	5.50	6.10	4.80	5.30	5.70	5.30	2.20	2.70	4.40
Programación Conjunta, Maestro de Educación Infantil y Educación Primaria (Úbeda)	6.25	6.25	6.25	5.75	6.00	6.00	5.75	4.25	3.75	3.75
Programación Conjunta, Maestro de Educación Primaria y Educación Musical (Úbeda)	4.00	4.50	6.50	5.00	3.50	4.00	3.50	2.00	2.00	3.00
Programación Conjunta, Maestro de Educación Primaria y Lengua Extranjera (Úbeda)	7.00	6.00	7.00	7.00	6.00	6.00	7.00	6.00	5.00	7.00



CONCLUSIONES

En el curso 2011/12 el número total de egresados y egresadas de la Universidad de Jaén ascendió a 2.684, correspondientes a un total de 61 titulaciones (48 de primer y segundo ciclo más 13 dobles titulaciones). De estas personas egresadas, un total de 2.683 (99.9 por ciento del total) disponían de uno o varios teléfonos en las bases de datos de la Universidad y, por tanto, eran localizables. De estos últimos, 446 titulados (16.6 por ciento de los egresados localizables) no se pudieron encontrar, ya que el teléfono que aparecía en las bases de datos era incompleto o erróneo, pertenecía a otro abonado o nunca respondió cuando se efectuó la llamada. Con todo ello la población de titulados y tituladas finalmente localizados fue de 2.237, de los cuales 2.192 completaron la encuesta, lo que supone una tasa de respuesta del 97.99 por ciento. Sólo un escaso 2.01 por ciento de los egresados localizados rehusaron participar en el estudio.

Información sociodemográfica

- Alrededor del 49.55 por ciento del alumnado titulado está en condiciones de incorporarse al mercado laboral con una edad inferior a los veinticinco años.
- Se mantiene el predominio de las mujeres (57.64 por ciento) frente a los hombres (42.36 por ciento).
- La distribución más desigual entre personas egresadas se registra en las titulaciones de Humanidades, donde un 75 por ciento son mujeres, y en las titulaciones Técnicas, donde un 78 por ciento son hombres.

Datos académicos

- El 43.93 por ciento del alumnado ha completado sus estudios en el plazo marcado por su plan de estudios, lo que ha supuesto un decremento de 5.69 puntos respecto al año anterior.
- En cuatro de las ramas analizadas se produce una disminución del número de egresados que obtienen su título en el tiempo establecido en su plan de estudios y, por el contrario, en las titulaciones de la rama Técnica, caracterizadas por el escaso porcentaje de estudiantes que finalizan sus estudios en el plazo establecido, se produce un aumento del 14.22 por ciento del año anterior al 17.31 por ciento del actual.
- El 86.21 por ciento de los titulados y tituladas que han cursado sus estudios en la Universidad de Jaén obtienen una calificación de aprobado, habiéndose experimentado un incremento de 1.84 puntos respecto al año anterior, en detrimento de las calificaciones medias de notable y sobresaliente.
- De la totalidad de egresados que han disfrutado de una beca de movilidad, un 85.81 por ciento han sido del programa Erasmus. Les siguen las becas con destino a Hispanoamérica-Asia, con un 9 por ciento, y, por último, las becas a Canadá-Estados Unidos que ascienden al 5.19 por ciento.

Situación laboral anterior a la finalización de los estudios

- El porcentaje de alumnos y alumnas que en algún momento han simultaneado sus estudios con la realización de trabajos remunerados es del 44.02 por ciento, con un incremento de 3.28 puntos respecto al año anterior. El porcentaje más elevado se mantiene en las titulaciones Técnicas, que de media representan



el 52.14 por ciento, mientras que el más bajo se registra en las titulaciones de Humanidades (29.76 por ciento).

- En la mayoría de los casos, la principal causa que les ha llevado a trabajar durante los estudios ha sido de carácter económico (con valores porcentuales que oscilan entre el 50 y el 88 por ciento según las ramas). El número de titulados y tituladas que apostaron por un trabajo mientras estudiaban para mejorar las posibilidades de inserción laboral se sitúan en un rango entre el 12 y el 33.33 por ciento.
- La forma más habitual de contratación antes de la finalización de los estudios es la del contrato temporal -a tiempo completo y parcial-, con un 54.10 por ciento entre ambas modalidades. De éstas destaca la fórmula de tiempo parcial (31.92 por ciento) sobre la del tiempo completo (22.18 por ciento).

Métodos de búsqueda de empleo

- En el caso del primer empleo, el método más empleado se centra en la búsqueda a través del envío de currículum a empresas, con un 29.64 por ciento. En segundo lugar aparecen los contactos personales (búsqueda de empleo a través de amigos, familiares o conocidos) con un 25.69 por ciento y, en tercer lugar, la realización de prácticas en empresa con un 19.76 por ciento, desplazando la búsqueda mediante internet que es utilizado por un 16.21 por ciento.
- En el caso del empleo actual, del mismo modo que en el primer empleo, aparece como primer método el envío de currículum a empresas, con un 32.30 por ciento. En segundo lugar figura los contactos personales, con el 30.57 por ciento, y, en tercer lugar, aparece las prácticas en empresa con un 11.76 por ciento.

Características del primer empleo conseguido por los egresados y egresadas

- El plazo medio para encontrar el primer empleo es inferior a un año en la mayoría de titulaciones. En cualquier caso, y con carácter general, los meses para encontrar trabajo se han mantenido con respecto al estudio del año anterior, observándose un ligero incremento en cuatro de las cinco ramas analizadas: Ciencias de la Salud (de 0.51 a 0.74 años), Experimentales (de 0.61 a 0.8 años), Técnicas (de 0.47 a 0.53 años) y Sociales y Jurídicas (de 0.59 a 0.63 años). Por el contrario disminuye ligeramente, lo que significa que tardan menos tiempo en encontrar su primer empleo, en las titulaciones de Humanidades (de 0.73 a 0.71 años).
- El número de personas egresadas que alcanza su trabajo en el primer mes después de su graduación (383) representa el 17.47 por ciento del total de encuestados, cifra en la que se aprecia un incremento de 2.23 puntos respecto al año anterior.
- El hecho de simultanear trabajo y estudios y la realización de prácticas de empresa se revelan como dos opciones muy eficaces para aumentar el grado de inserción laboral, ya que el 80.42 por ciento de quienes simultanean estudios y trabajo y el 26.89 por ciento de quienes realizan prácticas de empresa consiguen encontrar su primer empleo en un plazo inferior al mes.
- El 60.13 por ciento de los titulados y tituladas encuentra su primer empleo en la provincia de Jaén. Y, el 63.85 por ciento de quienes deciden crear su propia empresa prefiere también la provincia de Jaén para instalarse.



Tasas de empleo, paro e inactividad para las titulaciones que se cursan en la Universidad de Jaén

- La tasa de empleo de los titulados y tituladas se sitúa en un 45.67 por ciento, lo que representa un incremento de 3.16 puntos respecto a las cifras del año anterior, siendo esta variable superior al 50 por ciento en sólo una de las cinco ramas consideradas (la Técnica con un 51.12 por ciento).
- La tasa de paro asciende al 17.75 por ciento y ha experimentado un decremento de 1.98 puntos respecto a los datos del informe anterior.
- La tasa de inactividad es del 36.59 por ciento para el conjunto de las titulaciones, habiéndose producido un decremento de 1.17 puntos respecto a las cifras del estudio anterior.

Grado de ajuste entre los estudios cursados y el empleo

- El porcentaje de ajuste exacto (titulación exigida para acceder al puesto de trabajo) se alcanza de forma preferente en las titulaciones de la rama de Ciencias de la Salud (80 por ciento) y las Técnicas (59.13 por ciento).
- En el resto de las ramas, los porcentajes de ajuste exacto son inferiores (entre el 49.09 y el 57.14 por ciento), aunque cabe destacar que en la rama de Sociales y Jurídicas ha aumentado el porcentaje de ajuste exacto respecto a las cifras del estudio anterior en 5.55 puntos, al pasar del 48.53 por ciento al 54.08 por ciento.
- El porcentaje más elevado de alumnado egresado que destaca la formación recibida (nivel académico) como necesaria para desempeñar su puesto de trabajo aparece en las titulaciones Técnicas con el 71.60 por ciento.

Actividad de las empresas empleadoras

- Los sectores de actividad en los que se emplean las personas tituladas son muy variados dependiendo de la titulación considerada. Entre los sectores más importantes que emplean titulados por cuenta ajena aparecen la educación privada y pública, ambos con un 12.38 por ciento; el comercio, reparación de vehículos de motor, motocicletas y ciclomotores y artículos personales, con un 10.19 por ciento y la industria manufacturera, con un 9.84 por ciento.
- Aumenta el número de egresados que han optado por crear su propia empresa con respecto a los datos del estudio anterior, al pasar de 113 titulados del año 2013 a los 130 del informe actual. En este caso las empresas creadas por titulados se concentran en los sectores de actividades recreativas, culturales, comunitarias y servicios personales; educación privada; actividades profesionales, científicas y técnicas; inmobiliarias, alquileres y servicios a las empresas y el sector de la construcción.

Características de los empleos

- La modalidad más frecuente de ingreso en el mercado laboral de los titulados y tituladas es mediante contratos temporales (60.16 por ciento), bien a tiempo completo (30.4 por ciento) o bien a tiempo parcial (29.76 por ciento).
- En la situación actual, quienes trabajan por cuenta ajena, atendiendo a la modalidad de contrato que les vincula a sus empleadores, se ha observado una ligera tendencia a la mejora de las condiciones actuales de trabajo con respecto a las de su primer empleo, produciéndose una reducción del porcentaje de contratos de carácter temporal, que pasan del 60.16 por ciento del primer



empleo al 48.45 del actual, y un incremento de los contratos indefinidos, que aumentan del 19.48 por ciento del primer empleo al 30.72 del actual.

- Para los trabajadores y trabajadoras a tiempo completo, el rango salarial se concentra en el intervalo que va de 600 a 1.200 euros netos mensuales (43.10 por ciento), y le sigue el comprendido entre 1.200 y 1.800 euros (41.42 por ciento).
- Las titulaciones en las que se registra una mayor promoción son las Técnicas, en las que han promocionado alrededor del 27 por ciento de los titulados y tituladas. Todas las ramas experimentan un incremento en el porcentaje de egresados que promocionan, excepto en la de Ciencias Sociales y Jurídicas que se produce una ligera disminución.

Nivel de satisfacción del empleo

- El 86.87 por ciento de los egresados y egresadas con empleo muestran satisfacción con el trabajo que desempeñan (el 34.17 por ciento se muestran satisfechos; el 20.84 bastante satisfechos; y el 31.86 muy satisfechos), mientras que el porcentaje de ocupados y ocupadas que confiesa su insatisfacción es tan solo del 4.01 por ciento.
- Por ramas, los más satisfechos/as corresponden a la Técnica (88.8 por ciento), Sociales y Jurídicas (86.69), Experimentales (83.87), Humanidades (82.83) y Ciencias de la Salud (80 por ciento).
- Los principales motivos de insatisfacción de los egresados y egresadas con su trabajo son la falta de perspectiva profesional y las escasas retribuciones salariales percibidas por la realización de su trabajo, respectivamente.

Caracterización de los titulados y tituladas que buscan empleo

- El número de titulados que llevan buscando empleo más de seis meses asciende a 303, cifra que representa un 77.89 por ciento de un total de 389 parados, porcentaje que se incrementa respecto al del año anterior que alcanzó el 71.81 por ciento. Si se calcula el porcentaje que representan estos 303 desempleados de más de seis meses sobre el total de encuestados (2.192), el porcentaje se reduce hasta el 17.75 por ciento, con una disminución de 1.95 puntos respecto al año anterior.
- Los desempleados y desempleadas de rotación (parados con experiencia laboral) han aumentado 1.21 puntos con respecto al estudio del año anterior (del 52.77 al 53.98 por ciento) y, en consecuencia, el número de quienes todavía buscan un primer puesto de trabajo (parados de primer empleo) ha disminuido 1.21 puntos (del 47.23 al 46.02 por ciento), lo que pone de manifiesto que la consecución del primer empleo por parte de los titulados y tituladas se produce con menor dificultad que el año anterior.
- Las causas por las cuales los titulados y tituladas se encuentran sin empleo son muy diversas, si bien se pueden señalar como más frecuentes, donde se agrupan más del 90 por ciento de las respuestas: la búsqueda del primer empleo (46.65 por ciento), la no renovación tras la finalización del contrato (30.15 por ciento) y la búsqueda de un empleo más adecuado a la formación recibida (15.72 por ciento).
- Los aspectos más valorados por los titulados y tituladas en busca de empleo son el hecho de recibir formación interna, las posibilidades de promoción y la seguridad y estabilidad del puesto de trabajo. Por el contrario, los aspectos a los que menor importancia conceden son el tamaño de la empresa, el tipo de empresa y las funciones a desarrollar.



Con el presente análisis hemos pretendido cumplir con el objetivo general de la obtención de toda esta información acerca de los/as egresados/as de la Universidad de Jaén que finalizaron sus estudios en el curso académico 2011-2012, no como una simple recopilación de datos sin repercusiones posteriores, sino con vistas a tomar las decisiones oportunas sobre los planes de estudios y las actuaciones a seguir para la mejora de la inserción laboral de nuestros/as titulados/as.

